

**Отдел образования администрации  
Краснотуранского района Красноярского края  
Муниципальное бюджетное дошкольное образовательное учреждение  
«Восточенский детский сад»**

# **ОБРАЗОВАТЕЛЬНАЯ ПРОГРАММА ДОШКОЛЬНОГО ОБРАЗОВАНИЯ**

Восточное, 2023

ПРИНЯТО:  
Педагогическим советом  
МБДОУ «Восточенский детский сад»

УТВЕРЖДАЮ:  
Заведующий МБДОУ  
«Восточенский детский сад»

Протокол №   1  

«   10   »    августа    2023 г.



\_\_\_\_\_/В.В.Фильберт/

Приказ №   13  -о/д  

«   10   »    августа    2023 г.

	<b>СОДЕРЖАНИЕ</b>	
	<b>ВВЕДЕНИЕ</b>	5
<b>1</b>	<b>ЦЕЛЕВОЙ РАЗДЕЛ</b>	6
<b>1.1.</b>	<b>Пояснительная записка.</b>	6
1.1.1.	Цели и задачи реализации Программы	7
1.1.2.	Принципы и подходы к формированию Программы	9
1.1.3.	Значимые для разработки и реализации Программы характеристики, в том числе характеристики особенностей развития детей раннего и дошкольного возраста	10
<b>1.2.</b>	<b>Планируемые результаты освоения программы</b>	17
1.2.1	Целевые ориентиры образования в раннем возрасте	17
1.2.2	Целевые ориентиры на этапе завершения дошкольного образования	17
1.2.3	Целевые ориентиры на этапе завершения дошкольного образования у детей с ОВЗ	20
<b>1.3.</b>	<b>Развивающее оценивание качества образовательной деятельности по Программе</b>	22
<b>2</b>	<b>СОДЕРЖАТЕЛЬНЫЙ РАЗДЕЛ</b>	30
2.1.	Описание образовательной деятельности в соответствии с направлениями развития ребенка, представленными в пяти образовательных областях	31
2.1.1.	Образовательная область «Социально-коммуникативное развитие»	31
2.1.2.	Образовательная область «Познавательное развитие»	42
2.1.3.	Образовательная область «Развитие речи»	59
2.1.4.	Образовательная область «Художественно-эстетическое развитие»	65
2.1.5.	Образовательная область «Физическое развитие»	83
2.2.	Описание вариативных форм, способов, методов и средств реализации Программы	88
2.3.	Особенности образовательной деятельности разных видов и культурных практик	97
2.4.	Способы и направления поддержки детской инициативы	100
2.5.	Особенности взаимодействия педагогического коллектива с семьями воспитанников	102
2.6.	Иные характеристики содержания Программы	106

2.7.	Описание образовательной деятельности по профессиональной коррекции нарушений развития детей	108
2.7.1.	Характеристика возрастных особенностей детей с ОВЗ	113
2.7.2.	Программно-методическое обеспечение	118
2.7.3	Особенности организации образовательного процесса	120
2.7.4.	Коррекционная работа в структуре блоков образовательного процесса	120
2.7.5.	Организация работы психолого-медико-педагогического консилиума	125
<b>III</b>	<b>ОРГАНИЗАЦИОННЫЙ РАЗДЕЛ</b>	129
3.1.	Описание материально-технического обеспечения Программы	129
3.2.	Обеспеченность методическими материалами и средствами обучения и воспитания	130
3.3.	Распорядок и/или режим дня	132
3.4.	Особенности традиционных событий, праздников, мероприятий	133
3.5.	Особенности организации развивающей предметно-пространственной среды	135
<b>IV</b>	<b>ДОПОЛНИТЕЛЬНЫЙ РАЗДЕЛ</b>	140
4.1.	Краткая презентация программы	140
	<b>Приложение</b>	
	Приложение № 1 Список нормативно-правовых документов	142
	Приложение № 2 Содержание работы с детьми в области социально-коммуникативного развития	143
	Приложение № 3 Содержание работы по познавательному развитию	159
	Приложение № 4 Содержание работы по развитию речи	172
	Приложение № 5 Содержание работы по художественно-эстетическому развитию	179
	Приложение № 6 Содержание работы по физическому развитию	187
	Приложение № 7 Расписание непосредственно образовательной деятельности	193
	Приложение № 8 Учебный план МБДОУ № 6 на учебный год	195
	Приложение № 9 Комплексно-тематическое планирование	197
	Приложение № 10 Технологии в организации воспитательно-образовательного процесса	211

## ВВЕДЕНИЕ

Образовательная программа (далее Программа) предназначена для детей дошкольного возраста от двух лет до прекращения образовательных отношений. В МБДОУ «Восточенский детский сад» созданы 2 разновозрастных группы: младшая разновозрастная группа (от 1,5 до 4-х лет), и старшая разновозрастная группа (с 4-х до 7-ми лет).

Дошкольная образовательная организация осуществляет свою деятельность в селе Восточное, административным центром которого является село Краснотуранск Краснотуранского района. Отдельные функции и полномочия учредителя осуществляет отдел образования администрации Краснотуранского района.

### **Участники разработки Программы:**

Фильберт В.В.. – заведующий МБДОУ

Каляшина С.А.. – воспитатель

Коробкина И.И. – воспитатель

Гринкевич Л.Д. - воспитатель

**Основное направление Программы** обусловлено приоритетной деятельностью по созданию условий развития ребенка, открывающих возможности для его позитивной социализации, личностного развития, патриотического и физического воспитания, развития инициативы и творческих способностей на основе сотрудничества со взрослыми и сверстниками и соответствующими возрасту видами деятельности. Программа направлена на создание развивающей образовательной среды, которая представляет собой систему условий социализации и индивидуализации детей, что обеспечивает оптимальный уровень стартовых возможностей всех категорий дошкольников и в дальнейшем позволяет каждому выпускнику быть успешным при обучении в школе.

**Программа разработана на основании нормативно-правовых документов:** Федеральных законов, приказов, концепций, постановлений, писем, планов мероприятий, локальных актов; проекта примерной основной образовательной программы дошкольного образования на основе федерального государственного стандарта дошкольного образования (Москва, 2014) - **(Приложение № 1).**

### **Главные характеристики и структура Программы.**

Содержание образовательной Программы обеспечивает развитие личности, мотивации и способности детей в различных видах деятельности, с учетом их возрастных, индивидуальных психологических и физиологических особенностей и охватывает определенные направления (образовательные области):

- социально-коммуникативное развитие;
- познавательное развитие; речевое развитие;
- художественно-эстетическое развитие;
- физическое развитие.

Данная Программа направлена на решение задач, указанных в п. 1.6. ФГОС дошкольного образования. В соответствии с требованиями данного документа выстроена структура и содержание разделов Программы. Согласно указанному документу, в учреждении, в разных группах, можно реализовывать разные Программы. Однако, подчеркивается, что необходимым условием является сохранение соотношения обязательной части Программы (инвариантная часть) – 60%, и части, формируемой участниками образовательных отношений (вариативная часть) – 40%, как рекомендуемая норма ФГОС (п.2.9. - 2.10.).

На основании вышесказанного, в группе детей 1,5 - 4 лет реализуется Программа в режиме пятидневной рабочей недели, что соответствует инвариантной части Программы, с приоритетным патриотическим и физкультурно-оздоровительным направлением.

В старшей и подготовительных к школе группах дошкольников 4 -7 лет, в режиме пятидневной рабочей недели, сохраняется инвариантная часть (60%). Рекомендуемые ФГОС ДО 40% - отводятся на использование собственного опыта, ориентированного на специфику контингента воспитанников: «дезадаптивные» дошкольники, соматически ослабленные, с эмоционально-личностными и речевыми нарушениями, дети из социально незащищенных семей,

дошкольники из семей, заинтересованных в формировании предпосылок к успешной учебной деятельности.

Исходя из этого, в Программе учреждения, в ее вариативной части, усилены социально-коммуникативное, патриотическое и физкультурно-оздоровительное направления, которые обеспечены парциальными и рабочими программами участников образовательных отношений.

Благодаря усилению вариативной части Программы, у выпускников детского сада, на этапе завершения дошкольного образования, улучшается психофизическое состояние, формируются базисные компоненты личности, достаточная степень готовности и необходимые предпосылки к учебной деятельности.

## **1. ЦЕЛЕВОЙ РАЗДЕЛ**

### **1.1. Пояснительная записка**

Общеобразовательная программа муниципального бюджетного дошкольного образовательного учреждения «Восточенский детский сад» (далее - ДООУ), это нормативно-управленческий документ образовательного учреждения, характеризующий специфику содержания образования и особенности организации воспитательного процесса.

Образовательная программа определяет комплекс основных характеристик дошкольного образования (объем, содержание и планируемые результаты в виде целевых ориентиров дошкольного образования), требования к условиям реализации Программы.

Программа состоит из трех разделов: целевого, содержательного и организационного.

Данная Программа обеспечивает разностороннее развитие детей в возрасте от 1,5 года до 7 лет с учетом их возрастных и индивидуальных особенностей по основным направлениям развития: физическое, социально-коммуникативное, познавательное, речевое и художественно-эстетическое.

Содержание Программы и технология ее реализации обеспечивает готовность детей к следующей образовательной ситуации развития в условиях школьного обучения, обеспечивает право каждого ребенка на качественное и доступное дошкольное образование.

Состоит из двух частей:

1. Обязательная часть;
2. Часть формируемая участниками образовательного процесса.

Программа составлена в соответствии с основными нормативно – правовыми документами по дошкольному воспитанию:

- Федеральный закон от 29.12.2012 №273-ФЗ «Об образовании в Российской Федерации».
- Федеральный государственный образовательный стандарт дошкольного образования. Приказ Минобрнауки России от 17.10.2013 №1155.
- Постановление Главного государственного санитарного врача Российской Федерации от 15.05.2013 №26 г. Москва «Об утверждении СанПиН 2.4.1.3049-13 «Санитарно-эпидемиологические требования к устройству, содержанию и организации режима работы дошкольных образовательных организаций».
- Приказ Министерства образования и науки Российской Федерации (Минобрнауки России) от 30.08.2013 №1014 г. Москва «Об утверждении Порядка организации и осуществления образовательной деятельности по основным общеобразовательным программам - образовательным программам дошкольного образования».
- Методические рекомендации по реализации полномочий органов государственной власти субъектов Российской Федерации по финансовому обеспечению оказания государственных и муниципальных услуг в сфере дошкольного образования. Письмо Министерства образования и науки РФ от 01.10. 2013 № 08-140.
- Комментарии к ФГОС дошкольного образования Министерство образования и науки Российской Федерации (Минобрнауки России) Департамент общего образования 28 февраля 2014 г. № 08-249;

- Примерная основная программа дошкольного образования (Одобрена решением федерального учебно-методического объединения по общему образованию, протокол от 20.05.2015 г. № 2/15).
- Примерная основная общеобразовательная программа дошкольного образования «От рождения до школы» под редакцией Н. Е. Вераксы, Т.С. Комаровой, М. А. Васильевой, 2014г, разработанная в соответствии с ФГОС ДО.
- Устав муниципального бюджетного дошкольного образовательного учреждения «Восточенский детского сада»;
- Приказ Минобрнауки России от 30.08.2013 N1015 «Об утверждении Порядка организации и осуществления образовательной деятельности по основным общеобразовательным программам – образовательным программам начального общего, основного общего и среднего общего образования» (Зарегистрировано в Минюсте России 01.10.2013 N 30067 (ред. От17.07.2015));
- Инструктивно-методическое письмо «О гигиенических требованиях к максимальной нагрузке на детей дошкольного возраста в организованных формах обучения» от 14.03.2000 №65/23-16.

В соответствии с федеральным государственным образовательным стандартом дошкольного образования, «...Программа разрабатывается и утверждается Организацией самостоятельно в соответствии с настоящим Стандартом и с учётом Примерных программ ...», является обязательным нормативным документом, разрабатываемым и реализуемым, согласно п. 5 и 6, ст.12, гл.2 Закона РФ №273 «Об образовании в Российской Федерации».

Образовательная программа дошкольного образования (далее – Программа) определяет содержание и организацию образовательной деятельности.

#### **1.1.1. Цели и задачи реализации Программы**

Цель реализации образовательной программы ДОО определена в соответствии с ФГОС дошкольного образования

**Цель программы:** разностороннее развитие детей дошкольного возраста с учетом их возрастных и индивидуальных особенностей, в том числе достижение детьми дошкольного возраста уровня развития, необходимого и достаточного для успешного освоения ими образовательных программ начального общего образования, на основе индивидуального подхода к детям дошкольного возраста и специфичных для детей дошкольного возраста видов деятельности.

Программа, в соответствии с Федеральным законом «Об образовании в Российской Федерации», содействует взаимопониманию и сотрудничеству между людьми, учитывает разнообразие мировоззренческих подходов, способствует реализации права детей дошкольного возраста на свободный выбор мнений и убеждений, обеспечивает развитие способностей каждого ребенка, формирование и развитие личности ребенка в соответствии с принятыми в семье и обществе духовно-нравственными и социокультурными ценностями в целях интеллектуального, духовно-нравственного, творческого и физического развития человека, удовлетворения его образовательных потребностей и интересов.








#### **Задачи:**

- 1) сохранять и укреплять физическое и психическое здоровье детей, в том числе их эмоциональное благополучие;
- 2) обеспечить равные возможности для полноценного развития каждого ребенка в период дошкольного детства независимо от места жительства, пола, нации, языка, социального статуса, психофизиологических и других особенностей (в том числе ограниченных возможностей здоровья);
- 3) обеспечить преемственность целей, задач и содержания образования, реализуемых в рамках образовательных программ различных уровней, с учетом пролонгированного сопровождения психолого-педагогического процесса во всех возрастных группах ДОУ;
- 4) создать благоприятные условия развития детей в соответствии с их возрастными и индивидуальными особенностями и склонностями, развития способностей и творческого потенциала каждого ребенка как субъекта отношений с самим собой, другими детьми, взрослыми и миром;





- 5) объединить обучение и воспитание в целостный образовательный процесс на основе духовно-нравственных, социокультурных ценностей и принятых в обществе правил и норм поведения в интересах человека, семьи, общества;
- 6) способствовать формированию общей культуры личности детей, в том числе ценностей здорового образа жизни, развитию их социальных, нравственных, эстетических, интеллектуальных, физических качеств, инициативности, самостоятельности и ответственности ребенка, формированию предпосылок учебной деятельности;
- 7) обеспечить вариативность и разнообразие содержания Программ и организационных форм дошкольного образования, возможности формирования Программ различной направленности с учетом образовательных потребностей, способностей и состояния здоровья детей;
- 8) способствовать формированию социокультурной среды, соответствующей возрастным, индивидуальным, психологическим и физиологическим особенностям детей;
- 9) обеспечить психолого-педагогическую поддержку семьи и повышение компетентности родителей (законных представителей) в вопросах развития и образования, охраны и укрепления здоровья детей;
- 10) формировать основы социальной и жизненной адаптации ребенка, активность и самостоятельность через деятельностное эмоционально-личностное восприятие и позитивное отношение к окружающему миру;
- 11) способствовать развитию коммуникативно-речевых функций дошкольников путем исправления речевых недостатков.

Данные задачи реализуются в процессе разнообразных видов детской деятельности: игровой, коммуникативной, трудовой, познавательно-исследовательской, продуктивной (изобразительная, конструктивная), музыкальная, чтение.


#### **Для достижения цели программы первостепенное значение имеют:**


-  **Забота о здоровье, эмоциональном благополучии и своевременном всестороннем развитии каждого ребенка.**
-  **Создание в группах атмосферы гуманного и доброжелательного отношения ко всем воспитанникам, что позволит растить их общительными, добрыми, любознательными, инициативными, стремящимися к самостоятельности и творчеству.**
-  **Использование разнообразных видов детской деятельности, их интеграцию в целях повышения эффективности воспитательно-образовательного процесса.**
-  **Творческая организация воспитательно-образовательный процесс.**
-  **Вариативность использования образовательного материала, позволяющая развивать творчество в соответствии с интересами и наклонностями каждого ребенка.**
-  **Уважительное отношение к результатам детского творчества.**
-  **Единство подходов к воспитанию детей в условиях дошкольного образовательного учреждения и семьи.**

#### **Отличительные особенности программы:**

-  **Патриотическая направленность** (воспитание в детях патриотических чувств, любви к Родине, гордости за её достижения, уверенность в том, что Россия – великая многонациональная страна с героическим прошлым и счастливым будущим).
-  **Направленность на нравственное воспитание**, поддержку традиционных ценностей (воспитание уважения к старшим, заботливое отношение к малышам, пожилым людям, формирование гендерных представлений, воспитание стремления в своих поступках следовать положительному примеру).
-  **Нацеленность на дальнейшее образование** (развитие в детях познавательно интереса, стремления к получению знаний, положительной мотивации к дальнейшему обучению в течение всей последующей жизни в школе, институте и т.д.).
-  **Направленность на сохранение и укрепление здоровья детей** (формирование у детей элементарных представлений о здоровом образе жизни, воспитание полезных привычек, в том числе привычки к здоровому питанию, потребность в двигательной активности).



 **Направленность на учет индивидуальных особенностей ребенка** (обеспечение эмоционального благополучия каждого ребенка)

 **Направленность на художественно-эстетическое развитие личности ребенка** дошкольника.

### 1.1.2. Принципы и подходы к формированию Образовательной программы

Программа задает основные принципы, подходы, цели и задачи, которыми руководствуется педагогический коллектив дошкольной образовательной организации в соответствии с требованиями ФГОС, социальным заказом родителей и общества, принимающих гуманистическую парадигму дошкольного воспитания и образования.

Программа основана на следующих принципах, которые структурируют Программу и позволяют реализовать поставленные цели и задачи:

- поддержка разнообразия детства; сохранение уникальности и самоценности детства как важного этапа в общем развитии человека;
- личностно-развивающий и гуманистический характер взаимодействия взрослых и детей;
- уважение личности ребенка;
- учет индивидуальных потребностей ребенка, связанных с его жизненной ситуацией и состоянием здоровья;
- учет возможностей освоения ребенком Программы на разных этапах ее реализации;
- полноценное проживание ребенком этапа дошкольного возраста, обогащение (амплификация) детского развития;
- построение образовательной деятельности на основе индивидуальных особенностей каждого ребенка, при котором сам ребенок становится активным в выборе содержания своего образования, становится субъектом образования;
- содействие и сотрудничество детей и взрослых, признание ребенка полноценным участником (субъектом) образовательных отношений;
- поддержка инициативы детей в различных видах деятельности;
- сотрудничество Организации с семьей;
- приобщение детей к социокультурным нормам, традициям семьи, общества и государства;
- формирование познавательных интересов и познавательных действий ребенка в различных видах деятельности;
- возрастная адекватность дошкольного образования (соответствие условий, требований, методов возрасту и особенностям развития);
- учет этнокультурной ситуации развития детей;

Среди подходов к формированию Программы можно выделить:

- личностно-ориентированный подход, который предусматривает организацию образовательного процесса с учетом того, что развитие личности ребенка является главным критерием его эффективности;
- деятельностный подход, связанный с организацией целенаправленной деятельности в общем контексте образовательного процесса;
- аксиологический (ценностный) подход, предусматривающий организацию развития и воспитания на основе общечеловеческих ценностей (например, ценности здоровья, что в системе образования позволяет говорить о создании и реализации моделей сохранения и укрепления здоровья воспитанников). Или этические, нравственные ценности, предусматривающие реализацию проектов диалога культур, этических отношений и т.д.;
- компетентностный подход, в котором основным результатом образовательной деятельности становится формирование готовности воспитанников самостоятельно действовать в ходе решения актуальных задач;
- диалогический (полисубъектный) подход, предусматривающий становление личности, развитие ее творческих возможностей, самосовершенствование в условиях равноправных

взаимоотношений с другими людьми, построенных по принципу диалога, субъект-субъектных отношений;

- системный подход, в основе которого лежит рассмотрение объекта как целостного множества элементов в совокупности отношений и связей между ними;

- средовой подход, предусматривающий использование возможностей внутренней и внешней среды образовательной организации в воспитании и развитии личности ребенка;

- культурологический подход, рассматривающий содержание дошкольного образования как вклад в культурное развитие личности на основе формирования базиса культуры ребенка;

- гендерный подход, который предусматривает организацию воспитательно-образовательного процесса с учетом пола личности ребенка.

Содержание Программы учитывает индивидуальные и возрастные особенности контингента детей, воспитывающихся в образовательном учреждении.

### **Региональный компонент**

При разработке части программы, формируемой участниками образовательных отношений, определено влияние факторов внешней (природно-климатические, социальные, демографические и экологические условия) и социальной среды на образовательную деятельность.

*Природно-климатические условия* южной зоны Красноярского края характеризуются достаточно высокими температурами воздуха в сухой летний период и низкими температурами с сильным ветром в зимний период. В связи с этими проявлениями длительность пребывания детей на прогулке варьируется как в тёплый, так и в холодный период. В холодный период года наблюдается высокая влажность воздуха. В связи с этими факторами режим дня в ДОО характеризуется как гибкий.

При низких зимних температурах занятия по физической культуре организуются в физкультурном зале ДОО.

*В социальной характеристике семей* воспитанников преобладают полные и неполные семьи со средним материальным достатком. В связи с этим, со стороны педагогического коллектива необходима деятельность, направленная на воспитание ребёнка, вовлечение их в совместную детско-взрослую деятельность через различные формы взаимодействия.

Краснотуранский район имеет широкую инфраструктуру (культура, физкультура и спорт образование, природоохранные организации), позволяющую дошкольной образовательной организации в процессе совместной деятельности с социальными партнёрами реализовывать образовательную программу с учётом специфики особенностей территории.

#### **1.1.3. Значимые для разработки и реализации Программы характеристики, в том числе характеристики особенностей развития детей дошкольного возраста.**

Дошкольный возраст является важнейшим в развитии человека, так как он заполнен существенными физиологическими, психологическими и социальными изменениями. Это период жизни, который рассматривается в педагогике и психологии как самоценное явление со своими законами, субъективно переживается в большинстве случаев как счастливая, беззаботная, полная приключений и открытий жизнь. Дошкольное детство играет решающую роль в становлении личности, определяя ход и результаты ее развития на последующих этапах жизненного пути человека.

Характеристика возрастных особенностей развития детей дошкольного возраста необходима для правильной организации образовательного процесса, как в условиях семьи, так и в условиях дошкольного образовательного учреждения (группы).

#### **Возрастные особенности детей 2-3 лет.**

На третьем году жизни дети становятся самостоятельнее. Продолжают развиваться предметная деятельность, деловое сотрудничество ребенка и взрослого; совершенствуются восприятие, речь, начальные формы произвольного поведения, игры, наглядно-действенное мышление, в конце года появляются основы наглядно-образного мышления.

Развитие предметной деятельности связано с усвоением культурных способов действия с различными предметами. Совершенствуются соотносящие и орудийные действия.

Умение выполнять орудийные действия развивает произвольность, преобразуя натуральные формы активности в культурные на основе предлагаемой взрослыми модели, которая выступает в качестве не только объекта для подражания, но и образца, регулирующего собственную активность ребенка.

В ходе совместной с взрослыми предметной деятельности продолжает развиваться понимание речи. Слово отделяется от ситуации и приобретает самостоятельное значение. Дети продолжают осваивать названия окружающих предметов, учатся выполнять словесные просьбы взрослых, ориентируясь в пределах ближайшего окружения.

Количество понимаемых слов значительно возрастает. Совершенствуется регуляция поведения в результате обращения взрослых к ребенку, который начинает понимать не только инструкцию, но и рассказ взрослых.

Интенсивно развивается активная речь детей. К трем годам они осваивают основные грамматические структуры, пытаются строить сложные и сложноподчиненные предложения, в разговоре с взрослым используют практически все части речи. Активный словарь достигает примерно 1500-2500 слов.

К концу третьего года жизни речь становится средством общения ребенка со сверстниками. В этом возрасте у детей формируются новые виды деятельности: игра, рисование, конструирование.

Игра носит процессуальный характер, главное в ней — действия, которые совершаются с игровыми предметами, приближенными к реальности. В середине третьего года жизни широко используются действия с предметами - заместителями.

Появление собственно изобразительной деятельности обусловлено тем, что ребенок уже способен сформулировать намерение изобразить какой-либо предмет. Типичным является изображение человека в виде «головонога» — окружности и отходящих от нее линий.

На третьем году жизни совершенствуются зрительные и слуховые ориентировки, что позволяет детям безошибочно выполнять ряд заданий: осуществлять выбор из 2-3 предметов по форме, величине и цвету; различать мелодии; петь.

Совершенствуется слуховое восприятие, прежде всего фонематический слух. К трем годам дети воспринимают все звуки родного языка, но произносят их с большими искажениями.

Основной формой мышления является наглядно-действенная. Ее особенность заключается в том, что возникающие в жизни ребенка проблемные ситуации разрешаются путем реального действия с предметами.

К концу третьего года жизни у детей появляются зачатки нагляднообразного мышления. Ребенок в ходе предметно-игровой деятельности ставит перед собой цель, намечает план действия и т. п.

Для детей этого возраста характерна неосознанность мотивов, импульсивность и зависимость чувств и желаний от ситуации. Дети легко заражаются эмоциональным состоянием сверстников. Однако в этот период начинает складываться и произвольность поведения. Она обусловлена развитием орудийных действий и речи. У детей появляются чувства гордости и стыда, начинают формироваться элементы самосознания, связанные с идентификацией с именем и полом. Ранний возраст завершается кризисом трех лет. Ребенок осознает себя как отдельного человека, отличного от взрослого. У него формируется образ Я. Кризис часто сопровождается рядом отрицательных проявлений: негативизмом, упрямством, нарушением общения с взрослым и др. Кризис может продолжаться от нескольких месяцев до двух лет.

### **Возрастные особенности детей 3-4 лет.**

В возрасте 3-4 лет ребенок постепенно выходит за пределы семейного круга. Его общение становится внеситуативным. Взрослый становится для ребенка не только членом семьи, но и носителем определенной общественной функции. Желание ребенка выполнять такую же функцию приводит к противоречию с его реальными возможностями. Это противоречие разрешается через развитие игры, которая становится ведущим видом деятельности в дошкольном возрасте.

Главной особенностью игры является ее условность: выполнение одних действий с одними предметами предполагает их отнесенность к другим действиям с другими предметами. Основным

содержанием игры младших дошкольников являются действия с игрушками и предметами-заместителями. Продолжительность игры небольшая. Младшие дошкольники ограничиваются игрой с одной-двумя ролями и простыми, неразвернутыми сюжетами. Игры с правилами в этом возрасте только начинают формироваться.

Изобразительная деятельность ребенка зависит от его представлений о предмете. В этом возрасте они только начинают формироваться. Графические образы бедны. У одних детей в изображениях отсутствуют детали, у других рисунки могут быть более детализированы. Дети уже могут использовать цвет.

Большое значение для развития мелкой моторики имеет лепка. Младшие дошкольники способны под руководством взрослого вылепить простые предметы.

Известно, что аппликация оказывает положительное влияние на развитие восприятия. В этом возрасте детям доступны простейшие виды аппликации.

Конструктивная деятельность в младшем дошкольном возрасте ограничена возведением несложных построек по образцу и по замыслу. В младшем дошкольном возрасте развивается перцептивная деятельность. Дети от использования прототипов — индивидуальных единиц восприятия — переходят к сенсорным эталонам — культурно-выработанным средствам восприятия. К концу младшего дошкольного возраста дети могут воспринимать до 5 и более форм предметов и до 7 и более цветов, способны дифференцировать предметы по величине, ориентироваться в пространстве группы детского сада, а при определенной организации образовательного процесса — и в помещении всего дошкольного учреждения.

Развиваются память и внимание. По просьбе взрослого дети могут запомнить 3-4 слова и 5-6 названий предметов. К концу младшего дошкольного возраста они способны запомнить значительные отрывки из любимых произведений.

Продолжает развиваться наглядно-действенное мышление. При этом преобразования ситуаций в ряде случаев осуществляются на основе целенаправленных проб с учетом желаемого результата. Дошкольники способны установить некоторые скрытые связи и отношения между предметами.

В младшем дошкольном возрасте начинает развиваться воображение, которое особенно наглядно проявляется в игре, когда одни объекты выступают в качестве заместителей других.

Взаимоотношения детей обусловлены нормами и правилами. В результате целенаправленного воздействия они могут усвоить относительно большое количество норм, которые выступают основанием для оценки собственных действий и действий других детей.

Взаимоотношения детей ярко проявляются в игровой деятельности. Они скорее играют рядом, чем активно вступают во взаимодействие. Однако уже в этом возрасте могут наблюдаться устойчивые избирательные взаимоотношения. Конфликты между детьми возникают преимущественно по поводу игрушек. Положение ребенка в группе сверстников во многом определяется мнением воспитателя.

В младшем дошкольном возрасте можно наблюдать соподчинение мотивов поведения в относительно простых ситуациях. Сознательное управление поведением только начинает складываться; во многом поведение ребенка еще ситуативное. Вместе с тем можно наблюдать и случаи ограничения собственных побуждений самим ребенком, сопровождаемые словесными указаниями. Начинает развиваться самооценка, при этом дети в значительной мере ориентируются на оценку воспитателя. Продолжает развиваться также их половая идентификация, что проявляется в характере выбираемых игрушек и сюжетов.

### **Возрастные особенности детей 4-5 лет.**

В игровой деятельности детей среднего дошкольного возраста появляются ролевые взаимодействия. Они указывают на то, что дошкольники начинают отделять себя от принятой роли. В процессе игры роли могут меняться. Игровые действия начинают выполняться не ради них самих, ради смысла игры. Происходит разделение игровых и реальных взаимодействий детей.

Значительное развитие получает изобразительная деятельность. Рисунок становится предметным и детализированным. Графическое изображение человека характеризуется наличием туловища, глаз, рта, носа, волос, иногда одежды и ее деталей. Совершенствуется техническая сторона изобразительной деятельности. Дети могут рисовать основные геометрические фигуры, вырезать ножницами, наклеивать изображения на бумагу и т.д.

Усложняется конструирование. Постройки могут включать 5-6 деталей. Формируются навыки конструирования по собственному замыслу, а также планирование последовательности действий.

Двигательная сфера ребенка характеризуется позитивными изменениями мелкой и крупной моторики. Развиваются ловкость, координация движений. Дети в этом возрасте лучше, чем младшие дошкольники, удерживают равновесие, перешагивают через небольшие преграды. Усложняются игры с мячом.

К концу среднего дошкольного возраста восприятие детей становится более развитым. Они оказываются способными назвать форму, на которую похож тот или иной предмет. Могут вычленять в сложных объектах простые формы и из простых форм воссоздавать сложные объекты. Дети способны упорядочить группы предметов по сенсорному признаку — величине, цвету; выделить такие параметры, как высота, длина и ширина. Совершенствуется ориентация в пространстве.

Возрастает объем памяти. Дети запоминают до 7-8 названий предметов. Начинает складываться произвольное запоминание: дети способны принять задачу на запоминание, помнят поручения взрослых, могут выучить небольшое стихотворение и т.д.

Начинает развиваться образное мышление. Дети оказываются способными использовать простые схематизированные изображения для решения несложных задач. Дошкольники могут строить по схеме, решать лабиринтные задачи. Развивается предвосхищение. На основе пространственного расположения объектов дети могут сказать, что произойдет в результате их взаимодействия. Однако при этом им трудно встать на позицию другого наблюдателя и во внутреннем плане совершить мысленное преобразование образа.

Для детей этого возраста особенно характерны известные феномены Ж. Пиаже: сохранение количества, объема и величины. Например, если им предъявить три черных кружка из бумаги и семь белых кружков из бумаги и спросить: «Каких кружков больше — черных или белых?», большинство ответят, что белых больше. Но если спросить: «Каких больше — белых или бумажных?», ответ будет таким же — больше белых.

Продолжает развиваться воображение. Формируются такие его особенности, как оригинальность и произвольность. Дети могут самостоятельно придумать небольшую сказку на заданную тему.

Увеличивается устойчивость внимания. Ребенку оказывается доступной сосредоточенная деятельность в течение 15-20 минут. Он способен удерживать в памяти при выполнении каких-либо действий несложное условие.

В среднем дошкольном возрасте улучшается произношение звуков и дикция. Речь становится предметом активности детей. Они удачно имитируют голоса животных, интонационно выделяют речь тех или иных персонажей. Интерес вызывают ритмическая структура речи, рифмы.

Развивается грамматическая сторона речи. Дошкольники занимаются словотворчеством на основе грамматических правил. Речь детей при взаимодействии друг с другом носит ситуативный характер, а при общении со взрослым становится внеситуативной.

Изменяется содержание общения ребенка и взрослого. Оно выходит за пределы конкретной ситуации, в которой оказывается ребенок. Ведущим становится познавательный мотив. Информация, которую ребенок получает в процессе общения, может быть сложной и трудной для понимания, но она вызывает у него интерес.

У детей формируется потребность в уважении со стороны взрослого, для них оказывается чрезвычайно важной его похвала. Это приводит к их повышенной обидчивости на замечания. Повышенная обидчивость представляет собой возрастной феномен.

Взаимоотношения со сверстниками характеризуются избирательностью, которая выражается в предпочтении одних детей другим. Появляются постоянные партнеры по играм. В группах начинают выделяться лидеры. Появляются конкурентность, соревновательность. Последняя важна для сравнения себя с другим, что ведет к развитию образа Я ребенка, его детализации.

Основные достижения возраста связаны с развитием игровой деятельности, появлением ролевых и реальных взаимодействий с развитием изобразительной деятельности, конструированием по замыслу, планированием; совершенствованием восприятия, развитием образного мышления и воображения, эгоцентричностью познавательной позиции, развитием

памяти, внимания, речи, познавательной мотивации, совершенствования восприятия; формированием потребности в уважении со стороны взрослого, появлением обидчивости, конкурентности, соревновательности со сверстниками, дальнейшим развитием образа Я ребенка, его детализацией.

### **Возрастные особенности детей 5-6 лет.**

Дети шестого года жизни уже могут распределять роли до начала игры и строить свое поведение, придерживаясь роли. Игровое взаимодействие сопровождается речью, соответствующей и по содержанию, и интонационно взятой роли. Речь, сопровождающая реальные отношения детей, отличается от ролевой речи. Дети начинают осваивать социальные отношения и понимать подчиненность позиций в различных видах деятельности взрослых, одни роли становятся для них более привлекательными, чем другие. При распределении ролей могут возникать конфликты, связанные субординацией ролевого поведения. Наблюдается организация игрового пространства, в котором выделяются смысловой «центр» и «периферия». В игре «Больница» таким центром оказывается кабинет врача, в игре «Парикмахерская» — зал стрижки, а зал ожидания выступает в качестве периферии игрового пространства.) Действия детей в играх становятся разнообразными.

Развивается изобразительная деятельность детей. Это возраст наиболее активного рисования. В течение года дети способны создать до двух тысяч рисунков. Рисунки могут быть самыми разными по содержанию: это и жизненные впечатления детей, и воображаемые ситуации, и иллюстрации к фильмам и книгам. Обычно рисунки представляют собой схематические изображения различных объектов, но могут отличаться оригинальностью композиционного решения, передавать статичные и динамичные отношения. Рисунки приобретают сюжетный характер; достаточно часто встречаются многократно повторяющиеся сюжеты с небольшими или, напротив, существенными изменениями. Изображение человека становится более детализированным и пропорциональным. По рисунку можно судить о половой принадлежности и эмоциональном состоянии изображенного человека.

Конструирование характеризуется умением анализировать условия, в которых протекает эта деятельность. Дети используют и называют разные детали деревянного конструктора. Могут заменить детали постройки в зависимости от имеющегося материала. Овладевают обобщенным способом обследования образца. Дети способны выделять основные части предполагаемой постройки. Конструктивная деятельность может осуществляться на основе схемы, по замыслу и по условиям. Появляется конструирование в ходе совместной деятельности.

Дети могут конструировать из бумаги, складывая ее в несколько раз (два, четыре, шесть сгибаний); из природного материала. Они осваивают два способа конструирования:

- 1) от природного материала к художественному образу (в этом случае ребенок «достраивает» природный материал до целостного образа, дополняя его различными деталями);
- 2) от художественного образа к природному материалу (в этом случае ребенок подбирает необходимый материал, для того чтобы воплотить образ).

Продолжает совершенствоваться восприятие цвета, формы и величины, строения предметов; систематизируются представления детей. Они называют не только основные цвета и их оттенки, но и промежуточные цветовые оттенки; форму прямоугольников, овалов, треугольников. Воспринимают величину объектов, легко выстраивают в ряд — по возрастанию или убыванию — до 10 различных предметов.

Однако дети могут испытывать трудности при анализе пространственного положения объектов, если сталкиваются с несоответствием формы и их пространственного расположения. Это свидетельствует о том, что в различных ситуациях восприятие представляет для дошкольников известные сложности, особенно если они должны одновременно учитывать несколько различных и при этом противоположных признаков.

В старшем дошкольном возрасте продолжает развиваться образное мышление. Дети способны не только решить задачу в наглядном плане, но и совершить преобразования объекта, указать, в какой последовательности объекты вступят во взаимодействие, и т.д. Однако подобные решения окажутся правильными только в том случае, если дети будут применять адекватные мыслительные средства. Среди них можно выделить схематизированные представления, которые возникают в процессе наглядного моделирования; комплексные представления, отражающие представления детей о системе признаков, которыми могут обладать объекты, а также

представления, отражающие стадии преобразования различных объектов и явлений (представления о цикличности изменений): представления о смене времен года, дня и ночи, об увеличении и уменьшении объектов результате различных воздействий, представления о развитии и т. Кроме того, продолжают совершенствоваться обобщения, что является основой словесно логического мышления. В дошкольном возрасте у детей еще отсутствуют представления о классах объектов. Дети группируют объекты по признакам, которые могут изменяться, однако начинают формироваться операции логического сложения и умножения классов. Так, например, старшие дошкольники при группировке объектов могут учитывать два признака: цвет и форму (материал) и т.д.

Как показали исследования отечественных психологов, дети старшего дошкольного возраста способны рассуждать и давать адекватные причинные объяснения, если анализируемые отношения не выходят за пределы их наглядного опыта.

Развитие воображения в этом возрасте позволяет детям сочинять достаточно оригинальные и последовательно разворачивающиеся истории. Воображение будет активно развиваться лишь при условии проведения специальной работы по его активизации.

Продолжают развиваться устойчивость, распределение, переключаемость внимания. Наблюдается переход от непроизвольного к произвольному вниманию.

Продолжает совершенствоваться речь, в том числе ее звуковая сторона. Дети могут правильно воспроизводить шипящие, свистящие и сонорные звуки. Развиваются фонематический слух, интонационная выразительность речи при чтении стихов в сюжетно-ролевой игре и в повседневной жизни.

Совершенствуется грамматический строй речи. Дети используют практически все части речи, активно занимаются словотворчеством. Богаче становится лексика: активно используются синонимы и антонимы.

Развивается связная речь. Дети могут пересказывать, рассказывать по картинке, передавая не только главное, но и детали.

Достижения этого возраста характеризуются распределением ролей игровой деятельности; структурированием игрового пространства; дальнейшим развитием изобразительной деятельности, отличающейся высокой продуктивностью; применением в конструировании обобщенного способа обследования образца; усвоением обобщенных способов изображения предметов одинаковой формы.

Восприятие в этом возрасте характеризуется анализом сложных форм объектов; развитие мышления сопровождается освоением мыслительных средств (схематизированные представления, комплексные представления, представления о цикличности изменений); развиваются умение обобщать, причинное мышление, воображение, произвольное внимание, речь, образ Я.

### **Возрастные особенности детей 6-7 лет.**

В сюжетно-ролевых играх дети подготовительной к школе группы начинают осваивать сложные взаимодействия людей, отражающие характерные значимые жизненные ситуации, например, свадьбу, рождение ребенка, болезнь, трудоустройство и т. д.

Игровые действия детей становятся более сложными, обретают особый смысл, который не всегда открывается взрослому. Игровое пространство усложняется. В нем может быть несколько центров, каждый из которых поддерживает свою сюжетную линию. При этом дети способны отслеживать поведение партнеров по всему игровому пространству и менять свое поведение в зависимости от места в нем. Так, ребенок уже обращается к продавцу не просто как покупатель, а как покупатель-мама или покупатель-шофер и т. п. Исполнение роли акцентируется не только самой ролью, но и тем, в какой части игрового пространства эта роль воспроизводится. Например, исполняя роль водителя автобуса, ребенок командует пассажирами и подчиняется инспектору ГИБДД. Если логика игры требует появления новой роли, то ребенок может по ходу игры взять на себя новую роль, сохранив при этом роль, взятую ранее. Дети могут комментировать исполнение роли тем или иным участником игры.

Образы из окружающей жизни и литературных произведений, передаваемые детьми в изобразительной деятельности, становятся сложнее. Рисунки приобретают более детализированный характер, обогащается их цветовая гамма. Более явными становятся различия между рисунками мальчиков и девочек. Мальчики охотно изображают технику, космос, военные

действия и т.п. Девочки обычно рисуют женские образы: принцесс, балерин, моделей и т.д. Часто встречаются и бытовые сюжеты: мама и дочка, комната и т. д.

Изображение человека становится еще более детализированным и пропорциональным. Появляются пальцы на руках, глаза, рот, нос, брови, подбородок. Одежда может быть украшена различными деталями.

При правильном педагогическом подходе у детей формируются художественно-творческие способности в изобразительной деятельности.

Дети подготовительной к школе группы в значительной степени освоили конструирование из строительного материала. Они свободно владеют обобщенными способами анализа как изображений, так и построек; не только анализируют основные конструктивные особенности различных деталей, но и определяют их форму на основе сходства со знакомыми им объемными предметами. Свободные постройки становятся симметричными и пропорциональными, их строительство осуществляется на основе зрительной ориентировки.

Дети быстро и правильно подбирают необходимый материал. Они достаточно точно представляют себе последовательность, в которой будет осуществляться постройка, и материал, который понадобится для ее выполнения; способны выполнять различные по степени сложности постройки как по собственному замыслу, так и по условиям.

В этом возрасте дети уже могут освоить сложные формы сложения из листа бумаги и придумывать собственные, но этому их нужно специально обучать. Данный вид деятельности не просто доступен детям — он важен для углубления их пространственных представлений.

Усложняется конструирование из природного материала. Дошкольникам уже доступны целостные композиции по предварительному замыслу, которые могут передавать сложные отношения, включать фигуры людей и животных.

У детей продолжает развиваться восприятие, однако они не всегда могут одновременно учитывать несколько различных признаков.

Развивается образное мышление, однако воспроизведение метрических отношений затруднено. Это легко проверить, предложив детям воспроизвести на листе бумаги образец, на котором нарисованы девять точек, расположенных не на одной прямой. Как правило, дети не воспроизводят метрические отношения между точками: при наложении рисунков друг на друга точки детского рисунка не совпадают с точками образца.

Продолжают развиваться навыки обобщения и рассуждения, но они в значительной степени еще ограничиваются наглядными признаками ситуации.

Продолжает развиваться воображение, однако часто приходится констатировать снижение развития воображения в этом возрасте в сравнении со старшей группой. Это можно объяснить различными влияниями, в том числе и средств массовой информации, приводящими к стереотипности детских образов.

Продолжает развиваться внимание дошкольников, оно становится произвольным. В некоторых видах деятельности время произвольного сосредоточения достигает 30 минут.

У дошкольников продолжает развиваться речь: ее звуковая сторона, грамматический строй, лексика. Развивается связная речь. В высказываниях детей отражаются как расширяющийся словарь, так и характер общений, формирующихся в этом возрасте. Дети начинают активно употреблять обобщающие существительные, синонимы, антонимы, прилагательные и т.д.

В результате правильно организованной образовательной работы дошкольников развиваются диалогическая и некоторые виды монологической речи.

В подготовительной к школе группе завершается дошкольный возраст. Его основные достижения связаны с освоением мира вещей как предметов человеческой культуры; освоением форм позитивного общения с людьми; развитием половой идентификации, формированием позиции школьника.

К концу дошкольного возраста ребенок обладает высоким уровнем познавательного и личностного развития, что позволяет ему в дальнейшем успешно учиться в школе.

## **1.2. Планируемые результаты освоения Программы.**



### 1.2.1. Целевые ориентиры образования в раннем возрасте

- ребенок интересуется окружающими предметами и активно действует с ними; эмоционально вовлечен в действия с игрушками и другими предметами, стремится проявлять настойчивость в достижении результата своих действий;
- использует специфические, культурно фиксированные предметные действия, знает назначение бытовых предметов (ложки, расчески, карандаша и пр.) и умеет пользоваться ими. Владеет простейшими навыками самообслуживания; стремится проявлять самостоятельность в бытовом и игровом поведении;
- владеет активной речью, включенной в общение; может обращаться с вопросами и просьбами, понимает речь взрослых; знает названия окружающих предметов и игрушек;
- стремится к общению со взрослыми и активно подражает им в движениях и действиях; появляются игры, в которых ребенок воспроизводит действия взрослого;
- проявляет интерес к сверстникам; наблюдает за их действиями и подражает им;
- проявляет интерес к стихам, песням и сказкам, рассматриванию картинки, стремится двигаться под музыку; эмоционально откликается на различные произведения культуры и искусства;
- у ребенка развита крупная моторика, он стремится осваивать различные виды движения (бег, лазанье, перешагивание и пр.).

### 1.2.2. Целевые ориентиры на этапе завершения дошкольного образования

#### **Социально-коммуникативное развитие:**

- ребенок овладевает основными культурными способами деятельности, проявляет инициативу и самостоятельность в разных видах деятельности - игре, общении, познавательно-исследовательской деятельности, конструировании и др.; способен выбирать себе род занятий, участников по совместной деятельности;
- ребенок обладает установкой положительного отношения к миру, к разным видам труда, другим людям и самому себе, обладает чувством собственного достоинства; активно взаимодействует со сверстниками и взрослыми, участвует в совместных играх. Способен договариваться, учитывать интересы и чувства других, сопереживать неудачам и радоваться успехам других, адекватно проявляет свои чувства, в том числе чувство веры в себя, старается разрешать конфликты;
- ребенок обладает развитым воображением, которое реализуется в разных видах деятельности, и прежде всего в игре; ребенок владеет разными формами и видами игры, различает условную и реальную ситуации, умеет подчиняться разным правилам и социальным нормам;
- ребенок способен к волевым усилиям, может следовать социальным нормам поведения и правилам в разных видах деятельности, во взаимоотношениях со взрослыми и сверстниками, может соблюдать правила безопасного поведения и личной гигиены.

#### **Планируемые результаты в части программы, формируемой участниками образовательных отношений:**

- ребёнок способен к проявлению социальных эмоций в процессе межличностных отношений, проявляет способность управлять своим эмоциональным поведением;
- ребёнок обладает эмпатией: проявляет внимание и сочувствие к другому человеку, чувства общности с сопричастности с ним;
- ребёнок овладевает способами позитивного межличностного общения, проявляет инициативность в общении.

#### **Познавательное развитие:**

- ребенок проявляет любознательность, задает вопросы взрослым и сверстникам, интересуется причинно-следственными связями, пытается самостоятельно придумывать объяснения явлениям природы и поступкам людей; склонен наблюдать, экспериментировать. Обладает начальными знаниями о себе, о природном и социальном мире, в котором он живет; знаком с произведениями

детской литературы, обладает элементарными представлениями из области живой природы, естествознания, математики, истории и т.п.; ребенок способен к принятию собственных решений, опираясь на свои знания и умения в различных видах деятельности;

- организует и осуществляет познавательно-исследовательскую деятельность в соответствии с собственными замыслами;
- проявляет интерес к предметам окружающего мира, символам, знакам, моделям, пытается устанавливать различные взаимосвязи; владеет системой эталонов, осуществляет сенсорный анализ, выделяя в сходных предметах отличие, в разных - сходство;
- может длительно целенаправленно наблюдать за объектами, выделять их проявления, изменения во времени;
- проявляет познавательный интерес к своей семье, социальным явлениям, к жизни людей в родной стране. Задает вопросы о прошлом и настоящем жизни страны;
- рассказывает о себе, некоторых чертах характера, интересах, увлечениях, личных предпочтениях и планах на будущее;
- проявляет интерес к социальным явлениям, к жизни людей в разных странах и многообразию народов мира;
- знает название своего города и страны, ее государственные символы, имя действующего президента, некоторые достопримечательности города и страны;
- имеет некоторые представления о жизни людей в прошлом и настоящем, об истории города, страны.

#### **Планируемые результаты в части программы, формируемой участниками образовательных отношений:**

- у ребёнка проявляется элементарная культура восприятия музейных ценностей.
- ребенок знаком с элементарным содержанием деятельности музея;
- ребенок владеет знаниями о быте и культуре крестьян Сибири;
- у ребенка развиты познавательные способности, умение находить, хранить и преобразовывать полученную информацию и применять ее в новых условиях;
- у ребенка сформировано бережное отношение к материальной и духовной культуре своей малой родины, страны в целом;
- у ребенка сформированы навыки межличностного общения.

#### **Речевое развитие:**

- ребенок достаточно хорошо владеет устной речью, может выражать свои мысли и желания, может использовать речь для выражения своих мыслей, чувств и желаний, построения речевого высказывания в ситуации общения, может выделять звуки в словах, у ребенка складываются предпосылки грамотности;
- понимает обращенную речь в соответствии с параметрами возрастной нормы;
- фонетически правильно оформляет звуковую сторону речи;
- правильно передаёт слоговую структуру слов, используемых в самостоятельной речи;
- пользуется в самостоятельной речи простыми распространёнными и сложными предложениями, владеет навыками объединения их в рассказ; элементарными навыками пересказа, навыками диалогической речи; словообразования: продуцирует названия существительных от глаголов, прилагательных, от существительных и глаголов, уменьшительно-ласкательных и увеличительных существительных и пр.;
- грамматически правильно оформляет свою речь в соответствии с нормами языка.
- использует в спонтанном общении слова различных лексико-грамматических категорий (существительные, глаголы, наречия, прилагательные, местоимения и т.д.);
- в дальнейшем осуществляется совершенствование всех компонентов языковой системы.

#### **Художественно-эстетическое развитие:**

- ребенок эмоционально отзывывается на красоту окружающего мира, произведения народного и профессионального искусства (музыку, танцы, театральную деятельность, изобразительную деятельность и т. д.);
- ребенок проявляет самостоятельность, инициативу, индивидуальность в процессе деятельности; имеет творческие увлечения;

- проявляет эстетические чувства, откликается на прекрасное в окружающем мире и в искусстве;
- узнает, описывает некоторые известные произведения, архитектурные и скульптурные объекты, предметы народных промыслов, задает вопросы о произведениях, поясняет некоторые отличительные особенности видов искусства;
- экспериментирует в создании образа, проявляет самостоятельность в процессе выбора темы, продумывания художественного образа, выбора техник и способов создания изображения;
- демонстрирует высокую техническую грамотность; планирует деятельность, умело организует рабочее место, проявляет аккуратность и организованность;
- адекватно оценивает собственные работы; в процессе выполнения коллективных работ охотно и плодотворно сотрудничает с другими детьми;
- ребенок проявляет эстетический вкус, стремление к постоянному общению с книгой, желание самому научиться читать;
- обнаруживает избирательное отношение к произведениям определенной тематики или жанра, к разным видам творческой деятельности на основе произведения;
- называет любимые литературные тексты, объясняет, чем они ему нравятся;
- знает фамилии 4—5 писателей, отдельные факты их биографии, называет их произведения, с помощью взрослого рассуждает об особенностях их творчества;
- воспринимает произведение в единстве его содержания и формы, высказывает свое отношение к героям и идее;
- творчески активен и самостоятелен в речевой, изобразительной и театрально- игровой деятельности на основе художественных текстов;
- развита культура слушательского восприятия;
- ребенок любит посещать концерты, музыкальный театр, делится полученными впечатлениями;
- музыкально эрудирован, имеет представления о жанрах и направлениях классической и народной музыки, творчестве разных композиторов;
- проявляет себя во всех видах музыкальной исполнительской деятельности, на праздниках;
- проявляет интерес к театрализации.

**Планируемые результаты в части программы, формируемой участниками образовательных отношений:**

- ребёнок овладевает средствами нетрадиционных техник изобразительного искусства, проявляет интерес к занятиям оригами;
- использует средства выразительности при создании образов в танце;
- ребёнок проявляет творчество и исполнительские умения в процессе пения в ансамбле;
- использует средства языковой выразительности литературной речи в театрализованной деятельности, творчески активен и самостоятелен в деятельности.

**Физическое развитие:**

- у ребенка развита крупная и мелкая моторика; он подвижен, вынослив, владеет основными движениями, может контролировать свои движения и управлять ими;
- двигательный опыт ребенка богат; результативно, уверенно, мягко, выразительно с достаточной амплитудой и точно выполняет физические упражнения (общеразвивающие, основные движения, спортивные);
- в двигательной деятельности ребенок успешно проявляет быстроту, ловкость, выносливость, силу и гибкость;
- ребенок осознает зависимость между качеством выполнения упражнения и его результатом;
- проявляет элементы творчества в двигательной деятельности: самостоятельно составляет простые варианты из освоенных физических упражнений и игр, через движения передает своеобразие конкретного образа (персонажа, животного), стремится к неповторимости (индивидуальности) в своих движениях;
- проявляет постоянно самоконтроль и самооценку. Стремится к лучшему результату, к самостоятельному удовлетворению потребности в двигательной активности за счет имеющегося двигательного опыта;
- имеет начальные представления о некоторых видах спорта;
- имеет представления о том, что такое здоровье, понимает, как поддержать, укрепить и сохранить его;

- владеет здоровьесберегающими умениями: навыками личной гигиены, может определять состояние своего здоровья;
- ребёнок способен оказать элементарную помощь самому себе и другому (промыть ранку, обработать ее, приложить холод к ушибу, обратиться за помощью к взрослому)

#### **Планируемые результаты в части программы, формируемой участниками образовательных отношений:**

- ребёнок проявляет в двигательной деятельности самостоятельность и творческое мышление, стремление к улучшению индивидуальных результатов показателей выполнения основных движений;
- ребёнок способен творчески и выразительно выполнить физические упражнения;
- ребёнок проявляет самостоятельность и инициативность в процессе занятий на спортивных тренажёрах.

### **1.2.3. Целевые ориентиры на этапе завершения дошкольного образования у детей с ОВЗ**

Целевые ориентиры дошкольного образования, представленные в ФГОС ДО, следует рассматривать как социально-нормативные возрастные характеристики возможных достижений ребенка в норме. Они являются общими для всего образовательного пространства Российской Федерации, однако каждая из примерных программ имеет свои отличительные особенности, свои приоритеты, целевые ориентиры, которые не противоречат ФГОС ДО, но могут углублять и дополнять его требования.

- у ребенка развита общая моторика и оценка двигательных возможностей: синхронно и точно выполняет движения, темп выполнения движений нормальный, манипулятивная функция развита достаточно – движения синхронные и точные, координированные, выполняет движения обеими руками, и осуществляет контроль за действиями, помнит двигательные программы, темп выполнения нормальный; готовность руки к письму: графический образец воспроизводит правильно, управляет движениями своей руки, сформирована координация в системе «глаз – рука», зрительный контроль достаточен;

- ребенок обладает пространственно-временными представлениями: ориентируется в схеме собственного тела, различает правую и левую руки, понимает способ переноса на собеседника, имеет представления о пространстве объектов. Осознанно, самостоятельно анализирует положение предметов, на основе ориентировки «на себе», удерживает программу действий, действует по словесной инструкции и может обобщить в слове; ориентируется на листе бумаги - пространственные представления сформированы, самостоятельно использует пространственные речевые инструкции (экспрессивный уровень); имеет представления о временах года и их последовательности сформированы.

- у ребенка развиты элементы логического мышления доступно решение задачи в плане классификации и сериации; сформирован уровень обобщения, логическая обоснованность, активность, возможность использования обобщенных представлений, выполняет классификацию с учетом основного признака, логически обосновывает, обобщает в речевом плане; развито наглядно-образное мышление, продуктивное воображение- образы разнообразные, носят оригинальный или конкретный, наглядный характер; верно осмысливает содержание отдельных картинок как единое целое, понимает, что событие представлено последовательно, может составить логический рассказ; хорошо анализирует образец, учитывает принцип чередования, размеры элементов сохранены, работает с интересом; представления о количестве сформированы, выполняет счетные операции в уме в пределах 10, решает предложенные устные задачи в пределах 6 и более;

- ребенок овладел умением анализировать звуковой состав слова, уровень развития предпосылок к учебной деятельности достаточный, самостоятельно может проанализировать слова и определить место звука в слове из пяти – шести звуков понимает речь в полном объеме, принимает активное участие в речевом диалоге, активный словарный запас соответствует возрасту (собственная речь фразовая, хорошо понятная для окружающих), грамматический строй сформирован, звуковая сторона речи усвоена полностью, функции фонематического слуха сформированы – дифференцирует на слух и в произношении.

- ребенок овладел умениями пользоваться приемами опосредованного запоминания. Точность воспроизведения слов, предложенных для запоминания, характерна выраженная мыслительная активность при установлении связи слова с картинкой; самостоятельно рассказывает стихи, наизусть, передает ритм, интонацию, выразительность, ошибки отсутствуют, проявляет интерес к запоминанию;

- ребенок овладел общим запасом знаний и представлений: представления об окружающем конкретны, достаточно развёрнуты, осознаны, устанавливает последовательность возрастного развития, отвечает на вопросы в правильной грамматической форме;

- ребенок овладел продуктивными видами деятельности: сформированность предметного рисунка- рисует заданные предметы с деталями, используя цвет как определенный признак предметов, четко отмечаются тенденции к сюжетному изображению;

- ребенок легко устанавливает полноценный контакт, способствует совместной деятельности, контакт стабилен на протяжении всего времени общения; реакция на одобрение и поощрение адекватная, окрашена положительными эмоциями, выраженное стремление получить одобрение и похвалу, подтвердить свою значимость; реакция на замечания и требования адекватная, замечания огорчают, однако стимулируют ребенка (исправляет свое поведение в соответствии с замечанием); гордится своими успехами, критически оценивает неудовлетворительные результаты своей деятельности, сосредотачивается на задании, самостоятельно решает проблему и фиксирует в элементарных речевых высказываниях; общий фон настроения- адекватный уравновешенный, настроение бодрое, спокойное; эмоции отчетливо выражены и разнообразны, адекватны, проявляются спонтанно, жизнерадостный, улыбчивый;

- ребенок в общении с взрослыми проявляет активность, испытывает потребность в доброжелательном внимании, сотрудничестве, уважении со стороны взрослого, ведущий мотив – личностный, основными средствами общения являются речевые; со сверстниками проявляется выраженная активность в общении, репертуар средств общения богат и разнообразен, хорошо владеет способами разрешения возникших конфликтных ситуаций, мнения товарищей значимо и учитывается в процессе общения;

- ребенок проявляет выраженный и стойкий интерес от начала до конца задания работает увлечённо, с удовольствием, появляются мотивы достижения успеха, соревнования, соперничества нет четкого доминирования мотивов;

- ребенок самостоятельно начинает и выполняет задание, помощь не требуется; действует целенаправленно, активен на протяжении всего задания; нормальная работоспособность сохраняется до конца задания, темп деятельности без колебаний, продуктивность достаточная; ребенок способен к длительному сосредоточению и переключению внимания, воспринимает необходимый объём информации; отмечаются навыки самоконтроля и саморегуляции, ошибки не допускает, либо допускает, но эффективна стимулирующая помощь; понимает свои успехи и неудачи, способен оценивать свое поведение с позиций моральных норм, самооценка завышена, но хвалит себя уже не в открытой форме, (у большинства детей к 7 годам самооценка становится более адекватной, однако более характерно ее завышение, чем занижение), ярко выражена установка на результат;

- у ребенка сформированы элементарные социальные навыки общения и взаимодействия;

- развито восприятие речи и формируется речевая активность;

- владеет элементарными навыками самообслуживания; стремится проявлять самостоятельность в бытовом и игровом поведении;

- сформированы следующие предпосылки для возможности освоения детьми с ОВЗ основной образовательной программы начального общего образования и их интеграции в образовательном учреждении:

- ориентировка в пространстве, исследование;

- сенсомоторная координация;

- подражание (непосредственное и отсроченное);

- целенаправленное поведение;

- понимание устной речи.

### 1.3 Развивающее оценивание качества образовательной деятельности по Программе

Оценивание качества образовательной деятельности представляет собой важную составную часть данной образовательной деятельности, направленную на ее усовершенствование

Концептуальные основания оценки качества образовательной деятельности МБДОУ определяются требованиями Федерального закона «Об образовании в Российской Федерации», ФГОС ДО.

Оценивание качества, т.е. оценивание соответствия образовательной деятельности, реализуемой МБДОУ, заданным требованиям ФГОС ДО и Программы, направлено в первую очередь на оценивание созданных учреждением условий в процессе образовательной деятельности.

Система оценки образовательной деятельности, предусмотренная Программой, предполагает оценивание качества условий образовательной деятельности, обеспечиваемых МБДОУ, включая психолого-педагогические, кадровые, материально-технические, финансовые, информационно-методические, управление МБДОУ и т.д.

Программа не предусматривает оценивание качества образовательной деятельности на основе достижения детьми планируемых результатов освоения Программы – целевых ориентиров.

Целевые ориентиры, представленные в Программе: не подлежат непосредственной оценке; не являются непосредственным основанием оценки как итогового, так и промежуточного уровня развития детей; не являются основанием для их формального сравнения с реальными достижениями детей; не являются основой объективной оценки соответствия установленным требованиям образовательной деятельности и подготовки детей; не являются непосредственным основанием при оценке качества образования.

Программой предусмотрена система мониторинга динамики развития детей, динамики их образовательных достижений, включающая:

- педагогические наблюдения,
- педагогическую диагностику, связанную с оценкой эффективности педагогических действий с целью их дальнейшей оптимизации,
- карты педагогической диагностики,
- различные шкалы индивидуального развития.

Программой предусмотрены следующие уровни системы оценки качества:

- диагностика развития ребенка, используемая как профессиональный инструмент педагога с целью получения обратной связи от собственных педагогических действий и планирования дальнейшей индивидуальной работы с детьми по Программе;
- внутренняя оценка, самооценка Организации;
- внешняя оценка Организации, в том числе независимая профессиональная и общественная оценка. На уровне ДОО система оценки качества реализации

Программы решает задачи:

- повышения качества реализации программы дошкольного образования;
- реализации требований Стандарта к структуре, условиям и целевым ориентирам основной образовательной программы дошкольной организации;
- обеспечения объективной экспертизы деятельности Организации в процессе оценки качества программы дошкольного образования;
- задания ориентиров педагогам в их профессиональной деятельности и перспектив развития самой Организации;
- создания оснований преемственности между дошкольным и начальным общим образованием.

### **Педагогическая диагностика**

Оценка индивидуального развития ребенка в ходе реализации Программы производится педагогическим работником в рамках педагогической диагностики (оценки индивидуального развития детей дошкольного возраста, связанной с оценкой эффективности педагогических действий и лежащей в основе их дальнейшего планирования).

### **Принципы педагогической диагностики**

Педагогическая диагностика осуществляется с учетом ряда принципов, обусловленных спецификой образовательного процесса детского сада.

**Принцип объективности** означает стремление к максимальной объективности в процедурах и результатах диагностики, избегание в оформлении диагностических данных субъективных оценочных суждений, предвзятого отношения к диагностируемому.

Реализация принципа предполагает соблюдение ряда правил, среди которых:

- соответствие диагностических методик возрастным и личностным особенностям диагностируемых;
- фиксация всех проявлений личности ребенка;
- сопоставление полученных данных с данными других педагогов, родителей;
- перепроверка, уточнение полученного фактического материала при проведении диагностики;
- постоянный самоконтроль педагога за своими собственными переживаниями, эмоциями, симпатиями и антипатиями, которые часто субъективируют фиксацию фактов;
- развитие педагогической рефлексии.

**Принцип целостного изучения педагогического процесса** предполагает оценку общего уровня развития ребенка. Для этого необходимо иметь информацию о различных аспектах его развития: социальном, интеллектуальном, коммуникативном, физическом, художественно-творческом. Важно помнить, что развитие ребенка представляет собой целостный процесс, и что направление развития в каждой из сфер не может рассматриваться изолированно. Различные сферы развития личности связаны между собой и оказывают взаимное влияние друг на друга.

**Принцип процессуальности** предполагает изучение явления в изменении, развитии. Правила, детализирующие принцип процессуальности, состоят в том, чтобы:

- не ограничиваться отдельными «срезами состояний», оценками без выявления закономерностей развития;
- учитывать половозрастные и социокультурные особенности индивидуально-личностного становления ребенка;
- обеспечивать непрерывность изучения диагностируемого предмета в естественных условиях педагогического процесса.

**Принцип компетентности** означает принятие педагогом решений только по тем вопросам, по которым он имеет специальную подготовку; запрет в процессе и по результатам диагностики на какие-либо действия, которые могут нанести ущерб испытуемому.

Этот принцип раскрывается:

- в правилах сотрудничества (согласие, добровольность участия в диагностике);
- в безопасности для испытуемого применяемых методик;
- в доступности для педагога диагностических процедур и методов;
- во взвешенности и корректном использовании диагностических сведений (разумной конфиденциальности результатов диагностики).

**Принцип персонализации** требует от педагога в диагностической деятельности обнаруживать не только индивидуальные проявления общих закономерностей, но также индивидуальные пути развития, а отклонения от нормы не оценивать как негативные без анализа динамических тенденций становления.

### **Проведение психолого-медико-педагогического обследования детей, нуждающихся в коррекционной помощи**

Для успешности воспитания и обучения детей, нуждающихся в коррекционной помощи необходима правильная оценка их возможностей и выявление особых образовательных потребностей. В связи с этим особая роль отводится психолого-медико-педагогической диагностике, позволяющей:

- своевременно выявить детей, нуждающихся в коррекционной помощи;
- выявить индивидуальные психолого-педагогические особенности ребенка, нуждающегося в коррекционной помощи;
- определить оптимальный педагогический маршрут;

- обеспечить индивидуальным сопровождением каждого ребенка, нуждающегося в коррекционной помощи в МБДОУ;
- спланировать коррекционные мероприятия, разработать рабочие программы коррекционной помощи, индивидуальные маршруты развития;
- оценить динамику развития и эффективность коррекционной работы;
- определить условия воспитания и обучения ребенка;
- консультировать родителей ребенка, нуждающегося в коррекционной помощи.

Одним из основных принципов диагностики нарушенного развития является комплексный подход, который означает всесторонность обследования и оценку особенностей развития ребенка, нуждающегося в коррекционной помощи всеми специалистами, и охватывает познавательную и коммуникативную деятельность, поведение, эмоции, волю, двигательной сферы, соматическое состояние. Изучение ребенка включает медицинское и психолого-педагогическое обследование.

Медицинское обследование начинается с изучения данных анамнеза. Анамнез собирается членами ПМПк и составляется на основании ознакомления с документацией ребенка и беседы с родителями (законными представителями).

Личный анамнез ребенка содержит следующие сведения: особенности беременности матери; длительность приема лекарственных препаратов и влияние вредных факторов на беременность; особенности родов; наличие у ребенка врожденных пороков развития, судорог и др.; вес ребенка при рождении, время начала кормления, срок пребывания в роддоме. Перечисляются перенесенные ребенком заболевания, особенности лечения, наличие осложнений. Указывается, где, как и кем воспитывался ребенок до момента поступления в дошкольное учреждение.

В В семейном анамнезе анализируются данные о семье ребенка и наследственности; описывается состав семьи, возраст и образовательный уровень каждого ее члена, характерологические особенности родителей; фиксируются психические, неврологические, хронические соматические заболевания родственников, патологические особенности их физического облика. Описываются семейно-бытовые условия, в которых воспитывается ребенок, место и характер работы родителей; дается оценка взаимоотношений в семье, отношения к ребенку; фиксируются случаи приверженности одного или обоих родителей к алкоголю или наркотикам.

Педагоги и воспитатели знакомятся с результатами медицинского обследования по документации: изучают историю развития ребенка, заключения специалистов. Это помогает сориентироваться в имеющихся у ребенка проблемах и создать необходимые условия для его развития в дошкольном учреждении. Организация воспитания и обучения детей, нуждающихся в коррекционной помощи, ставит вопросы изучения и выявления особенностей познавательной деятельности, установление характера нарушений, потенциальных возможностей ребенка и дает возможность прогнозировать его развитие.

Основной целью применения психологической диагностики является определение уровня умственного развития, состояние интеллекта детей, нуждающихся в коррекционной помощи, поскольку эта категория дошкольников представляет исключительное разнообразие. Психологическое обследование проводит психолог.

Психодиагностическое обследование ребенка с проблемами в развитии должно быть системным и включать в себя изучение всех сторон психики (познавательная деятельность, речь, эмоционально-волевая сфера, личностное развитие). Качественный анализ предполагает оценку особенностей процесса выполнения ребенком заданий и допускаемых ошибок на основе системы качественных показателей.

Выявляются следующие качественные показатели, характеризующие эмоциональную сферу и поведение ребенка:

- особенности контакта ребенка;
- эмоциональная реакция на ситуацию обследования;
- реакция на одобрение;
- реакция на неудачи;
- эмоциональное состояние во время выполнения заданий;
- эмоциональная подвижность;
- особенности общения;



- реакция на результат.

Качественные показатели, характеризующие деятельность ребенка:

- наличие и стойкость интереса к заданию;
- понимание инструкции;
- самостоятельность выполнения задания;
- характер деятельности (целенаправленность и активность);
- темп и динамика деятельности, особенности регуляции деятельности;
- работоспособность;
- организация помощи.

Качественные показатели, характеризующие особенности познавательной сферы и моторной функции ребенка:

- особенности внимания, восприятия, памяти, мышления, речи;
- особенности моторной функции. В комплексной оценке психического развития и выявления потенциальных возможностей детей с ОВЗ для определения содержания дальнейшего обучения важным является педагогическое обследование.

### **Проведение педагогической диагностики**

Педагогическая диагностика проводится два раза в год (в сентябрь-октябрь; апрель-май). В проведении диагностики участвуют все педагоги.

Педагогическая диагностика проводится в ходе наблюдений за активностью детей в спонтанной и специально организованной деятельности, тестов, опросов и т.д. Инструментарий для педагогической диагностики — протоколы педагогической диагностики, позволяющие фиксировать индивидуальную динамику и перспективы развития каждого ребенка в ходе:

- социально-коммуникативного развития (социализация, развитие общения, нравственное воспитание, трудовая деятельность, основы безопасной жизнедеятельности);
- познавательного развития (познавательное развитие, формирование элементарных математических представлений);
- речевого развития (развитие речи);
- художественно-эстетического развития (рисование, лепка, аппликация, конструирование, музыка);
- физического развития (физическая культура, приобщение к здоровому образу жизни).

Результаты педагогической диагностики могут использоваться исключительно для решения следующих образовательных задач:

- 1) индивидуализации образования (в том числе поддержки ребенка, построения его образовательной траектории или профессиональной коррекции особенностей его развития);
- 2) оптимизации работы с группой детей.

В ходе образовательной деятельности педагоги должны создавать диагностические ситуации, чтобы оценить индивидуальную динамику детей и скорректировать свои действия.

Данные по обследованию детей будут не только характеризовать промежуточные результаты освоения Программы, но и являются исходным ориентиром для построения образовательной работы с дошкольниками в следующей возрастной группе. Обязательным требованием к построению педагогической диагностики является использование только тех методов (непосредственная беседа с ребенком и родителями, анализ работ ребенка (рисунков, поделок и др.), педагогическое наблюдение), применение которых позволяет получать необходимый объем информации в оптимальные сроки. Данные о результатах мониторинга заносятся в диагностическую карту. Критерии, инструментарий и форма протокола используется в соответствии с реализуемыми программами по всем образовательным областям. В ходе педагогической диагностики заполняется итоговый протокол.

В случае, когда ребенок не осваивает образовательную программу дошкольного образования (по результатам педагогической диагностики) составляется индивидуальный маршрут развития ребенка с целью его поддержки, построения его образовательной траектории или профессиональной коррекции особенностей его развития.

Система оценки качества предоставляет педагогам и администрации ДОУ материал для рефлексии своей деятельности и для серьезной работы над Программой, которую они реализуют. Результаты оценивания качества образовательной деятельности формируют доказательную

основу для изменений основной образовательной программы, корректировки образовательного процесса и условий образовательной деятельности.

Важную роль в системе оценки качества образовательной деятельности играют также семьи воспитанников и другие субъекты образовательных отношений, участвующие в оценивании образовательной деятельности Организации, предоставляя обратную связь о качестве образовательных процессов ДООУ.

Система оценки качества дошкольного образования:

- должна быть сфокусирована на оценивании психолого-педагогических и других условий реализации основной образовательной программы в Организации в пяти образовательных областях, определенных Стандартом;

- учитывает образовательные предпочтения и удовлетворенность дошкольным образованием со стороны семьи ребенка;

- исключает использование оценки индивидуального развития ребенка в контексте оценки работы ДООУ;

- исключает унификацию и поддерживает вариативность программ, форм и методов дошкольного образования;

- способствует открытости по отношению к ожиданиям ребенка, семьи, педагогов, общества и государства;

- включает как оценку педагогами ДООУ собственной работы, так независимую профессиональную и общественную оценку условий образовательной деятельности в ДООУ;

- использует единые инструменты, оценивающие условия реализации программы в ДООУ, как для самоанализа, так и для внешнего оценивания.

### **Система педагогической диагностики индивидуального развития детей 3-7 лет.**

#### **Что измеряем?**

Критерий по ФГОС	Показатель
<b>1. Физическое развитие</b>	
1.1. Целенаправленность и саморегуляции в двигательной сфере	1.1.1. Проявляет интерес к занятиям физической культурой
	1.1.2. Проявляет потребность в двигательной активности
1.2. Развитие физических качеств	1.2.1. Развитие физических качеств: м(быстрота, сила, ловкость, гибкость)
1.3. Приобретение опыта двигательной деятельности	1.3.1. Владеет основными движениями (ходьба, бег, прыжки, лазание, метание, равновесие)
1.4. Овладение элементарными нормами и правилами здорового образа жизни	1.4.1. Выполняет доступные возрасту гигиенические процедуры
1.5. Становление ценностей здорового образа жизни	1.5.1. Сформированы начальные представления о здоровом образе жизни
<b>2. Познавательное развитие</b>	
2.1. Развитие познавательных интересов, любознательности и познавательной мотивации	2.1.1. Интересуется новым, неизвестным в окружающем мире (мире предметов и вещей, отношений и в своём внутреннем мире)
2.2. Формирование познавательных действий, становление сознания	2.2.1. Может самостоятельно применять усвоенные знания и способы деятельности для решения новых задач (проблем), поставленных как взрослым, так и им самим; в зависимости от ситуации может преобразовывать способы решения
2.3. Развитие воображения и	2.3.1. Любит экспериментировать

творческой активности	
	2.3.2. Способен предложить собственный замысел и воплотить его в рисунке, постройке, рассказе и др.
2.4. Формирование первичных представлений: о себе, других людях; объектах окружающего мира; о свойствах и отношениях объектов окружающего мира; о малой родине и Отечестве; о социокультурных ценностях нашего народа; об отечественных традициях и праздниках; о планете Земля как общем доме людей; об особенностях ее природы; о многообразии стран и народов мира.	2.4.1. Сформированы представления о детском саде, родном селе, Родине
	2.4.2. Сформированы представления о себе, семье, об обществе, о мире и природе
	2.4.3. Сформированы представления о себе, собственной принадлежности и принадлежности других людей к определенному полу
	2.4.4. Сформированы представления о составе семьи, родственных отношениях и взаимосвязях, распределении семейных обязанностей
	2.4.5. Сформированы представления об обществе, его социокультурных ценностях
<b>3. Социально-коммуникативное развитие</b>	
3.1. Усвоение норм и ценностей, принятых в обществе	3.1.1. Планирует свои действия на основе первичных ценностных представлений о том, «что такое хорошо и что такое плохо»
3.2. Развитие общения и взаимодействия ребенка с взрослыми и сверстниками	3.2.1. Взаимодействует со взрослыми и сверстниками в повседневной жизни и во время осуществления различных видов детской деятельности
3.3. Становление самостоятельности, целенаправленности и саморегуляции собственных действий	3.3.1. Способен управлять своим поведением
3.4. Развитие социального и эмоционального интеллекта, эмоциональной отзывчивости, сопереживания	3.4.1. Откликается на эмоции близких людей и друзей
3.5. Формирование готовности к совместной деятельности со сверстниками	3.5.1. Способен изменять стиль общения со взрослым или сверстником в зависимости от ситуации
3.6. Формирование уважительного отношения и чувства принадлежности к своей семье и к сообществу детей и взрослых в Организации	3.6.1. Отзывчив и равнодушен к людям ближайшего окружения
3.7. Формирование позитивных установок к различным видам труда и творчества	3.7.1. Ценностное отношение к собственному труду, труду других людей и его результатам
	3.7.2. Проявляет интерес к художественному творчеству — рисованию, лепке, конструированию
3.8. Формирование основ	3.8.1. Соблюдает правила поведения на улице (дорожные

безопасного поведения в быту, социуме, природе	правила), в общественных местах (детском саду и др.)
<b>4. Речевое развитие</b>	
4.1. Владение речью как средством общения и культуры	4.1.1. Адекватно использует вербальные и невербальные средства общения, владеет диалогической речью и конструктивными способами взаимодействия с детьми и взрослыми (договаривается, обменивается предметами, распределяет действия при сотрудничестве)
4.2. Обогащение активного словаря, развитие связной, грамматически правильной диалогической и монологической речи, развитие звуковой и интонационной культуры речи, фонематического слуха, формирование звуковой аналитико-синтетической активности как предпосылки обучения грамоте, развитие речевого творчества	4.2.1. Все компоненты устной речи (лексическая сторона, грамматический строй и произносительная сторона речи; диалогическая и монологическая форма связной речи) развиты и используются в различных формах и видах детской деятельности
4.3. Знакомство с книжной культурой, детской литературой, понимание на слух текстов различных жанров детской литературы	4.3.1. Проявляет читательский интерес и потребность в чтении книг
<b>5. Художественно-эстетическое развитие</b>	
5.1. Развитие предпосылок ценностно-смыслового восприятия и понимания произведений искусства (словесного, музыкального, изобразительного)	5.1.1. Эмоционально и словесно проявляет отношения к произведениям изобразительного искусства, музыкальные произведения
5.2. Становление эстетического отношения к окружающему миру, восприятие музыки, художественной	5.2.1. Испытывает эстетические переживания, передает своё представление о мире на языке искусства
5.3. Стимулирование сопереживания персонажам художественных произведений	5.3.1. Сопереживает персонажам сказок, историй, рассказов
5.4. Реализация самостоятельной деятельности детей (изобразительной, конструктивно-модельной, музыкальной и пр.), формирование элементарных представлений о видах	5.4.1. Проявляет умения и навыки в творческой деятельности, интересуется искусством

искусства	
-----------	--

### Чем измеряем?

Направления развития	Методы диагностики
Физическое развитие	Наблюдение
	Хронометрирование
	Тестирование физических качеств
	Беседа
Познавательное развитие	Наблюдение
	Диагностические задания
	Индивидуальная беседа
Социально-коммуникативное развитие	Беседа
	Диагностическое задание
	Наблюдение
Речевое развитие	Беседа
	Диагностическое задание
Художественно-эстетическое развитие	Наблюдение

### Индивидуальный маршрут развития ребенка

Оценка становления развития личности возрастных характеристик ребенка осуществляется с помощью индивидуального маршрута развития и заполнения педагогами индивидуальной карты развития. Карта развития – удобный компактный инструмент, который позволяет педагогу оперативно фиксировать результаты наблюдений за детьми в процессе образовательной деятельности, интерпретировать данные и использовать результаты анализа данных при проектировании образовательного процесса. Использование карт развития позволяет отметить динамику в развитии отдельных детей и сопоставить результаты каждого ребенка с продвижением группы в целом. Выделенные и включенные в карту развития показатели развития возрастных характеристик развития личности ребенка выступают для педагогов в качестве ориентиров, на которые они должны опираться во время ежедневных наблюдений за поведением детей в повседневной жизни, при решении образовательных задач, в свободной деятельности, в ситуациях общения и др. Для заполнения карты воспитателю нет необходимости организовывать специальные ситуации. При оценивании педагог использует сложившийся определенный образ ребенка, те сведения, которые накопились за определенное время наблюдений. Наблюдаемые проявления возрастных характеристик развития личности ребенка, которые выделены в качестве показателей их оценки, оцениваются педагогами количественно в зависимости от его возраста, индивидуальных особенностей и ситуации, в которой они проявляются.

На основе полученной оценки можно судить не только о соответствии развития характеристик конкретного ребенка возрастным возможностям, т.е. о зоне актуального развития, но и зоне его ближайшего развития, если приводимые в картах возможности еще в полной мере не «принадлежат» ребенку, но устойчиво проявляются в ситуации присутствия взрослого или с его помощью. Карты развития ориентированы на то, что в итоге мониторинга на основе наблюдения будет представлена информация об общей картине развития всех детей группы и о месте каждого ребенка в ней.

Применение данного метода при оценке становления возрастных характеристик развития личности ребенка дает довольно полную и достоверную диагностическую картину и имеет большую ценность для организации образовательного процесса. Карта развития как диагностический инструмент дает возможность педагогу одновременно оценить качество текущего образовательного процесса и составить индивидуальную картину развития ребенка в

соответствии с заданными целевыми ориентирами. Периодичность проведения оценки (начало, конец учебного года) развития возрастных характеристик позволит оценить динамику их развития у каждого ребенка, что важно для анализа эффективности созданных психолого-педагогических условий, образовательного процесса. Неизменяющийся характер развития возрастных характеристик с низкими показателями или динамика регрессивного характера у ребенка требуют взаимодействия педагога с психологом не только для анализа особенностей развития данного ребенка, но и социальной ситуации развития, характера взаимодействия окружающих с ним. Поэтому при необходимости используется психологическая диагностика развития детей, которую проводят квалифицированные специалисты (педагоги-психологи) организации, осуществляющей образовательную деятельность. Психологическая диагностика позволит понять причины подобной динамики и разработать необходимые мероприятия для создания данному ребенку оптимальных условий развития. Результаты психологической диагностики используются для решения задач психологического сопровождения и проведения квалифицированной коррекции развития детей. Участие ребенка в психологической диагностике допускается только с согласия его родителей (законных представителей).

### **Портрет выпускника**

#### **Возрастные нормативы**

Дошкольное образование получило статус суверенной и самооценной ступени образования, а не только формы воспитания определенной возрастной группы от 2 до 7 лет жизни. Эта ступень должна органично вписаться в систему общего образования.

#### **Портрет выпускника**

Готовность ребенка к школе не может выступить даже в качестве финальной цели дошкольного образования, поскольку задает тенденцию к определению целей дошкольного образования преимущественно исходя из задач школы.

#### **Целевые ориентиры**

Целью дошкольного образования на всех его этапах является обеспечение многостороннего психического и физического развития ребенка, становление его в качестве субъекта многообразных действий.

Эти черты целостного образа ребенка к концу дошкольного детства могут выступать как возрастные нормативы и одновременно как целевые ориентиры в разработке образовательных программ работы воспитателей детского сада и ее преемственности с программами школьного обучения.

## **2. СОДЕРЖАТЕЛЬНЫЙ РАЗДЕЛ**

Содержание психолого-педагогической работы с детьми 2-7 лет дается по образовательным областям: «Социально-коммуникативное развитие», «Познавательное развитие», «Речевое развитие», «Художественно-эстетическое развитие», «Физическое развитие». Содержание работы ориентировано на разностороннее развитие дошкольников с учетом их возрастных и ин-дивидуальных особенностей. Задачи психолого-педагогической работы по формированию физических, интеллектуальных и личностных качеств детей решаются интегрированно в ходе освоения всех образовательных областей наряду с задачами, отражающими специфику каждой образовательной области, с обязательным психологическим сопровождением.

### **2.1.**

При этом решение программных образовательных задач предусматривается не только в рамках непосредственно образовательной деятельности, но и в ходе режимных моментов — как в совместной деятельности взрослого и детей, так и в самостоятельной деятельности дошкольников

#### **2.1. Описание образовательной деятельности в соответствии с направлениями развития ребенка, представленными в пяти образовательных областях.**

В содержательном разделе представлены:

– описание образовательной деятельности в соответствии с направлениями развития ребенка в пяти образовательных областях: социально-коммуникативной, познавательной, речевой, художественно-эстетической и физического развития, с учетом используемых вариативных программ дошкольного образования и методических пособий, обеспечивающих реализацию данного содержания;

– описание вариативных форм, способов, методов и средств реализации Программы с учетом возрастных и индивидуально-психологических особенностей воспитанников, специфики их образовательных потребностей, мотивов и интересов.

Программа в соответствии с требованиями ФГОС ДО состоит из обязательной части и части, формируемой участниками образовательных отношений, при этом обе части являются взаимодополняющими и необходимыми.

**Обязательная часть** Программы разработана в соответствии с комплексной образовательной программой дошкольного образования «От рождения до школы», под редакцией Н.Е. Вераксы, Т.С. Комаровой, М.А. Васильевой.

**Часть Программы, формируемая участниками образовательных отношений** МБДОУ (педагогами, воспитанниками, родителями), включает парциальные программы и проекты.

### **2.1.1 Социально-коммуникативное развитие направлено на:**

- усвоение норм и ценностей, принятых в обществе, включая моральные и нравственные ценности;
- развитие общения и взаимодействия ребенка со взрослыми и сверстниками;
- становление самостоятельности, целенаправленности и саморегуляции собственных действий;
- развитие социального и эмоционального интеллекта, эмоциональной отзывчивости, сопереживания, формирование готовности к совместной деятельности со сверстниками, формирование уважительного отношения и чувства принадлежности к своей семье и к сообществу детей и взрослых в Организации;
- формирование позитивных установок к различным видам труда и творчества;
- формирование основ безопасного поведения в быту, социуме, природе, воспитание у ребенка любви и привязанности к своей семье, дому, детскому саду, улице, городу;
- позитивная социализация детей дошкольного возраста, приобщение детей к социокультурным нормам, традициям города Красноярск и Красноярского края.
- создание интереса и воспитание уважительного отношения к культуре и традициям Красноярского края, стремление сохранять национальные ценности, формирование толерантного отношения к представителям малых народов Красноярского края.

### **Основные цели и задачи**

**Социализация, развитие общения, нравственное воспитание.** Усвоение норм и ценностей, принятых в обществе, воспитание моральных и нравственных качеств ребенка, формирование умения правильно оценивать свои поступки и поступки сверстников.

Развитие общения и взаимодействия ребенка с взрослыми и сверстниками, развитие социального и эмоционального интеллекта, эмоциональной отзывчивости, сопереживания, уважительного и доброжелательного отношения к окружающим.

Формирование готовности детей к совместной деятельности, развитие умения договариваться, самостоятельно разрешать конфликты со сверстниками.

**Ребенок в семье и сообществе.** Формирование образа Я, уважительного отношения и чувства принадлежности к своей семье и к сообществу детей и взрослых в организации; формирование тендерной, семейной принадлежности.

**Самообслуживание, самостоятельность, трудовое воспитание.** Развитие навыков самообслуживания; становление самостоятельности, целенаправленности и саморегуляции собственных действий.

Воспитание культурно-гигиенических навыков.

Формирование позитивных установок к различным видам труда и творчества, воспитание положительного отношения к труду желания трудиться.

Воспитание ценностного отношения к собственному труду, труду других людей и его результатам. Формирование умения ответственно относиться к порученному заданию (умение и желание доводить дело до конца, стремление сделать его хорошо).

Формирование первичных представлений о труде взрослых, его роли в обществе и жизни каждого человека.

**Формирование основ безопасности.** Формирование первичных представлений об опасном поведении в быту, социуме, природе. Воспитание осознанного отношения к выполнению правил безопасности.

Формирование осторожного и осмотрительного отношения к потенциально опасным для человека и окружающего мира природы ситуациям.

Формирование представлений о некоторых типичных опасных ситуациях и способах поведения в них.

Формирование элементарных представлений о правилах безопасности дорожного движения, воспитание осознанного отношения к необходимости выполнения этих правил.

### **Содержание психолого-педагогической работы Социализация, развитие общения, нравственное воспитание.**

#### **Группа общеразвивающей направленности детей от 2 до 3 лет**

Формировать у детей опыт поведения в среде сверстников, воспитывать чувство симпатии к ним. Способствовать накоплению опыта доброжелательных взаимоотношений со сверстниками, воспитывать эмоциональную отзывчивость (обращать внимание детей на ребенка, проявившего заботу о товарище, поощрять умение пожалеть, посочувствовать).

Воспитывать отрицательное отношение к грубости, жадности; развивать умение играть не ссорясь, помогать друг другу и вместе радоваться успехам, красивым игрушкам и т. П.

Воспитывать элементарные навыки вежливого обращения: здороваться, прощаться, обращаться с просьбой спокойно, употребляя слова «спасибо» и «пожалуйста». Формировать умение спокойно вести себя в помещении и на улице: не шуметь, не бегать, выполнять просьбу взрослого.

Воспитывать внимательное отношение и любовь к родителям и близким людям. Приучать детей не перебивать говорящего взрослого, формировать умение подождать, если взрослый занят.

#### **Группа общеразвивающей направленности детей от 3 до 4 лет**

Закреплять навыки организованного поведения в детском саду, дома, на улице. Продолжать формировать элементарные представления о том, что хорошо и что плохо.

Обеспечивать условия для нравственного воспитания детей. Поощрять попытки пожалеть сверстника, обнять его, помочь. Создавать игровые ситуации, способствующие формированию внимательного, заботливого отношения к окружающим. Приучать детей общаться спокойно, без крика.

Формировать доброжелательное отношение друг к другу, умение делиться с товарищем, опыт правильной оценки хороших и плохих поступков.

Учить жить дружно, вместе пользоваться игрушками, книгами, помогать друг другу.

Приучать детей к вежливости (учить здороваться, прощаться, благодарить за помощь).

#### **Группа общеразвивающей направленности детей от 4 до 5 лет**

Способствовать формированию личностного отношения ребенка к соблюдению (и нарушению) моральных норм: взаимопомощи, сочувствия обиженному и несогласия с действиями обидчика; одобрения действий того, кто поступил справедливо, уступил по просьбе сверстника (разделил кубики поровну).

Продолжать работу по формированию доброжелательных взаимоотношений между детьми, обращать внимание детей на хорошие поступки друг друга.

Учить коллективным играм, правилам добрых взаимоотношений.

Воспитывать скромность, отзывчивость, желание быть справедливым, сильным и смелым; учить испытывать чувство стыда за неблагоприятный поступок.



Напоминать детям о необходимости здороваться, прощаться, называть работников дошкольного учреждения по имени и отчеству, не вмешиваться в разговор взрослых, вежливо выражать свою просьбу, благодарить за оказанную услугу.

### **Группа общеразвивающей направленности детей от 5 до 6 лет**

Воспитывать дружеские взаимоотношения между детьми; привычку сообща играть, трудиться, заниматься; стремление радовать старших хорошими поступками; умение самостоятельно находить общие интересные занятия.

Воспитывать уважительное отношение к окружающим.

Учить заботиться о младших, помогать им, защищать тех, кто слабее. Формировать такие качества, как сочувствие, отзывчивость.

Воспитывать скромность, умение проявлять заботу об окружающих, с благодарностью относиться к помощи и знакам внимания.

Формировать умение оценивать свои поступки и поступки сверстников. Развивать стремление детей выражать свое отношение к окружающему, самостоятельно находить для этого различные речевые средства.

Расширять представления о правилах поведения в общественных местах; об обязанностях в группе детского сада, дома.

Обогащать словарь детей вежливыми словами (здравствуйте, до свидания, пожалуйста, извините, спасибо и т.д.). Побуждать к использованию в речи фольклора (поговорки, пословицы, потешки и др.). Показать значение родного языка в формировании основ нравственности.

### **Группа общеразвивающей направленности детей от 6 до 7 лет**

Воспитывать дружеские взаимоотношения между детьми, развивать умение самостоятельно объединяться для совместной игры и труда, заниматься самостоятельно выбранным делом, договариваться, помогать друг другу.

Воспитывать организованность, дисциплинированность, коллективизм, уважение к старшим. Воспитывать заботливое отношение к малышам, пожилым людям; учить помогать им. Формировать такие качества, как сочувствие, отзывчивость, справедливость, скромность. Развивать волевые качества: умение ограничивать свои желания, выполнять установленные нормы поведения, в своих поступках следовать положительному примеру.

Воспитывать уважительное отношение к окружающим. Формировать умение слушать собеседника, не перебивать без надобности. Формировать умение спокойно отстаивать свое мнение.

Обогащать словарь формулами словесной вежливости (приветствие, прощание, просьбы, извинения).

Расширять представления детей об их обязанностях, прежде всего в связи с подготовкой к школе. Формировать интерес к учебной деятельности и желание учиться в школе.

## **Ребенок в семье и обществе**

### **Группа общеразвивающей направленности детей от 2 до 3 лет**

**Образ Я.** Формировать у детей элементарные представления о себе, об изменении своего социального статуса (взрослении) в связи с началом посещения детского сада; закреплять умение называть свое имя.

Формировать у каждого ребенка уверенность в том, что его, как и всех детей, любят, о нем заботятся; проявлять уважительное отношение к интересам ребенка, его нуждам, желаниям, возможностям.

**Семья.** Воспитывать внимательное отношение к родителям, близким людям. Поощрять умение называть имена членов своей семьи.

**Детский сад.** Развивать представления о положительных сторонах детского сада, его общности с домом (тепло, уют, любовь и др.) и отличиях от домашней обстановки (больше друзей, игрушек, самостоятельности и т. д.).

Обращать внимание детей на то, в какой чистой, светлой комнате они играют, как много в ней ярких, красивых игрушек, как аккуратно заправлены кровати. На прогулке обращать внимание детей на красивые растения, оборудование участка, удобное для игр и отдыха.

Развивать умение ориентироваться в помещении группы, на участке.

### **Группа общеразвивающей направленности детей от 3 до 4 лет**

**Образ Я.** Постепенно формировать образ Я. Сообщать детям разнообразные, касающиеся непосредственно их сведения (ты мальчик, у тебя серые глаза, ты любишь играть и т. п.), в том числе сведения о прошлом (не умел ходить, говорить; ел из бутылочки) и о происшедших с ними изменениях (сейчас умеешь правильно вести себя за столом, рисовать, танцевать; знаешь «вежливые» слова).

**Семья.** Беседовать с ребенком о членах его семьи (как зовут, чем занимаются, как играют с ребенком и пр.).

**Детский сад.** Формировать у детей положительное отношение к детскому саду. Обращать их внимание на красоту и удобство оформления групповой комнаты, раздевалки (светлые стены, красивые занавески, удобная мебель, новые игрушки, в книжном уголке аккуратно расставлены книги с яркими картинками).

Знакомить детей с оборудованием и оформлением участка для игр и занятий, подчеркивая его красоту, удобство, веселую, разноцветную окраску строений. Обращать внимание детей на различные растения, на их разнообразие и красоту.

Вовлекать детей в жизнь группы, воспитывать стремление поддерживать чистоту и порядок в группе, формировать бережное отношение к игрушкам, книгам, личным вещам и пр. Формировать чувство общности, значимости каждого ребенка для детского сада.

Совершенствовать умение свободно ориентироваться в помещениях и на участке детского сада.

Формировать уважительное отношение к сотрудникам детского сада (музыкальный руководитель, медицинская сестра, заведующая, старший воспитатель и др.), их труду, напоминать их имена и отчества.

### **Группа общеразвивающей направленности детей от 4 до 5 лет**

**Образ Я.** Формировать представления о росте и развитии ребенка, его прошлом, настоящем и будущем («я был маленьким, я расту, я буду взрослым»). Формировать первичные представления детей об их правах (на игру, доброжелательное отношение, новые знания и др.) и обязанностях в группе детского сада, дома, на улице (самостоятельно кушать, одеваться, убирать игрушки и др.). Формировать у каждого ребенка уверенность в том, что он хороший, что его любят.

Формировать первичные тендерные представления (мальчики сильные, смелые; девочки нежные, женственные).

**Семья.** Углублять представления детей о семье, ее членах. Дать первоначальные представления о родственниках (сын, мама, папа, дочь и т. д.).

Интересоваться тем, какие обязанности по дому есть у ребенка (убирать игрушки, помогать накрывать на стол и т.п.).

**Детский сад.** Продолжать знакомить детей с детским садом и его сотрудниками. Совершенствовать умение свободно ориентироваться в помещениях детского сада. Закреплять у детей навыки бережного отношения к вещам, учить использовать их по назначению, ставить на место.

Знакомить с традициями детского сада. Закреплять представления ребенка о себе как о члене коллектива, развивать чувство общности с другими детьми. Формировать умение замечать изменения в оформлении группы и зала, участка детского сада (как красиво смотрятся яркие, нарядные игрушки, рисунки детей и т.п.). Привлекать к обсуждению и посильному участию в оформлении группы, к созданию ее символики и традиций.

### **Группа общеразвивающей направленности детей от 5 до 6 лет**

**Образ Я.** Расширять представления ребенка об изменении позиции в связи с взрослением (ответственность за младших, уважение и помощь старшим, в том числе пожилым людям и т.д.). Через символические и образные средства углублять представления ребенка о себе в прошлом, настоящем и будущем.

Расширять традиционные тендерные представления. Воспитывать уважительное отношение к сверстникам своего и противоположного пола.

**Семья.** Углублять представления ребенка о семье и ее истории. Учить создавать простейшее генеалогическое древо с опорой на историю семьи.

Углублять представления о том, где работают родители, как важен для общества их труд. Поощрять посильное участие детей в подготовке различных семейных праздников. Приучать к выполнению постоянных обязанностей по дому.

**Детский сад.** Продолжать формировать интерес к ближайшей окружающей среде: к детскому саду, дому, где живут дети, участку детского сада и др. Обращать внимание на своеобразие оформления разных помещений.

Развивать умение замечать изменения в оформлении помещений, учить объяснять причины таких изменений; высказывать свое мнение по поводу замеченных перемен, вносить свои предложения о возможных вариантах оформления. Подводить детей к оценке окружающей среды.

Вызывать стремление поддерживать чистоту и порядок в группе, украшать ее произведениями искусства, рисунками. Привлекать к оформлению групповой комнаты, зала к праздникам. Побуждать использовать созданные детьми изделия, рисунки, аппликации (птички, бабочки, снежинки, веточки с листьями и т.п.).

Расширять представления ребенка о себе как о члене коллектива, формировать активную жизненную позицию через участие в совместной проектной деятельности, взаимодействие с детьми других возрастных групп, посильное участие в жизни дошкольного учреждения. Приобщать к мероприятиям, которые проводятся в детском саду, в том числе и совместно с родителями (спектакли, спортивные праздники и развлечения, подготовка выставок детских работ).

### **Группа общеразвивающей направленности детей от 6 до 7 лет**

**Образ Я.** Развивать представление о временной перспективе личности, об изменении позиции человека с возрастом (ребенок посещает детский сад, школьник учится, взрослый работает, пожилой человек передает свой опыт другим поколениям). Углублять представления ребенка о себе в прошлом, настоящем и будущем.

Закреплять традиционные тендерные представления, продолжать развивать в мальчиках и девочках качества, свойственные их полу.

**Семья.** Расширять представления детей об истории семьи в контексте истории родной страны (роль каждого поколения в разные периоды истории страны). Рассказывать детям о воинских наградах дедушек, бабушек, родителей.

Закреплять знание домашнего адреса и телефона, имен и отчеств родителей, их профессий.

### **Детский сад.**

Продолжать расширять представления о ближайшей окружающей среде (оформление помещений, участка детского сада, парка, сквера). Учить детей выделять радующие глаз компоненты окружающей среды (окраска стен, мебель, оформление участка и т. П.).

Привлекать детей к созданию развивающей среды дошкольного учреждения (мини-музеев, выставок, библиотеки, конструкторских мастерских и др.); формировать умение эстетически оценивать окружающую среду, высказывать оценочные суждения, обосновывать свое мнение.

Формировать у детей представления о себе как об активном члене коллектива: через участие в проектной деятельности, охватывающей детей младших возрастных групп и родителей; посильном участии в жизни дошкольного учреждения (адаптация младших дошкольников, подготовка к праздникам, выступлениям, соревнованиям в детском саду и за его пределами и др.).

### **Самообслуживание, самостоятельность, трудовое воспитание.**

#### **Группа общеразвивающей направленности детей от 2 до 3 лет**

**Воспитание культурно-гигиенических навыков.** Формировать привычку (сначала под контролем взрослого, а затем самостоятельно) мыть руки по мере загрязнения и перед едой, насухо вытирать лицо и руки личным полотенцем.

Учить с помощью взрослого приводить себя в порядок; пользоваться индивидуальными предметами (носовым платком, салфеткой, полотенцем, расческой, горшком).

Формировать умение во время еды правильно держать ложку.

**Самообслуживание.** Учить детей одеваться и раздеваться в определенном порядке; при небольшой помощи взрослого снимать одежду, обувь (расстегивать пуговицы спереди, застежки на липучках); в определенном порядке аккуратно складывать снятую одежду. Приучать к опрятности.

**Общественно-полезный труд.** Привлекать детей к выполнению простейших трудовых действий: совместно с взрослым и под его контролем расставлять хлебницы (без хлеба), салфетницы, раскладывать ложки и пр.

Приучать поддерживать порядок в игровой комнате, по окончании игр расставлять игровой материал по местам.

**Уважение к труду взрослых.** Поощрять интерес детей к деятельности взрослых. Обращать внимание на то, что и как делает взрослый (как ухаживает за растениями (поливает) и животными (кормит); как дворник подметает двор, убирает снег; как столяр чинит беседку и т.д.), зачем он выполняет те или иные действия. Учить узнавать и называть некоторые трудовые действия (помощник воспитателя моет посуду, приносит еду, меняет полотенца).

### **Группа общеразвивающей направленности детей от 3 до 4 лет**

**Культурно-гигиенические навыки.** Совершенствовать культурно-гигиенические навыки, формировать простейшие навыки поведения во время еды, умывания.

Приучать детей следить за своим внешним видом; учить правильно пользоваться мылом, аккуратно мыть руки, лицо, уши; насухо вытираться после умывания, вешать полотенце на место, пользоваться расческой и носовым платком.

Формировать элементарные навыки поведения за столом: умение правильно пользоваться столовой и чайной ложками, вилкой, салфеткой; не крошить хлеб, пережевывать пищу с закрытым ртом, не разговаривать с полным ртом.

**Самообслуживание.** Учить детей самостоятельно одеваться и раздеваться в определенной последовательности (надевать и снимать одежду, расстегивать и застегивать пуговицы, складывать, вешать предметы одежды и т.п.). Воспитывать навыки опрятности, умение замечать беспорядок в одежде и устранять его при небольшой помощи взрослых.

**Общественно-полезный труд.** Формировать желание участвовать в посильном труде, умение преодолевать небольшие трудности. Побуждать детей к самостоятельному выполнению элементарных поручений: готовить материалы к занятиям (кисти, доски для лепки и пр.), после игры убирать на место игрушки, строительный материал.

Приучать соблюдать порядок и чистоту в помещении и на участке детского сада.

Во второй половине года начинать формировать у детей умения, необходимые при дежурстве по столовой (помогать накрывать стол к обеду: раскладывать ложки, расставлять хлебницы (без хлеба), тарелки, чашки и т.п.).

**Труд в природе.** Воспитывать желание участвовать в уходе за растениями и животными в уголке природы и на участке: с помощью взрослого кормить рыб, птиц, поливать комнатные растения, растения на грядках, сажать лук, собирать овощи, расчищать дорожки от снега, счищать снег со скамеек.

**Уважение к труду взрослых.** Формировать положительное отношение к труду взрослых. Рассказывать детям о понятных им профессиях (воспитатель, помощник воспитателя, музыкальный руководитель, врач, продавец, повар, шофер, строитель), расширять и обогащать представления о трудовых действиях, результатах труда.

Воспитывать уважение к людям знакомых профессий. Побуждать оказывать помощь взрослым, воспитывать бережное отношение к результатам их труда.

### **Группа общеразвивающей направленности детей от 4 до 5 лет**

**Культурно-гигиенические навыки.** Продолжать воспитывать у детей опрятность, привычку следить за своим внешним видом.

Воспитывать привычку самостоятельно умываться, мыть руки с мылом перед едой, по мере загрязнения, после пользования туалетом.

Закреплять умение пользоваться расческой, носовым платком; при кашле и чихании отворачиваться, прикрывать рот и нос носовым платком.

Совершенствовать навыки аккуратного приема пищи: умение брать пищу понемногу, хорошо пережевывать, есть бесшумно, правильно пользоваться столовыми приборами (ложка, вилка), салфеткой, полоскать рот после еды.

**Самообслуживание.** Совершенствовать умение самостоятельно одеваться, раздеваться. Приучать аккуратно, складывать и вешать одежду, с помощью взрослого приводить ее в порядок (чистить, просушивать). Воспитывать стремление быть аккуратным, опрятным.

Приучать самостоятельно готовить свое рабочее место и убирать его после окончания занятий рисованием, лепкой, аппликацией (мыть баночки, кисти, протирать стол и т.д.)

**Общественно-полезный труд.** Воспитывать у детей положительное отношение к труду, желание трудиться. Формировать ответственное отношение к порученному заданию (умение и желание доводить дело до конца, стремление сделать его хорошо).

Воспитывать умение выполнять индивидуальные и коллективные поручения, понимать значение результатов своего труда для других; формировать умение договариваться с помощью воспитателя о распределении коллективной работы, заботиться о своевременном завершении совместного задания. Поощрять инициативу в оказании помощи товарищам, взрослым.

Приучать детей самостоятельно поддерживать порядок в групповой комнате и на участке детского сада: убирать на место строительный материал, игрушки; помогать воспитателю подклеивать книги, коробки.

Учить детей самостоятельно выполнять обязанности дежурных по столовой: аккуратно расставлять хлебницы, чашки с блюдцами, глубокие тарелки, ставить салфетницы, раскладывать столовые приборы (ложки, вилки, ножи).

**Труд в природе.** Поощрять желание детей ухаживать за растениями и животными; поливать растения, кормить рыб, мыть поилки, наливать в них воду, класть корм в кормушки (при участии воспитателя).

В весенний, летний и осенний периоды привлекать детей к посильной работе на огороде и в цветнике (посев семян, полив, сбор урожая); в зимний период — к расчистке снега.

Приобщать детей к работе по выращиванию зелени для корма птицам в зимнее время; к подкормке зимующих птиц.

Формировать стремление помогать воспитателю приводить в порядок используемое в трудовой деятельности оборудование (очищать, просушивать, относить в отведенное место).

**Уважение к труду взрослых.** Знакомить детей с профессиями близких людей, подчеркивая значимость их труда. Формировать интерес к профессиям родителей.

### **Группа общеразвивающей направленности детей от 5 до 6 лет**

**Культурно-гигиенические навыки.** Формировать у детей привычку следить за чистотой тела, опрятностью одежды, прически; самостоятельно чистить зубы, умываться, по мере необходимости мыть руки, следить за чистотой ногтей; при кашле и чихании закрывать рот и нос платком.

Закреплять умение замечать и самостоятельно устранять беспорядок в своем внешнем виде. Совершенствовать культуру еды: умение правильно пользоваться столовыми приборами (вилкой, ножом); есть аккуратно, бесшумно, сохраняя правильную осанку за столом; обращаться с просьбой, благодарить.

**Самообслуживание.** Закреплять умение быстро, аккуратно одеваться и раздеваться, соблюдать порядок в своем шкафу (раскладывать одежду в определенные места), опрятно заправлять постель.

Воспитывать умение самостоятельно и своевременно готовить материалы и пособия к занятию, учить самостоятельно раскладывать подготовленные воспитателем материалы для занятий, убирать их, мыть кисточки, розетки для красок, палитру, протирать столы.

**Общественно-полезный труд.** Воспитывать у детей положительное отношение к труду, желание выполнять посильные трудовые поручения. Разъяснять детям значимость их труда.

Воспитывать желание участвовать в совместной трудовой деятельности. Формировать необходимые умения и навыки в разных видах труда. Воспитывать самостоятельность и ответственность, умение доводить начатое дело до конца. Развивать творчество и инициативу при выполнении различных видов труда.

Знакомить детей с наиболее экономными приемами работы. Воспитывать культуру трудовой деятельности, бережное отношение к материалам и инструментам.

Учить оценивать результат своей работы (с помощью взрослого).

Воспитывать дружеские взаимоотношения между детьми; привычку играть, трудиться, заниматься сообща. Развивать желание помогать друг другу.

Формировать у детей предпосылки (элементы) учебной деятельности. Продолжать развивать внимание, умение понимать поставленную задачу (что нужно делать), способы ее достижения (как делать); воспитывать усидчивость; учить проявлять настойчивость, целеустремленность в достижении конечного результата.

Продолжать учить детей помогать взрослым поддерживать порядок в группе: протирать игрушки, строительный материал и т.п.

Формировать умение наводить порядок на участке детского сада (подметать и очищать дорожки от мусора, зимой — от снега, поливать песок в песочнице и пр.).

Приучать добросовестно выполнять обязанности дежурных по столовой: сервировать стол, приводить его в порядок после еды.

**Труд в природе.** Поощрять желание выполнять различные поручения, связанные с уходом за животными и растениями в уголке природы; обязанности дежурного в уголке природы (поливать комнатные растения, рыхлить почву и т.д.).

Привлекать детей к помощи взрослым и посильному труду в природе: осенью — к уборке овощей на огороде, сбору семян, пересаживанию цветущих растений из грунта в уголок природы; зимой — к сгребанию снега к стволам деревьев и кустарникам, выращиванию зеленого корма для птиц и животных (обитателей уголка природы), посадке корнеплодов, к созданию фигур и построек из снега; весной — к посеву семян овощей, цветов, высадке рассады; летом — к рыхлению почвы, поливке грядок и клумб.

**Уважение к труду взрослых.** Расширять представления детей о труде взрослых, результатах труда, его общественной значимости. Формировать бережное отношение к тому, что сделано руками человека. Прививать детям чувство благодарности к людям за их труд.

### **Группа общеразвивающей направленности детей от 6 до 7 лет**

**Культурно-гигиенические навыки.** Воспитывать привычку быстро и правильно умываться, насухо вытираться, пользуясь индивидуальным полотенцем, правильно чистить зубы, полоскать рот после еды, пользоваться носовым платком и расческой.

Закреплять умения детей аккуратно пользоваться столовыми приборами; правильно вести себя за столом; обращаться с просьбой, благодарить.

Закреплять умение следить за чистотой одежды и обуви, замечать и устранять беспорядок в своем внешнем виде, тактично сообщать товарищу о необходимости что-то поправить в костюме, причёске.

**Самообслуживание.** Закреплять умение самостоятельно и быстро одеваться и раздеваться, складывать в шкаф одежду, ставить на место обувь, сушить при необходимости мокрые вещи, ухаживать за обувью (мыть, протирать, чистить).

Закреплять умение самостоятельно, быстро и аккуратно убирать за собой постель после сна. Закреплять умение самостоятельно и своевременно готовить материалы и пособия к занятию, без напоминания убирать свое рабочее место.

**Общественно-полезный труд.** Продолжать формировать трудовые умения и навыки, воспитывать трудолюбие. Приучать детей старательно, аккуратно выполнять поручения, беречь материалы и предметы, убирать их на место после работы.

Воспитывать желание участвовать в совместной трудовой деятельности наравне со всеми, стремление быть полезными окружающим, радоваться результатам коллективного труда. Развивать умение самостоятельно объединяться для совместной игры и труда, оказывать друг другу помощь.

Закреплять умение планировать трудовую деятельность, отбирать необходимые материалы, делать несложные заготовки.

Продолжать учить детей поддерживать порядок в группе и на участке: протирать и мыть игрушки, строительный материал, вместе с воспитателем ремонтировать книги, игрушки (в том числе книги и игрушки воспитанников младших групп детского сада).

Продолжать учить самостоятельно наводить порядок на участке детского сада: подметать и очищать дорожки от мусора, зимой — от снега, поливать песок в песочнице; украшать участок к праздникам.

Приучать детей добросовестно выполнять обязанности дежурных по столовой: полностью сервировать столы и вытирать их после еды, подметать пол.

Прививать интерес к учебной деятельности и желание учиться в школе.

Формировать навыки учебной деятельности (умение внимательно слушать воспитателя, действовать по предложенному им плану, а также самостоятельно планировать свои действия, выполнять поставленную задачу, правильно оценивать результаты своей деятельности).

**Труд в природе.** Закреплять умение самостоятельно и ответственно выполнять обязанности дежурного в уголке природы: поливать комнатные растения, рыхлить почву, мыть кормушки, готовить корм для рыб, птиц, морских свинок и т.п.

Прививать детям интерес к труду в природе, привлекать их к посильному участию: осенью — к уборке овощей с огорода, сбору семян, выкапыванию луковиц, клубней цветов, перекапыванию грядок, пересаживанию цветущих растений из грунта в уголок природы; зимой — к сгребанию снега к стволам деревьев и кустарникам, выращиванию зеленого корма для птиц и животных (обитателей уголка природы), посадке корнеплодов, выращиванию с помощью воспитателя цветов к праздникам; весной — к перекапыванию земли на огороде и в цветнике, к посеву семян (овощей, цветов), высадке рассады; летом — к участию в рыхлении почвы, прополке и окучивании, поливе грядок и клумб.

**Уважение к труду взрослых.** Расширять представления о труде взрослых, о значении их труда для общества. Воспитывать уважение к людям труда. Продолжать знакомить детей с профессиями, связанными со спецификой родного города (поселка).

Развивать интерес к различным профессиям, в частности к профессиям родителей и месту их работы.

### **Формирование основ безопасности**

#### **Группа общеразвивающей направленности детей от 2 до 3 лет**

**Безопасное поведение в природе.** Знакомить с элементарными правилами безопасного поведения в природе (не подходить к незнакомым животным, не гладить их, не дразнить; не рвать и не брать в рот растения и пр.).

**Безопасность на дорогах.** Формировать первичные представления о машинах, улице, дороге. Знакомить с некоторыми видами транспортных средств.

**Безопасность собственной жизнедеятельности.** Знакомить с предметным миром и правилами безопасного обращения с предметами. Знакомить с понятиями «можно — нельзя», «опасно».

Формировать представления о правилах безопасного поведения в играх с песком и водой (воду не пить, песком не бросаться и т.д.).

#### **Группа общеразвивающей направленности детей от 3 до 4 лет**

**Безопасное поведение в природе.** Формировать представления о простейших взаимосвязях живой и неживой природе. Знакомить с правилами поведения в природе (не рвать без надобности растения, не ломать ветки деревьев, не трогать животных и др.).

**Безопасность на дорогах.** Расширять ориентировку в окружающем пространстве. Знакомить детей с правилами дорожного движения.

Учить различать проезжую часть дороги, тротуар, понимать значение зеленого, желтого и красного сигналов светофора.

Формировать первичные представления о безопасном поведении на дорогах (переходить дорогу, держась за руку взрослого).

Знакомить с работой водителя.

**Безопасность собственной жизнедеятельности.** Знакомить с источниками опасности дома (горячая плита, утюг и др.).

Формировать навыки безопасного передвижения в помещении (осторожно спускаться и подниматься по лестнице, держась за перила; открывать и закрывать двери, держась за дверную ручку).

Формировать умение соблюдать правила в играх с мелкими предметами (не засовывать предметы в ухо, нос; не брать их в рот).

Развивать умение обращаться за помощью к взрослым.

Формировать навыки безопасного поведения в играх с песком, водой, снегом.

### **Группа общеразвивающей направленности детей от 4 до 5 лет**

**Безопасное поведение в природе.** Продолжать знакомить с многообразием животного и растительного мира, с явлениями неживой природы.

Формировать элементарные представления о способах взаимодействия с животными и растениями, о правилах поведения в природе.

Формировать понятия: «съедобное», «несъедобное», «лекарственные растения».

Знакомить с опасными насекомыми и ядовитыми растениями.

**Безопасность на дорогах.** Развивать наблюдательность, умение ориентироваться в помещении и на участке детского сада, в ближайшей местности.

Продолжать знакомить с понятиями «улица», «дорога», «перекресток», «остановка общественного транспорта» и элементарными правилами поведения на улице. Подводить детей к осознанию необходимости соблюдать правила дорожного движения.

Уточнять знания детей о назначении светофора и работе полицейского.

Знакомить с различными видами городского транспорта, особенностями их внешнего вида и назначения («Скорая помощь», «Пожарная», машина МЧС, «Полиция», трамвай, троллейбус, автобус).

Знакомить со знаками дорожного движения «Пешеходный переход», «Остановка общественного транспорта».

Формировать навыки культурного поведения в общественном транспорте.

**Безопасность собственной жизнедеятельности.** Знакомить с правилами безопасного поведения во время игр. Рассказывать о ситуациях, опасных для жизни и здоровья.

Знакомить с назначением, работой и правилами пользования бытовыми электроприборами (пылесос, электрочайник, утюг и др.).

Закреплять умение пользоваться столовыми приборами (вилка, нож), ножницами.

Знакомить с правилами езды на велосипеде.

Знакомить с правилами поведения с незнакомыми людьми.

Рассказывать детям о работе пожарных, причинах возникновения пожаров и правилах поведения при пожаре.

### **Группа общеразвивающей направленности детей от 5 до 6 лет**

**Безопасное поведение в природе.** Формировать основы экологической культуры и безопасного поведения в природе.

Формировать понятия о том, что в природе все взаимосвязано, что человек не должен нарушать эту взаимосвязь, чтобы не навредить животному и растительному миру.

Знакомить с явлениями неживой природы (гроза, гром, молния, радуга), с правилами поведения при грозе.

Знакомить детей с правилами оказания первой помощи при ушибах и укусах насекомых.

**Безопасность на дорогах.** Уточнять знания детей об элементах дороги (проезжая часть, пешеходный переход, тротуар), о движении транспорта, о работе светофора.

Знакомить с названиями ближайших к детскому саду улиц и улиц, на которых живут дети. Знакомить с правилами дорожного движения, правилами передвижения пешеходов и велосипедистов.

Продолжать знакомить с дорожными знаками: «Дети», «Остановка трамвая», «Остановка автобуса», «Пешеходный переход», «Пункт первой медицинской помощи», «Пункт питания», «Место стоянки», «Въезд запрещен», «Дорожные работы», «Велосипедная дорожка».

**Безопасность собственной жизнедеятельности.** Закреплять основы безопасности жизнедеятельности человека.

Продолжать знакомить с правилами безопасного поведения во время игр в разное время года (купание в водоемах, катание на велосипеде, на санках, коньках, лыжах и др.).

Расширять знания об источниках опасности в быту (электроприборы, газовая плита, утюг и др.). Закреплять навыки безопасного пользования бытовыми предметами.



Уточнять знания детей о работе пожарных, о причинах пожаров, об элементарных правилах поведения во время пожара. Знакомить с работой службы спасения — МЧС. Закреплять знания о том, что в случае необходимости взрослые звонят по телефонам «01», «02», «03».

Формировать умение обращаться за помощью к взрослым.

Учить называть свое имя, фамилию, возраст, домашний адрес, телефон.

### **Группа общеразвивающей направленности детей от 6 до 7 лет**

**Безопасное поведение в природе.** Формировать основы экологической культуры.

Продолжать знакомить с правилами поведения на природе.

Знакомить с Красной книгой, с отдельными представителями животного и растительного мира, занесенными в нее.

Уточнять и расширять представления о таких явлениях природы, как гроза, гром, молния, радуга, ураган, знакомить с правилами поведения человека в этих условиях.

**Безопасность на дорогах.** Систематизировать знания детей об устройстве улицы, одорожном движении. Знакомить с понятиями «площадь», «бульвар», «проспект».

Продолжать знакомить с дорожными знаками — предупреждающими, запрещающими и информационно-указательными.

Подводить детей к осознанию необходимости соблюдать правила дорожного движения.

Расширять представления детей о работе ГИБДД.

Воспитывать культуру поведения на улице и в общественном транспорте.

Развивать свободную ориентировку в пределах ближайшей к детскому саду местности.

Формировать умение находить дорогу из дома в детский сад на схеме местности.

**Безопасность собственной жизнедеятельности.** Формировать у детей представления о том, что полезные и необходимые бытовые предметы при неумелом обращении могут причинить вред и стать причиной беды (электроприборы, газовая плита, инструменты и бытовые предметы). Закреплять правила безопасного обращения с бытовыми предметами.

Закреплять правила безопасного поведения во время игр в разное время года (купание в водоемах, катание на велосипеде, катание на санках, коньках, лыжах и др.).

Подвести детей к пониманию необходимости соблюдать меры предосторожности, учить оценивать свои возможности по преодолению опасности.

Формировать у детей навыки поведения в ситуациях: «Один дома», «Потерялся», «Заблудился». Формировать умение обращаться за помощью к взрослым.

Расширять знания детей о работе МЧС, пожарной службы, службы скорой помощи. Уточнять знания о работе пожарных, правилах поведения при пожаре. Закреплять знания о том, что в случае необходимости взрослые звонят по телефонам «01», «02», «03».

Закреплять умение называть свое имя, фамилию, возраст, домашний адрес, телефон.

## **2.1.2 Познавательное развитие предполагает**

- развитие интересов детей, любознательности и познавательной мотивации;
- формирование познавательных действий, становление сознания;
- развитие воображения и творческой активности;
- формирование первичных представлений о себе, других людях, объектах окружающего мира, о свойствах и отношениях объектов окружающего мира (форме, цвете, размере, материале, звучании, ритме, темпе, количестве, числе, части и целом, пространстве и времени, движении и покое, причинах и следствиях и др.);
- о малой родине и Отечестве, представлений о социокультурных ценностях нашего народа, об отечественных традициях и праздниках, о планете Земля как общем доме людей, об особенностях ее природы, многообразии стран и народов мира.
- Расширение представлений детей об истории, природе, культуре, традициях, достопримечательностях, окружающей природой Красноярского края, выдающихся земляках Краснотуранского района и Красноярского края.

### **Основные цели и задачи**

**Формирование элементарных математических представлений.**

Формирование элементарных математических представлений, первичных представлений об основных свойствах и отношениях объектов окружающего мира: форме, цвете, размере, количестве, числе, части и целом, пространстве и времени.

#### **Развитие познавательно-исследовательской деятельности.**

Развитие познавательных интересов детей, расширение опыта ориентировки в окружающем, сенсорное развитие, развитие любознательности и познавательной мотивации; формирование познавательных действий, становление сознания; развитие воображения и творческой активности; формирование первичных представлений об объектах окружающего мира, о свойствах и отношениях объектов окружающего мира (форме, цвете, размере, материале, звучании, ритме, темпе, причинах и следствиях и др.).

Развитие восприятия, внимания, памяти, наблюдательности, способности анализировать, сравнивать, выделять характерные, существенные признаки предметов и явлений окружающего мира; умения устанавливать простейшие связи между предметами и явлениями, делать простейшие обобщения.

#### **Ознакомление с предметным окружением.**

Ознакомление с предметным миром (название, функция, назначение, свойства и качества предмета); восприятие предмета как творения человеческой мысли и результата труда.

Формирование первичных представлений о многообразии предметного окружения; о том, что человек создает предметное окружение, изменяет и совершенствует его для себя и других людей, делая жизнь более удобной и комфортной. Развитие умения устанавливать причинно-следственные связи между миром предметов и природным миром.

#### **Ознакомление с социальным миром.**

Ознакомление с окружающим социальным миром, расширение кругозора детей, формирование целостной картины мира. Формирование первичных представлений о малой родине и Отечестве, представлений о социокультурных ценностях нашего народа, об отечественных традициях и праздниках. Формирование гражданской принадлежности; воспитание любви к Родине, гордости за ее достижения, патриотических чувств. Формирование элементарных представлений о планете Земля как общем доме людей, о многообразии стран и народов мира.

#### **Ознакомление с миром природы.**

Ознакомление с природой и природными явлениями. Развитие умения устанавливать причинно-следственные связи между природными явлениями. Формирование первичных представлений о природном многообразии планеты Земля.

Формирование элементарных экологических представлений.

Формирование понимания того, что человек — часть природы, что он должен беречь, охранять и защищать ее, что в природе все взаимосвязано, что жизнь человека на Земле во многом зависит от окружающей среды. Воспитание умения правильно вести себя в природе. Воспитание любви к природе, желания беречь ее.

### **Содержание психолого-педагогической работы**

#### **Формирование элементарных математических представлений**

##### **Группа общеразвивающей направленности детей от 2 до 3 лет**

**Количество.** Привлекать детей к формированию групп однородных предметов. Учить различать количество предметов (один — много).

**Величина.** Привлекать внимание детей к предметам контрастных размеров и их обозначению в речи (большой дом — маленький домик, большая матрешка — маленькая матрешка, большие мячи — маленькие мячи и т. д.).

**Форма.** Учить различать предметы по форме и называть их (кубик, кирпичик, шар и пр.).

**Ориентировка в пространстве.** Продолжать накапливать у детей опыт практического освоения окружающего пространства (помещений группы и участка детского сада).

Расширять опыт ориентировки в частях собственного тела (голова, лицо, руки, ноги, спина).

Учить двигаться за воспитателем в определенном направлении.

### Группа общеразвивающей направленности детей от 3 до 4 лет

**Количество.** Развивать умение видеть общий признак предметов группы (все мячи — круглые, эти — все красные, эти — все большие и т. д.).

Учить составлять группы из однородных предметов и выделять из них отдельные предметы; различать понятия «много», «один», «по одному», «ни одного»; находить один и несколько одинаковых предметов в окружающей обстановке; понимать вопрос «Сколько?»; при ответе пользоваться словами «много», «один», «ни одного».

Сравнивать две равные (неравные) группы предметов на основе взаимного сопоставления элементов (предметов). Познакомить с приемами последовательного наложения и приложения предметов одной группы к предметам другой; учить понимать вопросы: «Поровну ли?», «Чего больше (меньше)?»; отвечать на вопросы, пользуясь предложениями типа: «Я на каждый кружок положил грибок. Кружков больше, а грибов меньше» или «Кружков столько же, сколько грибов».

Учить устанавливать равенство между неравными по количеству группами предметов путем добавления одного предмета или предметов к меньшей по количеству группе или убавления одного предмета из большей группы.

**Величина.** Сравнивать предметы контрастных и одинаковых размеров; при сравнении предметов соизмерять один предмет с другим по заданному признаку величины (длине, ширине, высоте, величине в целом), пользуясь приемами наложения и приложения; обозначать результат сравнения словами (длинный — короткий, одинаковые (равные) по длине, широкий — узкий, одинаковые (равные) по ширине, высокий — низкий, одинаковые (равные) по высоте, большой — маленький, одинаковые (равные) по величине).

**Форма.** Познакомить детей с геометрическими фигурами: кругом, квадратом, треугольником. Учить обследовать форму этих фигур, используя зрение и осязание.

**Ориентировка в пространстве.** Развивать умение ориентироваться в расположении частей своего тела и в соответствии с ними различать пространственные направления от себя: вверху — внизу, впереди — сзади (позади), справа — слева. Различать правую и левую руки.

**Ориентировка во времени.** Учить ориентироваться в контрастных частях суток: день — ночь, утро — вечер.

### Группа общеразвивающей направленности детей от 4 до 5 лет

**Количество и счет.** Дать детям представление о том, что множество («много») может состоять из разных по качеству элементов: предметов разного цвета, размера, формы; учить сравнивать части множества, определяя их равенство или неравенство на основе составления пар предметов (не прибегая к счету). Вводить в речь детей выражения: «Здесь много кружков, одни — красного цвета, а другие — синего; красных кружков больше, чем синих, а синих меньше, чем красных» или «красных и синих кружков поровну».

Учить считать до 5 (на основе наглядности), пользуясь правильными приемами счета: называть числительные по порядку; соотносить каждое числительное только с одним предметом пересчитываемой группы; относить последнее числительное ко всем пересчитанным предметам, например: «Один, два, три — всего три кружка». Сравнивать две группы предметов, именуемые числами 1-2, 2-2, 2-3, 3-3, 3-4, 4-4, 4-5, 5-5.

Формировать представления о порядковом счете, учить правильно пользоваться количественными и порядковыми числительными, отвечать на вопросы «Сколько?», «Который по счету?», «На каком месте?».

Формировать представление о равенстве и неравенстве групп на основе счета: «Здесь один, два зайчика, а здесь одна, две, три елочки. Елочек больше, чем зайчиков; 3 больше, чем 2, а 2 меньше, чем 3».

Учить уравнивать неравные группы двумя способами, добавляя к меньшей группе один (недостающий) предмет или убирая из большей группы один (лишний) предмет («К 2 зайчикам добавили 1 зайчика, стало 3 зайчика и елочек тоже 3. Елочек и зайчиков поровну — 3 и 3» или: «Елочек больше (3), а зайчиков меньше (2). Убрали 1 елочку, их стало тоже 2. Елочек и зайчиков стало поровну: 2 и 2»).

Отсчитывать предметы из большего количества; выкладывать, приносить определенное количество предметов в соответствии с образцом или заданным числом в пределах 5 (отсчитай 4 петушка, принеси 3 зайчика).

На основе счета устанавливать равенство (неравенство) групп предметов в ситуациях, когда предметы в группах расположены на разном расстоянии друг от друга, когда они отличаются по размерам, по форме расположения в пространстве.

**Величина.** Совершенствовать умение сравнивать два предмета по величине (длине, ширине, высоте), а также учить сравнивать два предмета по толщине путем непосредственного наложения или приложения их друг к другу; отражать результаты сравнения в речи, используя прилагательные (длиннее — короче, шире — уже, выше — ниже, толще — тоньше или равные (одинаковые) по длине, ширине, высоте, толщине).

Учить сравнивать предметы по двум признакам величины (красная лента длиннее и шире зеленой, желтый шарфик короче и уже синего).

Устанавливать размерные отношения между 3-5 предметами разной длины (ширины, высоты), толщины, располагать их в определенной последовательности — в порядке убывания или нарастания величины. Вводить в активную речь детей понятия, обозначающие размерные отношения предметов (эта (красная) башенка — самая высокая, эта (оранжевая) — пониже, эта (розовая) — еще ниже, а эта (желтая) — самая низкая» и т. Д.).

**Форма.** Развивать представление детей о геометрических фигурах: круге, квадрате, треугольнике, а также шаре, кубе. Учить выделять особые признаки фигур с помощью зрительного и осязательно-двигательного анализаторов (наличие или отсутствие углов, устойчивость, подвижность и др.).

Познакомить детей с прямоугольником, сравнивая его с кругом, квадратом, треугольником.

Учить различать и называть прямоугольник, его элементы: углы и стороны.

Формировать представление о том, что фигуры могут быть разных размеров: большой — маленький куб (шар, круг, квадрат, треугольник, прямоугольник).

Учить соотносить форму предметов с известными геометрическими фигурами: тарелка — круг, платок — квадрат, мяч — шар, окно, дверь — прямоугольник и др.

**Ориентировка в пространстве.** Развивать умения определять пространственные направления от себя, двигаться в заданном направлении (вперед — назад, направо — налево, вверх — вниз); обозначать словами положение предметов по отношению к себе (передо мной стол, справа от меня дверь, слева — окно, сзади на полках — игрушки).

Познакомить с пространственными отношениями: далеко — близко (дом стоит близко, а березка растет далеко).

**Ориентировка во времени.** Расширять представления детей о частях суток, их характерных особенностях, последовательности (утро — день — вечер—ночь).

Объяснить значение слов: «вчера», «сегодня», «завтра».

### **Группа общеразвивающей направленности детей от 5 до 6 лет**

**Количество и счет.** Учить создавать множества (группы предметов) из разных по качеству элементов (предметов разного цвета, размера, формы, назначения; звуков, движений); разбивать множества на части и воссоединять их; устанавливать отношения между целым множеством и каждой его частью, понимать, что множество больше части, а часть меньше целого множества; сравнивать разные части множества на основе счета и соотношения элементов (предметов) один к одному; определять большую (меньшую) часть множества или их равенство.

Учить считать до 10; последовательно знакомить с образованием каждого числа в пределах от 5 до 10 (на наглядной основе).

Сравнивать рядом стоящие числа в пределах 10 на основе сравнения конкретных множеств; получать равенство из неравенства (неравенство из равенства), добавляя к меньшему количеству один предмет или убирая из большего количества один предмет («7 меньше 8, если к 7 добавить один предмет, будет 8, поровну», «8 больше 7; если из 8 предметов убрать один, то станет по 7, поровну»).

Формировать умение понимать отношения рядом стоящих чисел ( $5 < 6$  на 1,  $6 > 5$  на 1). Отсчитывать предметы из большого количества по образцу и заданному числу (в пределах 10).

Совершенствовать умение считать в прямом и обратном порядке (в пределах 10). Считать предметы на ощупь, считать и воспроизводить количество звуков, движений по образцу и заданному числу (в пределах 10).

Познакомить с цифрами от 0 до 9.

Познакомить с порядковым счетом в пределах 10, учить различать вопросы «Сколько?», «Который?» («Какой?») и правильно отвечать на них.

Продолжать формировать представление о равенстве: определять равное количество в группах, состоящих из разных предметов; правильно обобщать числовые значения на основе счета и сравнения групп (здесь 5 петушков, 5 матрешек, 5 машин — всех игрушек поровну — по 5). Упражнять детей в понимании того, что число не зависит от величины предметов, расстояния между предметами, формы, их расположения, а также направления счета (справа налево, слева направо, с любого предмета).

Познакомить с количественным составом числа из единиц в пределах 5 на конкретном материале: 5 — это один, еще один, еще один, еще один и еще один.

**Величина.** Учить устанавливать размерные отношения между 5-10 предметами разной длины (высоты, ширины) или толщины: систематизировать предметы, располагая их в возрастающем (убывающем) порядке по величине; отражать в речи порядок расположения предметов и соотношение между ними по размеру: «Розовая лента — самая широкая, фиолетовая — немного уже, красная — еще уже, но она шире желтой, а зеленая уже желтой и всех остальных лент» и т. д.

Сравнивать два предмета по величине (длине, ширине, высоте) опосредованно — с помощью третьего (условной меры), равного одному из сравниваемых предметов.

Развивать глазомер, умение находить предметы длиннее (короче), выше (ниже), шире (уже), толще (тоньше) образца и равные ему.

Формировать понятие о том, что предмет (лист бумаги, лента, круг, квадрат и др.) можно разделить на несколько равных частей (на две, четыре).

Учить называть части, полученные от деления, сравнивать целое и части, понимать, что целый предмет больше каждой своей части, а часть меньше целого.

**Форма.** Познакомить детей с овалом на основе сравнения его с кругом и прямоугольником. Дать представление о четырехугольнике: подвести к пониманию того, что квадрат и прямоугольник являются разновидностями четырехугольника.

Развивать у детей геометрическую зоркость: умение анализировать и сравнивать предметы по форме, находить в ближайшем окружении предметы одинаковой и разной формы: книги, картина, одеяла, крышки столов — прямоугольные, поднос и блюдо — овальные, тарелки — круглые и т. д.

Развивать представления о том, как из одной формы сделать другую.

**Ориентировка в пространстве.** Совершенствовать умение ориентироваться в окружающем пространстве; понимать смысл пространственных отношений (вверху—внизу, впереди (спереди) — сзади (за), слева—справа, между, рядом с, около); двигаться в заданном направлении, меняя его по сигналу, а также в соответствии со знаками — указателями направления движения (вперед, назад, налево, направо и т.п.); определять свое местонахождение среди окружающих людей и предметов: «Я стою между Олей и Таней, за Мишей, позади (сзади) Кати, перед Наташей, около Юры»; обозначать в речи взаимное расположение предметов: «Справа от куклы сидит заяц, а слева от куклы стоит лошадка, сзади — мишка, а впереди — машина».

Учить ориентироваться на листе бумаги (справа — слева, вверху — внизу, в середине, в углу).

**Ориентировка во времени.** Дать детям представление о том, что утро, вечер, день и ночь составляют сутки.

Учить на конкретных примерах устанавливать последовательность различных событий: что было раньше (сначала), что позже (потом), определять, какой день сегодня, какой был вчера, какой будет завтра.

### **Группа общеразвивающей направленности детей от 6 до 7 лет**

**Количество и счет.** Развивать общие представления о множестве: умение формировать множества по заданным основаниям, видеть составные части множества, в которых предметы отличаются определенными признаками.

Упражнять в объединении, дополнении множеств, удалении из множества части или отдельных его частей. Устанавливать отношения между отдельными частями множества, а также целым множеством и каждой его частью на основе счета, составления пар предметов или соединения предметов стрелками.

Совершенствовать навыки количественного и порядкового счета в пределах 10. Познакомить со счетом в пределах 20 без операций над числами.

Знакомить с числами второго десятка.

Закреплять понимание отношений между числами натурального ряда (7 больше 6 на 1, а 6 меньше 7 на 1), умение увеличивать и уменьшать каждое число на 1 (в пределах 10).

Учить называть числа в прямом и обратном порядке (устный счет), последующее и предыдущее число к названному или обозначенному цифрой, определять пропущенное число.

Знакомить с составом чисел в пределах 10.

Учить раскладывать число на два меньших и составлять из двух меньших большее (в пределах 10, на наглядной основе).

Познакомить с монетами достоинством 1, 5, 10 копеек, 1, 2, 5, 10 рублей (различение, набор и размен монет).

Учить на наглядной основе составлять и решать простые арифметические задачи на сложение (к большему прибавляется меньшее) и на вычитание (вычитаемое меньше остатка); при решении задач пользоваться знаками действий: плюс (+), минус (-) и знаком отношения равно (=).

**Величина.** Учить считать по заданной мере, когда за единицу счета принимается не один, а несколько предметов или часть предмета.

Делить предмет на 2-8 и более равных частей путем сгибания предмета (бумаги, ткани и др.), а также используя условную меру; правильно обозначать части целого (половина, одна часть из двух (одна вторая), две части из четырех (две четвертых) и т.д.); устанавливать соотношение целого и части, размера частей; находить части целого и целое по известным частям.

Формировать у детей первоначальные измерительные умения. Учить измерять длину, ширину, высоту предметов (отрезки прямых линий) с помощью условной меры (бумаги в клетку).

Учить детей измерять объем жидких и сыпучих веществ с помощью условной меры.

Дать представления о весе предметов и способах его измерения. Сравнить вес предметов (тяжелее — легче) путем взвешивания их на ладонях. Познакомить с весами.

Развивать представление о том, что результат измерения (длины, веса, объема предметов) зависит от величины условной меры.

**Форма.** Уточнить знание известных геометрических фигур, их элементов (вершины, углы, стороны) и некоторых их свойств.

Дать представление о многоугольнике (на примере треугольника и четырехугольника), о прямой линии, отрезке прямой.

Учить распознавать фигуры независимо от их пространственного положения, изображать, располагать на плоскости, упорядочивать по размерам, классифицировать, группировать по цвету, форме, размерам.

Моделировать геометрические фигуры; составлять из нескольких треугольников один многоугольник, из нескольких маленьких квадратов — один большой прямоугольник; из частей круга — круг, из четырех отрезков — четырехугольник, из двух коротких отрезков — один длинный и т.д.; конструировать фигуры по словесному описанию и перечислению их характерных свойств; составлять тематические композиции из фигур по собственному замыслу.

Анализировать форму предметов в целом и отдельных их частей; воссоздавать сложные по форме предметы из отдельных частей по контурным образцам, по описанию, представлению.

**Ориентировка в пространстве.** Учить ориентироваться на ограниченной территории (лист бумаги, учебная доска, страница тетради, книги и т.д.); располагать предметы и их изображения в указанном направлении, отражать в речи их пространственное расположение (вверху, внизу, выше, ниже, слева, справа, левее, правее, в левом верхнем (правом нижнем) углу, перед, за, между, рядом и др.).

Познакомить с планом, схемой, маршрутом, картой.

Развивать способность к моделированию пространственных отношений между объектами в виде рисунка, плана, схемы.

Учить «читать» простейшую графическую информацию, обозначающую пространственные отношения объектов и направление их движения в пространстве: слева направо, справа налево, снизу вверх, сверху вниз;

самостоятельно передвигаться в пространстве, ориентируясь на условные обозначения (знаки и символы).

**Ориентировка во времени.** Дать детям элементарные представления о времени: его текучести, периодичности, необратимости, последовательности всех дней недели, месяцев, времен года.

Учить пользоваться в речи понятиями: «сначала», «потом», «до», «после», «раньше», «позже», «в одно и то же время».

Развивать «чувство времени», умение беречь время, регулировать свою деятельность в соответствии со временем; различать длительность отдельных временных интервалов (1 минута, 10 минут, 1 час).

Учить определять время по часам с точностью до 1 часа.

## **Развитие познавательно-исследовательской**

### **Группа общеразвивающей направленности детей от 2 до 3 лет**

Познавательно-исследовательская деятельность. Знакомить детей с обобщенными способами исследования разных объектов окружающей жизни. Стимулировать любознательность. Включать детей в совместные с взрослыми практические познавательные действия экспериментального характера.

**Сенсорное развитие.** Продолжать работу по обогащению непосредственного чувственного опыта детей в разных видах деятельности, постепенно включая все виды восприятия. Помогать обследовать предметы, выделяя их цвет, величину, форму; побуждать включать движения рук по предмету в процесс знакомства с ним (обводить руками части предмета, гладить их и т.д.).

**Дидактические игры.** Обогащать в играх с дидактическим материалом сенсорный опыт детей (пирамидки (башенки) из 5-8 колец разной величины; «Геометрическая мозаика» (круг, треугольник, квадрат, прямоугольник); разрезные картинки (из 2-4 частей), складные кубики (4-6 шт.) и др.); развивать аналитические способности (умение сравнивать, соотносить, группировать, устанавливать тождество и различие однородных предметов по одному из сенсорных признаков — цвет, форма, величина).

Проводить дидактические игры на развитие внимания и памяти («Чего не стало?» и т.п.); слуховой дифференциации («Что звучит?» и т.п.); тактильных ощущений, температурных различий («Чудесный мешочек», «Теплый — холодный», «Легкий — тяжелый» и т.п.); мелкой моторики руки (игрушки с пуговицами, крючками, молниями, шнуровкой и т.д.).

### **Группа общеразвивающей направленности детей от 3 до 4 лет**

#### **Познавательно-исследовательская деятельность.**

Учить детей обобщенным способам исследования разных объектов окружающей жизни с помощью специально разработанных систем эталонов, перцептивных действий. Стимулировать использование исследовательских действий.

Включать детей в совместные с взрослыми практические познавательные действия экспериментального характера, в процессе которых выделяются ранее скрытые свойства изучаемого объекта.

Предлагать выполнять действия в соответствии с задачей и содержанием алгоритма деятельности. С помощью взрослого использовать действия моделирующего характера.

**Сенсорное развитие.** Обогащать чувственный опыт детей, развивать умение фиксировать его в речи. Совершенствовать восприятие (активно включая все органы чувств). Развивать образные представления (используя при характеристике предметов эпитеты и сравнения).

Создавать условия для ознакомления детей с цветом, формой, величиной, осязаемыми свойствами предметов (теплый, холодный, твердый, мягкий, пушистый и т.п.); развивать умение воспринимать звучание различных музыкальных инструментов, родной речи.

Закреплять умение выделять цвет, форму, величину как особые свойства предметов; группировать однородные предметы по нескольким сенсорным признакам: величине, форме, цвету.

Совершенствовать навыки установления тождества и различия предметов по их свойствам: величине, форме, цвету.

Подсказывать детям название форм (круглая, треугольная, прямоугольная и квадратная).

**Дидактические игры.** Подбирать предметы по цвету и величине (большие, средние и малые; 2-3 цветов), собирать пирамидку из уменьшающихся по размеру колец, чередуя в определенной последовательности 2-3 цвета; собирать картинку из 4-6 частей.

В совместных дидактических играх учить детей выполнять постепенно усложняющиеся правила.

### **Группа общеразвивающей направленности детей от 4 до 5 лет**

#### **Познавательная-исследовательская деятельность.**

Продолжать знакомить детей собобщенными способами исследования разных объектов с помощью специально разработанных систем сенсорных эталонов, помогать осваивать перцептивные действия. Формировать умение получать сведения о новом объекте в процессе его практического исследования.

Формировать умение выполнять ряд последовательных действий в соответствии с задачей и предлагаемым алгоритмом деятельности. Учить понимать и использовать в познавательно-исследовательской деятельности модели, предложенные взрослым.

**Сенсорное развитие.** Продолжать работу по сенсорному развитию в разных видах деятельности. Обогащать сенсорный опыт, знакомя детей с широким кругом предметов и объектов, с новыми способами их обследования. Закреплять полученные ранее навыки обследования предметов и объектов.

Совершенствовать восприятие детей путем активного использования всех органов чувств (осознание, зрение, слух, вкус, обоняние). Обогащать чувственный опыт и умение фиксировать полученные впечатления в речи.

Продолжать знакомить с геометрическими фигурами (круг, треугольник, квадрат, прямоугольник, овал), с цветами (красный, синий, зеленый, желтый, оранжевый, фиолетовый, белый, серый).

Развивать осязание. Знакомить с различными материалами на ощупь, путем прикосновения, поглаживания (характеризуя ощущения: гладкое, холодное, пушистое, жесткое, колючее и др.).

Формировать образные представления на основе развития образного восприятия в процессе различных видов деятельности.

Развивать умение использовать эталоны как общепринятые свойства и качества предметов (цвет, форма, размер, вес и т. п.); подбирать предметы по 1-2 качествам (цвет, размер, материал и т.п.).

**Проектная деятельность.** Развивать первичные навыки в проектно-исследовательской деятельности, оказывать помощь в оформлении ее результатов и создании условий для их презентации сверстникам. Привлекать родителей к участию в исследовательской деятельности детей.

**Дидактические игры.** Учить детей играм, направленным на закрепление представлений о свойствах предметов, совершенствуя умение сравнивать предметы по внешним признакам, группировать; составлять целое из частей (кубики, мозаика, пазлы).

Совершенствовать тактильные, слуховые, вкусовые ощущения детей («Определи на ощупь (по вкусу, по звучанию)»). Развивать наблюдательность и внимание («Что изменилось?», «У кого колечко?»).

Помогать детям осваивать правила простейших настольно-печатных игр («Домино», «Лото»).

### **Группа общеразвивающей направленности детей от 5 до 6 лет**

**Познавательная-исследовательская деятельность.** Закреплять умение использовать обобщенные способы обследования объектов с помощью специально разработанной системы сенсорных эталонов, перцептивных действий.

Побуждать устанавливать функциональные связи и отношения между системами объектов и явлений, применяя различные средства познавательных действий. Способствовать самостоятельному использованию действий экспериментального характера для выявления скрытых свойств. Закреплять умение получать информацию о новом объекте в процессе его исследования.



Развивать умение детей действовать в соответствии с предлагаемым алгоритмом. Формировать умение определять алгоритм собственной деятельности; с помощью взрослого составлять модели и использовать их в познавательно-исследовательской деятельности.

**Сенсорное развитие.** Развивать восприятие, умение выделять разнообразные свойства и отношения предметов (цвет, форма, величина, расположение в пространстве и т. П.), включая органы чувств: зрение, слух, осязание, обоняние, вкус.

Продолжать знакомить с цветами спектра: красный, оранжевый, желтый, зеленый, голубой, синий, фиолетовый (хроматические) и белый, серый и черный (ахроматические). Учить различать цвета по светлоте и насыщенности, правильно называть их. Показать детям особенности расположения цветовых тонов в спектре.

Продолжать знакомить с различными геометрическими фигурами, учить использовать в качестве эталонов плоскостные и объемные формы.

Формировать умение обследовать предметы разной формы; при обследовании включать движения рук по предмету. Расширять представления о фактуре предметов (гладкий, пушистый, шероховатый и т.п.). Совершенствовать глазомер.

Развивать познавательно-исследовательский интерес, показывая занимательные опыты, фокусы, привлекая к простейшим экспериментам.

**Проектная деятельность.** Создавать условия для реализации детьми проектов трех типов: исследовательских, творческих и нормативных.

Развивать проектную деятельность исследовательского типа. Организовывать презентации проектов. Формировать у детей представления об авторстве проекта.

Создавать условия для реализации проектной деятельности творческого типа. (Творческие проекты в этом возрасте носят индивидуальный характер.)

Способствовать развитию проектной деятельности нормативного типа. (Нормативная проектная деятельность — это проектная деятельность, направленная на выработку детьми норм и правил поведения в детском коллективе.)

**Дидактические игры.** Организовывать дидактические игры, объединяя детей в подгруппы по 2-4 человека; учить выполнять правила игры.

Развивать в играх память, внимание, воображение, мышление, речь, сенсорные способности детей. Учить сравнивать предметы, подмечать незначительные различия в их признаках (цвет, форма, величина, материал), объединять предметы по общим признакам, составлять из части целое (складные кубики, мозаика, пазлы), определять изменения в расположении предметов (вперед, сзади, направо, налево, под, над, посередине, сбоку).

Формировать желание действовать с разнообразными дидактическими играми и игрушками (народными, электронными, компьютерными и др.).

Побуждать детей к самостоятельности в игре, вызывая у них эмоционально-положительный отклик на игровое действие.

Учить подчиняться правилам в групповых играх. Воспитывать творческую самостоятельность. Формировать такие качества, как дружелюбие, дисциплинированность. Воспитывать культуру честного соперничества в играх-соревнованиях.

### **Группа общеразвивающей направленности детей от 6 до 7 лет**

#### **Познавательно-исследовательская деятельность.**

Совершенствовать характер и содержание обобщенных способов исследования объектов с помощью специально созданной системы сенсорных эталонов и перцептивных действий, осуществлять их оптимальный выбор в соответствии с познавательной задачей.

Создавать условия для самостоятельного установления связей и отношений между системами объектов и явлений с применением различных средств. Совершенствовать характер действий экспериментального характера, направленных на выявление скрытых свойств объектов.

Совершенствовать умение определять способ получения необходимой информации в соответствии с условиями и целями деятельности.

Развивать умение самостоятельно действовать в соответствии с предлагаемым алгоритмом; ставить цель, составлять соответствующий собственный алгоритм; обнаруживать несоответствие результата и цели; корректировать свою деятельность. Учить детей самостоятельно составлять модели и использовать их в познавательно-исследовательской деятельности.

#### **Сенсорное развитие.**

Развивать зрение, слух, обоняние, осязание, вкус, сенсомоторные способности.

Совершенствовать координацию руки и глаза; развивать мелкую моторику рук в разнообразных видах деятельности.

Развивать умение созерцать предметы, явления (всматриваться, вслушиваться), направляя внимание на более тонкое различие их качеств.

Учить выделять в процессе восприятия несколько качеств предметов; сравнивать предметы по форме, величине, строению, положению в пространстве, цвету; выделять характерные детали, красивые сочетания цветов и оттенков, различные звуки (музыкальные, природные и др.).

Развивать умение классифицировать предметы по общим качествам (форме, величине, строению, цвету).

Закреплять знания детей о хроматических и ахроматических цветах.

#### **Проектная деятельность.**

Развивать проектную деятельность всех типов (исследовательскую, творческую, нормативную).

В исследовательской проектной деятельности формировать умение уделять внимание анализу эффективности источников информации. Поощрять обсуждение проекта в кругу сверстников.

Содействовать творческой проектной деятельности индивидуального и группового характера.

В работе над нормативными проектами поощрять обсуждение детьми соответствующих этим проектам ситуаций и отрицательных последствий, которые могут возникнуть при нарушении установленных норм.

Помогать детям в символическом отображении ситуации, проживании ее основных смыслов и выражении их в образной форме.

#### **Дидактические игры.**

Продолжать учить детей играть в различные дидактические игры (лото, мозаика, бирюльки и др.). Развивать умение организовывать игры, исполнять роль ведущего.

Учить согласовывать свои действия с действиями ведущего и других участников игры.

Развивать в игре сообразительность, умение самостоятельно решать поставленную задачу.

Привлекать детей к созданию некоторых дидактических игр («Шумелки», «Шуршалки» и т.д.). Развивать и закреплять сенсорные способности.

Содействовать проявлению и развитию в игре необходимых для подготовки к школе качеств: произвольного поведения, ассоциативно-образного и логического мышления, воображения, познавательной активности.

### **Ознакомление с предметным окружением**

#### **Группа общеразвивающей направленности детей от 2 до 3 лет**

Вызвать интерес детей к предметам ближайшего окружения: игрушки, посуда, одежда, обувь, мебель, транспортные средства.

Побуждать детей называть цвет, величину предметов, материал, из которого они сделаны (бумага, дерево, ткань, глина); сравнивать знакомые предметы (разные шапки, варежки, обувь и т.п.), подбирать предметы по тождеству (найди такой же, подбери пару), группировать их по способу использования (из чашки пьют и т.д.). Раскрывать разнообразные способы использования предметов.

Способствовать реализации потребности ребенка в овладении действиями с предметами. Упражнять в установлении сходства и различия между предметами, имеющими одинаковое название (одинаковые лопатки; красный мяч — синий мяч; большой кубик — маленький кубик). Побуждать детей называть свойства предметов: большой, маленький, мягкий, пушистый и др.

Способствовать появлению в словаре детей обобщающих понятий (игрушки, посуда, одежда, обувь, мебель и пр.).

#### **Группа общеразвивающей направленности детей от 3 до 4 лет**

Продолжать знакомить детей с предметами ближайшего окружения (игрушки, предметы домашнего обихода, виды транспорта), их функциями и назначением.

Побуждать вычленять некоторые особенности предметов домашнего обихода (части, размеры, форму, цвет), устанавливать связи между строением и функцией. Понимать, что отсутствие какой-то части нарушает предмет, возможность его использования.

Расширять представления детей о свойствах (прочность, твердость, мягкость) материала (дерево, бумага, ткань, глина). Способствовать овладению способами обследования предметов, включая простейшие опыты (тонет — не тонет, рвется — не рвется). Предлагать группировать (чайная, столовая, кухонная посуда) и классифицировать (посуда — одежда) хорошо знакомые предметы.

Рассказывать о том, что одни предметы сделаны руками человека (посуда, мебель и т.п.), другие созданы природой (камень, шишки). Формировать понимание того, что человек создает предметы, необходимые для его жизни и жизни других людей (мебель, одежда, обувь, посуда, игрушки и т.д.).

#### **Группа общеразвивающей направленности детей от 4 до 5 лет**

Создавать условия для расширения представлений детей об объектах окружающего мира. Рассказывать о предметах, необходимых детям в разных видах деятельности (игре, труде, рисовании, аппликации и т.д.). Расширять знания детей об общественном транспорте (автобус, поезд, самолет, теплоход).

Продолжать знакомить детей с признаками предметов, побуждать определять их цвет, форму, величину, вес. Рассказывать о материалах (стекло, металл, резина, кожа, пластмасса), из которых сделаны предметы, об их свойствах и качествах. Объяснять целесообразность изготовления предмета из определенного материала (корпус машин — из металла, шины — из резины и т.п.).

Формировать элементарные представления об изменении видов человеческого труда и быта на примере истории игрушки и предметов обихода.

#### **Группа общеразвивающей направленности детей от 5 до 6 лет**

Продолжать обогащать представления детей о мире предметов. Объяснять назначение незнакомых предметов. Формировать представление о предметах, облегчающих труд человека в быту (кофемолка, миксер, мясорубка и др.), создающих комфорт (бра, картины, ковер и т.п.). Объяснять, что прочность и долговечность зависят от свойств и качеств материала, из которого сделан предмет. Развивать умение самостоятельно определять материалы, из которых изготовлены предметы, характеризовать свойства и качества предметов: структуру и температуру поверхности, твердость — мягкость, хрупкость — прочность, блеск, звонкость.

Побуждать сравнивать предметы (по назначению, цвету, форме, материалу), классифицировать их (посуда — фарфоровая, стеклянная, керамическая, пластмассовая).

Рассказывать о том, что любая вещь создана трудом многих людей («Откуда пришел стол?», «Как получилась книжка?») и т.п.). Предметы имеют прошлое, настоящее и будущее.

#### **Группа общеразвивающей направленности детей от 6 до 7 лет**

Продолжать расширять и уточнять представления детей о предметном мире. Обогащать представления о видах транспорта (наземный, подземный, воздушный, водный). Формировать представления о предметах, облегчающих труд людей на производстве (компьютер, роботы, станки и т.д.); об объектах, создающих комфорт и уют в помещении и на улице. Побуждать детей понимать то, что человек изменяет предметы, совершенствует их для себя и других людей, делая жизнь более удобной и комфортной. Расширять представления детей об истории создания предметов.

Вызывать чувство восхищения совершенством рукотворных предметов и объектов природы. Формировать понимание того, что не дала человеку природа, он создал себе сам (нет крыльев, он создал самолет; нет огромного роста, он создал кран, лестницу и т.п.). Способствовать восприятию предметного окружения как творения человеческой мысли.

Углублять представления о существенных характеристиках предметов, о свойствах и качествах различных материалов. Рассказывать, что материалы добывают и производят (дерево, металл, ткань) и подводить к пониманию роли взрослого человека.

Побуждать применять разнообразные способы обследования предметов (наложение, приложение, сравнение по количеству и т.д.).

## **Ознакомление с социальным миром**

### **Группа общеразвивающей направленности детей от 2 до 3 лет**

Напоминать детям название города (поселка), в котором они живут. Вызывать интерес к труду близких взрослых. Побуждать узнавать и называть некоторые трудовые действия (помощник воспитателя моет посуду, убирает комнату, приносит еду, меняет полотенца и т.д.). Рассказать, что взрослые проявляют трудолюбие, оно помогает им успешно выполнить трудовые действия.

### **Группа общеразвивающей направленности детей от 3 до 4 лет**

Знакомить с театром через мини-спектакли и представления, а также через игры-драматизации по произведениям детской литературы.

Знакомить с ближайшим окружением (основными объектами городской/поселковой инфраструктуры): дом, улица, магазин, поликлиника, парикмахерская.

Формировать интерес к малой родине и первичные представления о ней: напоминать детям название города (поселка), в котором они живут; самые любимые места посещения в выходные дни.

Рассказывать детям о понятных им профессиях (воспитатель, помощник воспитателя, музыкальный руководитель, врач, продавец, повар, шофер, строитель), расширять и обогащать представления о трудовых действиях, результатах труда. Обращать внимание детей на личностные (доброжелательный, чуткий) и деловые (трудолюбивый, аккуратный) качества человека, которые ему помогают трудиться.

Формировать интерес к малой родине и первичные представления о ней: напоминать детям название города (поселка), в котором они живут; побуждать рассказывать о том, где они гуляли в выходные дни (в парке, сквере, детском городке) и пр.

### **Группа общеразвивающей направленности детей от 4 до 5 лет**

Расширять представления о правилах поведения в общественных местах.

Расширять знания детей об общественном транспорте (автобус, поезд, самолет, теплоход).

Формировать первичные представления о школе.

Продолжать знакомить с культурными явлениями (театром, цирком, зоопарком, вернисажем), их атрибутами, людьми, работающими в них, правилами поведения.

Рассказывать о самых красивых местах родного города (поселка), его достопримечательностях. Дать детям доступные их пониманию представления о государственных праздниках. Рассказывать о Российской армии, о воинах, которые охраняют нашу Родину (пограничники, моряки, летчики).

Дать элементарные представления о жизни и особенностях труда в городе и в сельской местности (с опорой на опыт детей). Продолжать знакомить с различными профессиями (шофер, почтальон, продавец, врач и т. Д.); расширять и обогащать представления о трудовых действиях, орудиях труда, результатах труда.

Познакомить детей с деньгами, возможностями их использования.

Продолжать воспитывать любовь к родному краю; рассказывать детям о самых красивых местах родного города (поселка), его достопримечательностях.

Дать детям доступные их пониманию представления о государственных праздниках. Рассказывать о Российской армии, о воинах, которые охраняют нашу Родину (пограничники, моряки, летчики).

### **Группа общеразвивающей направленности детей от 5 до 6 лет**

Обогащать представления детей о профессиях.

Расширять представления об учебных заведениях (детский сад, школа, колледж, вуз), сферах человеческой деятельности (наука, искусство, производство, сельское хозяйство).

Продолжать знакомить с культурными явлениями (цирк, библиотека, музей и др.), их атрибутами, значением в жизни общества, связанными с ними профессиями, правилами поведения.

Продолжать знакомить с деньгами, их функциями (средство для оплаты труда, расчетов при покупках), бюджетом и возможностями семьи.

Формировать элементарные представления об истории человечества (Древний мир, Средние века, современное общество) через знакомство с произведениями искусства (живопись, скульптура, мифы и легенды народов мира), реконструкцию образа жизни людей разных времен (одежда, утварь, традиции и др.).

Рассказывать детям о профессиях воспитателя, учителя, врача, строителя, работников сельского хозяйства, транспорта, торговли, связи др.; о важности и значимости их труда; о том, что для облегчения труда используется разнообразная техника. Рассказывать о личностных и деловых качествах человека-труженика.

Знакомить с трудом людей творческих профессий: художников, писателей, композиторов, мастеров народного декоративно-прикладного искусства; с результатами их труда (картинами, книгами, нотами, предметами декоративного искусства).

Прививать чувство благодарности к человеку за его труд.

Расширять представления о малой Родине. Рассказывать детям о достопримечательностях, культуре, традициях родного края; о замечательных людях, прославивших свой край.

Расширять представления детей о родной стране, о государственных праздниках (8 Марта, День защитника Отечества, День Победы, Новый год и т.д.). Воспитывать любовь к Родине.

Формировать представления о том, что Российская Федерация (Россия) — огромная, многонациональная страна. Рассказывать детям о том, что Москва — главный город, столица нашей Родины. Познакомить с флагом и гербом России, мелодией гимна.

Расширять представления детей о Российской армии. Воспитывать уважение к защитникам отечества. Рассказывать о трудной, но почетной обязанности защищать Родину, охранять ее спокойствие и безопасность; о том, как в годы войн храбро сражались и защищали нашу страну от врагов прадеды, деды, отцы. Приглашать в детский сад военных, ветеранов из числа близких родственников детей. Рассматривать с детьми картины, репродукции, альбомы с военной тематикой.

#### **Группа общеразвивающей направленности детей от 6 до 7 лет**

Продолжать знакомить с библиотеками, музеями.

Углублять представления детей о дальнейшем обучении, формировать элементарные знания о специфике школы, колледжа, вуза (по возможности посетить школу, познакомиться с учителями и учениками и т.д.).

Расширять осведомленность детей в сферах человеческой деятельности (наука, искусство, производство и сфера услуг, сельское хозяйство), представления об их значимости для жизни ребенка, его семьи, детского сада и общества в целом.

Через экспериментирование и практическую деятельность дать детям возможность познакомиться с элементами профессиональной деятельности в каждой из перечисленных областей (провести и объяснить простейшие эксперименты с водой, воздухом, магнитом; создать коллективное панно или рисунок, приготовить что-либо; помочь собрать на прогулку младшую группу; вырастить съедобное растение, ухаживать за домашними животными).

Продолжать расширять представления о людях разных профессий. Представлять детям целостный взгляд на человека труда: ответственность, аккуратность, добросовестность, ручная умелость помогают создавать разные материальные и духовные ценности.

Расширять представления об элементах экономики (деньги, их история, значение для общества, бюджет семьи, разные уровни обеспеченности людей, необходимость помощи менее обеспеченным людям, благотворительность).

Расширять представления о родном крае. Продолжать знакомить с достопримечательностями региона, в котором живут дети. Углублять и уточнять представления о Родине — России. Поощрять интерес детей к событиям, происходящим в стране, воспитывать чувство гордости за ее достижения. Закреплять знания о флаге, гербе и гимне России (гимн исполняется во время праздника или другого торжественного события; когда звучит гимн, все встают, а мужчины и мальчики снимают головные уборы). Развивать представления о том, что Российская Федерация (Россия) — огромная, многонациональная страна. Расширять представления о Москве — главном городе, столице России. Расширять знания о государственных праздниках. Рассказывать детям о Ю.А. Гагарине и других героях космоса. Углублять знания о Российской армии.

Формировать элементарные представления об эволюции Земли (возникновение Земли, эволюция растительного и животного мира), месте человека в природном и социальном мире, происхождении и биологической обоснованности различных рас.

Формировать элементарные представления об истории человечества через знакомство с произведениями искусства (живопись, скульптура, мифы и легенды народов мира), игру и продуктивные виды деятельности.

Рассказывать детям о том, что Земля — наш общий дом, на Земле много разных стран; о том, как важно жить в мире со всеми народами, знать и уважать их культуру, обычаи и традиции.

Расширять представления о своей принадлежности к человеческому сообществу, о детстве ребят в других странах, о правах детей в мире (Декларация прав ребенка), об отечественных и международных организациях, занимающихся соблюдением прав ребенка (органы опеки, ЮНЕСКО и др.). Формировать элементарные представления о свободе личности как достижении человечества.

Расширять представления о родном крае. Продолжать знакомить с достопримечательностями региона, в котором живут дети.

На основе расширения знаний об окружающем воспитывать патриотические и интернациональные чувства, любовь к Родине. Углублять и уточнять представления о Родине — России. Поощрять интерес детей к событиям, происходящим в стране, воспитывать чувство гордости за ее достижения.

Закреплять знания о флаге, гербе и гимне России (гимн исполняется во время праздника или другого торжественного события; когда звучит гимн, все встают, а мужчины и мальчики снимают головные уборы).

Развивать представления о том, что Российская Федерация (Россия) — огромная, многонациональная страна. Воспитывать уважение к людям разных национальностей и их обычаям.

Расширять представления о Москве — главном городе, столице России.

Расширять знания о государственных праздниках. Рассказывать детям о Ю. А. Гагарине и других героях космоса.

Углублять знания о Российской армии. Воспитывать уважение к защитникам Отечества, к памяти павших бойцов (возлагать с детьми цветы к обелискам, памятникам и т.д.).

### **Ознакомление с миром природы**

#### **Группа общеразвивающей направленности детей от 2 до 3 лет**

Знакомить детей с доступными явлениями природы.

Учить узнавать в натуре, на картинках, в игрушках домашних животных (кошку, собаку, корову, курицу и др.) и их детенышей и называть их. Узнавать на картинке некоторых диких животных (медведя, зайца, лису и др.) и называть их.

Вместе с детьми наблюдать за птицами и насекомыми на участке, за рыбками в аквариуме; подкармливать птиц.

Учить различать по внешнему виду овощи (помидор, огурец, морковь и др.) и фрукты (яблоко, груша и др.).

Помогать детям замечать красоту природы в разное время года.

Воспитывать бережное отношение к животным. Учить основам взаимодействия с природой (рассматривать растения и животных, не нанося им вред; одеваться по погоде).

#### **Сезонные наблюдения**

**Осень.** Обращать внимание детей на осенние изменения в природе: похолодало, на деревьях пожелтели и опадают листья. Формировать представления о том, что осенью созревают многие овощи и фрукты.

**Зима.** Формировать представления о зимних природных явлениях: стало холодно, идет снег. Привлекать к участию в зимних забавах (катание с горки и на санках, игра в снежки, лепка снеговика и т. П.).

**Весна.** Формировать представления о весенних изменениях в природе: потеплело, тает снег; появились лужи, травка, насекомые; набухли почки.

**Лето.** Наблюдать природные изменения: яркое солнце, жарко, летают бабочки.

#### **Группа общеразвивающей направленности детей от 3 до 4 лет**

Расширять представления детей о растениях и животных. Продолжать знакомить с домашними животными и их детенышами, особенностями их поведения и питания.

Знакомить детей с аквариумными рыбками и декоративными птицами (волнистыми попугайчиками, канарейками и др.).

Расширять представления о диких животных (медведь, лиса, белка, еж и др.), о земноводных (на примере лягушки).

Учить наблюдать за птицами, прилетающими на участок (ворона, голубь, синица, воробей, снегирь и др.), подкармливать их зимой.

Расширять представления детей о насекомых (бабочка, майский жук, божья коровка, стрекоза и др.).

Учить отличать и называть по внешнему виду: овощи (огурец, помидор, морковь, репа и др.), фрукты (яблоко, груша, персики и др.), ягоды (малина, смородина и др.).

Дать элементарные представления о растениях данной местности: деревьях, цветущих травянистых растениях (одуванчик, мать-и-мачеха и др.). Показать, как растут комнатные растения (фикус, герань и др.). Дать представления о том, что для роста растений нужны земля, вода и воздух.

Знакомить с характерными особенностями следующих друг за другом времен года и теми изменениями, которые происходят в связи с этим в жизни и деятельности взрослых и детей.

Дать представления о свойствах воды (льется, переливается, нагревается, охлаждается), песка (сухой — рассыпается, влажный — лепится), снега (холодный, белый, от тепла — тает).

Учить отражать полученные впечатления в речи и продуктивных видах деятельности.

Формировать умение понимать простейшие взаимосвязи в природе (чтобы растение росло, нужно его поливать и т. П.).

Знакомить с правилами поведения в природе (не рвать без надобности растения, не ломать ветки деревьев, не трогать животных и др.).

#### **Сезонные наблюдения**

**Осень.** Учить замечать изменения в природе: становится холоднее, идут дожди, люди надевают теплые вещи, листья начинают изменять окраску и опадать, птицы улетают в теплые края.

Расширять представления о том, что осенью собирают урожай овощей и фруктов. Учить различать по внешнему виду, вкусу, форме наиболее распространенные овощи и фрукты и называть их.

**Зима.** Расширять представления о характерных особенностях зимней природы (холодно, идет снег; люди надевают зимнюю одежду).

Организовывать наблюдения за птицами, прилетающими на участок, подкармливать их. Учить замечать красоту зимней природы: деревья в снежном уборе, пушистый снег, прозрачные льдинки и т.д.; участвовать в катании с горки на санках, лепке поделок из снега, украшении снежных построек.

**Весна.** Продолжать знакомить с характерными особенностями весенней природы: ярче светит солнце, снег начинает таять, становится рыхлым, выросла трава, распустились листья на деревьях, появляются бабочки и майские жуки.

Расширять представления детей о простейших связях в природе: стало пригревать солнышко — потеплело — появилась травка, запели птицы, люди заменили теплую одежду на облегченную.

Показать, как сажают крупные семена цветочных растений и овощей на грядки.

**Лето.** Расширять представления о летних изменениях в природе: жарко, яркое солнце, цветут растения, люди купаются, летают бабочки, появляются птенцы в гнездах.

Дать элементарные знания о садовых и огородных растениях. Закреплять знания о том, что летом созревают многие фрукты, овощи и ягоды.

#### **Группа общеразвивающей направленности детей от 4 до 5 лет**

Расширять представления детей о природе.

Знакомить с домашними животными, декоративными рыбками (с золотыми рыбками, кроме вуалехвоста и телескопа, карасем и др.), птицами (волнистые попугайчики, канарейки и др.).

Знакомить детей с представителями класса пресмыкающихся (ящерица, черепаха), их внешним видом и способами передвижения (у ящерицы продолговатое тело, у нее есть длинный хвост, который она может сбросить; ящерица очень быстро бежит).

Расширять представления детей о некоторых насекомых (муравей, бабочка, жук, божья коровка).

Расширять представления о фруктах (яблоко, груша, слива, персик и др.), овощах (помидор, огурец, морковь, свекла, лук и др.) и ягодах (малина, смородина, крыжовник и др.), грибах (маслята, опята, сыроежки и др.).

Закреплять знания детей о травянистых и комнатных растениях (бальзамин, фикус, хлорофитум, герань, бегония, примула и др.); знакомить со способами ухода за ними.

Учить узнавать и называть 3-4 вида деревьев (елка, сосна, береза, клен и др.).

В процессе опытнической деятельности расширять представления детей о свойствах песка, глины и камня.

Организовывать наблюдения за птицами, прилетающими на участок (ворона, голубь, синица, воробей, снегирь и др.), подкармливать их зимой.

Закреплять представления детей об условиях, необходимых для жизни людей, животных, растений (воздух, вода, питание и т. П.).

Учить детей замечать изменения в природе. Рассказывать об охране растений и животных.

Сезонные наблюдения

**Осень.** Учить детей замечать и называть изменения в природе: похолодало, осадки, ветер, листопад, созревают плоды и корнеплоды, птицы улетают на юг.

Устанавливать простейшие связи между явлениями живой и неживой природы (похолодало — исчезли бабочки, жуки; отцвели цветы и т. Д.). Привлекать к участию в сборе семян растений.

**Зима.** Учить детей замечать изменения в природе, сравнивать осенний и зимний пейзажи. Наблюдать за поведением птиц на улице и в уголке природы.

Рассматривать и сравнивать следы птиц на снегу. Оказывать помощь зимующим птицам, называть их.

Расширять представления детей о том, что в мороз вода превращается в лед, сосульки; лед и снег в теплом помещении тают.

Привлекать к участию в зимних забавах: катание с горки на санках, ходьба на лыжах, лепка поделок из снега.

**Весна.** Учить детей узнавать и называть время года; выделять признаки весны: солнышко стало теплее, набухли почки на деревьях, появилась травка, распустились подснежники, появились насекомые.

Рассказывать детям о том, что весной зацветают многие комнатные растения.

Формировать представления детей о работах, проводимых в весенний период в саду и в огороде. Учить наблюдать за посадкой и всходами семян.

Привлекать детей к работам в огороде и цветниках.

**Лето.** Расширять представления детей о летних изменениях в природе: голубое чистое небо, ярко светит солнце, жара, люди легко одеты, загорают, купаются.

В процессе различных видов деятельности расширять представления детей о свойствах песка, воды, камней и глины.

Закреплять знания о том, что летом созревают многие фрукты, овощи, ягоды и грибы; у животных подрастают детеныши.

### **Группа общеразвивающей направленности детей от 5 до 6 лет**

Расширять и уточнять представления детей о природе. Учить наблюдать, развивать любознательность.

Закреплять представления о растениях ближайшего окружения: деревьях, кустарниках и травянистых растениях. Познакомить с понятиями «лес», «луг» и «сад».

Продолжать знакомить с комнатными растениями.

Учить ухаживать за растениями. Рассказать о способах вегетативного размножения растений.

Расширять представления о домашних животных, их повадках, зависимости от человека.

Учить детей ухаживать за обитателями уголка природы.

Расширять представления детей о диких животных: где живут, как добывают пищу и готовятся к зимней спячке (еж зарывается в осенние листья, медведи зимуют в берлоге). Расширять представления о птицах (на примере ласточки, скворца и др.).



Дать детям представления о пресмыкающихся (ящерица, черепаха и др.) и насекомых (пчела, комар, муха и др.).

Формировать представления о чередовании времен года, частей суток и их некоторых характеристиках.

Знакомить детей с многообразием родной природы; с растениями и животными различных климатических зон.

Показать, как человек в своей жизни использует воду, песок, глину, камни.

Использовать в процессе ознакомления с природой произведения художественной литературы, музыки, народные приметы.

Формировать представления о том, что человек — часть природы и что он должен беречь, охранять и защищать ее.

Учить укреплять свое здоровье в процессе общения с природой.

Учить устанавливать причинно-следственные связи между природными явлениями (сезон — растительность — труд людей).

Показать взаимодействие живой и неживой природы.

Рассказывать о значении солнца и воздуха в жизни человека, животных и растений.

Сезонные наблюдения

**Осень.** Закреплять представления о том, как похолодание и сокращение продолжительности дня изменяют жизнь растений, животных и человека.

Знакомить детей с тем, как некоторые животные готовятся к зиме (лягушки, ящерицы, черепахи, ежи, медведи впадают в спячку, зайцы линяют, некоторые птицы (гуси, утки, журавли) улетают в теплые края).

**Зима.** Расширять и обогащать знания детей об особенностях зимней природы (холода, заморозки, снегопады, сильные ветры), особенностях деятельности людей в городе, на селе. Познакомить с таким природным явлением, как туман.

**Весна.** Расширять и обогащать знания детей о весенних изменениях в природе: тает снег, разливаются реки, прилетают птицы, травка и цветы быстрее появляются на солнечной стороне, чем в тени. Наблюдать гнездование птиц (ворон и др.).

**Лето.** Расширять и обогащать представления о влиянии тепла, солнечного света на жизнь людей, животных и растений (природа «расцветает», много ягод, фруктов, овощей; много корма для зверей, птиц и их детенышей).

Дать представления о съедобных и несъедобных грибах (съедобные — маслята, опята, лисички и т.п.; несъедобные — мухомор, ложный опенок).

### **Группа общеразвивающей направленности детей от 6 до 7 лет**

Расширять и уточнять представления детей о деревьях, кустарниках, травянистых растениях; растениях луга, сада, леса.

Конкретизировать представления детей об условиях жизни комнатных растений. Знакомить со способами их вегетативного размножения (черенками, листьями, усами). Продолжать учить детей устанавливать связи между состоянием растения и условиями окружающей среды. Расширять представления о лекарственных растениях (подорожник, крапива и др.).

Расширять и систематизировать знания о домашних, зимующих и перелетных птицах; домашних животных и обитателях уголка природы.

Дать детям более полные представления о диких животных и особенностях их приспособления к окружающей среде.

Расширять знания детей о млекопитающих, земноводных и пресмыкающихся. Расширять представления о насекомых. Знакомить с особенностями их жизни (муравьи, пчелы, осы живут большими семьями, муравьи — в муравейниках, пчелы — в дуплах, ульях). Знакомить с некоторыми формами защиты земноводных и пресмыкающихся от врагов (например, уж отпугивает врагов шипением и т.п.).

Учить различать по внешнему виду и правильно называть бабочек (капустница, крапивница, павлиний глаз и др.) и жуков (божья коровка, жужелица и др.). Учить сравнивать насекомых по способу передвижения (летают, прыгают, ползают).

Развивать интерес к родному краю. Воспитывать уважение к труду сельских жителей (земледельцев, механизаторов, лесничих и др.).

Учить обобщать и систематизировать представления о временах года.

Формировать представления о переходе веществ из твердого состояния в жидкое и наоборот.

Наблюдать такие явления природы, как иней, град, туман, дождь.

Закреплять умение передавать свое отношение к природе в рассказах и продуктивных видах деятельности. Объяснить, что в природе все взаимосвязано.

Учить устанавливать причинно-следственные связи между природными явлениями (если исчезнут насекомые —опылители растений, то растения не дадут семян и др.).

Подвести детей к пониманию того, что жизнь человека на Земле во многом зависит от окружающей среды: чистые воздух, вода, лес, почва благоприятно сказываются на здоровье и жизни человека.

Закреплять умение правильно вести себя в природе (любоваться красотой природы, наблюдать за растениями и животными, не нанося им вред).

Оформлять альбомы о временах года: подбирать картинки, фотографии, детские рисунки и рассказы.

### **Сезонные наблюдения**

**Осень.** Закреплять знания детей о том, что сентябрь—первый осенний месяц. Учить замечать приметы осени (похолодало; земля от заморозков стала твердой; заледенели лужи; листопад; иней на почве).

Показать обрезку кустарников, рассказать, для чего это делают. Привлекать к высаживанию садовых растений (настурция, астры) в горшки.

Учить собирать природный материал (семена, шишки, желуди, листья) для изготовления поделок.

**Зима.** Обогащать представления детей о сезонных изменениях в природе (самые короткие дни и длинные ночи, холодно, мороз, гололед и т.д.).

Обращать внимание детей на то, что на некоторых деревьях долго сохраняются плоды (на рябине, ели и т.д.). Объяснить, что это корм для птиц.

Учить определять свойства снега (холодный, пушистый, рассыпается, липкий и др.; из влажного, тяжелого снега лучше делать постройки).

Учить детей замечать, что в феврале погода меняется (то светит солнце, то дует ветер, то идет снег, на крышах домов появляются сосульки).

Рассказать, что 22 декабря — самый короткий день в году.

Привлекать к посадке семян овса для птиц.

**Весна.** Расширять представления дошкольников о весенних изменениях в природе (чаще светит солнце, зацветают подснежники; распускаются почки на деревьях и кустарниках, начинается ледоход; пробуждаются травяные лягушки, жабы, ящерицы; птицы выют гнезда; вылетают бабочки-крапивницы; появляются муравьи).

Познакомить с термометром (столбик с ртутью может быстро подниматься и опускаться, в зависимости от того, где он находится — в тени или на солнце).

Наблюдать, как высаживают, обрезают деревья и кустарники.

Учить замечать изменения в уголке природы (комнатные растения начинают давать новые листочки, зацветают и т. Д.); пересаживать комнатные растения, в том числе способом черенкования. Учить детей выращивать цветы (тюльпаны) к Международному женскому дню.

Знакомить детей с народными приметами: «Длинные сосульки — к долгой весне», «Если весной летит много паутины, лето будет жаркое» и т. П.

**Лето.** Уточнять представления детей об изменениях, происходящих в природе (самые длинные дни и короткие ночи, тепло, жарко; бывают ливневые дожди, грозы, радуга). Объяснить, что летом наиболее благоприятные условия для роста растений: растут, цветут и плодоносят.

Знакомить с народными приметами: «Радуга от дождя стоит долго—к ненастью, скоро исчезнет — к ясной погоде», «Вечером комары летают густым роем — быть теплу», «Появились опята — лето кончилось».

Рассказать о том, что 22 июня — день летнего солнцестояния (самый долгий день в году: с этого дня ночь удлинится, а день идет на убыль).

Знакомить с трудом людей на полях, в садах и огородах. Воспитывать желание помогать взрослым.



**Речевое развитие включает:**

- обогащение активного словаря;
- развитие связной, грамматически правильной диалогической и монологической речи;
- развитие речевого творчества;
- развитие звуковой и интонационной культуры речи, фонематического слуха;
- знакомство с книжной культурой, детской литературой, понимание на слух текстов различных жанров детской литературы;
- формирование звуковой аналитико-синтетической активности как предпосылки обучения грамоте.
- Содействие развитию интереса детей к литературному творчеству народов, проживающих в Красноярском крае.
- знакомство с фольклорными произведениями народов Красноярского края.
- владение речью как средством общения и культуры;

### **Основные цели и задачи**

**Развитие речи.** Развитие свободного общения с взрослыми и детьми, овладение конструктивными способами и средствами взаимодействия с окружающими.

Развитие всех компонентов устной речи детей: грамматического строя речи, связной речи — диалогической и монологической форм; формирование словаря, воспитание звуковой культуры речи.

Практическое овладение воспитанниками нормами речи.

**Художественная литература.** Воспитание интереса и любви к чтению; развитие литературной речи.

Воспитание желания и умения слушать художественные произведения, следить за развитием действия.

### **Содержание психолого-педагогической работы**

#### **Развитие речи**

#### **Группа общеразвивающей направленности детей от 2 до 3 лет**

**Развивающая речевая среда.** Способствовать развитию речи как средства общения. Давать детям разнообразные поручения, которые дадут им возможность общаться со сверстниками и взрослыми («Загляни в раздевалку и расскажи мне, кто пришел», «Узнай у тети Оли и расскажи мне...», «Предупреди Митю... Что ты сказал Мите? И что он тебе ответил?»). Добиваться того, чтобы к концу третьего года жизни речь стала полноценным средством общения детей друг с другом.

Предлагать для самостоятельного рассматривания картинку, книги, игрушки в качестве наглядного материала для общения детей друг с другом и воспитателем. Рассказывать детям об этих предметах, а также об интересных событиях (например, о повадках и хитростях домашних животных); показывать на картинках состояние людей и животных (радуется, грустит и т.д.).

**Формирование словаря.** На основе расширения ориентировки детей в ближайшем окружении развивать понимание речи и активизировать словарь.

Учить понимать речь взрослых без наглядного сопровождения. Развивать умение детей по словесному указанию педагога находить предметы по названию, цвету, размеру («Принеси Машеньке вазочку для варенья», «Возьми красный карандаш», «Спой песенку маленькому медвежонку»); называть их местоположение («Грибок на верхней полочке, высоко», «Стоят рядом»); имитировать действия людей и движения животных («Покажи, как поливают из лейки», «Походи, как медвежонок»).

#### **Обогащать словарь детей:**

▲ существительными, обозначающими названия игрушек, предметов личной гигиены (полотенце, зубная щетка, расческа, носовой платок), одежды, обуви, посуды, мебели, спальных принадлежностей (одеяло, подушка, простыня, пижама), транспортных средств (автомашина, автобус), овощей, фруктов, домашних животных и их детенышей;

▲ глаголами, обозначающими трудовые действия (стирать, лечить, поливать), действия, противоположные по значению (открывать — закрывать, снимать — надевать, брать — класть), действия, характеризующие взаимоотношения людей (помочь, пожалеть, подарить, обнять), их эмоциональное состояние (плакать, смеяться, радоваться, обижаться);

▲ прилагательными, обозначающими цвет, величину, вкус, температуру предметов (красный, синий, сладкий, кислый, большой, маленький, холодный, горячий);

▲ наречиями (близко, далеко, высоко, быстро, темно, тихо, холодно, жарко, скользко). Способствовать употреблению усвоенных слов в самостоятельной речи детей.

**Звуковая культура речи.** Упражнять детей в отчетливом произнесении изолированных гласных и согласных звуков (кроме свистящих, шипящих и сонорных), в правильном воспроизведении звукоподражаний, слов и несложных фраз (из 2-4 слов).

Способствовать развитию артикуляционного и голосового аппарата, речевого дыхания, слухового внимания.

Формировать умение пользоваться (по подражанию) высотой и силой голоса («Киска, брысь!», «Кто пришел?», «Кто стучит?»).

**Грамматический строй речи.** Учить согласовывать существительные и местоимения с глаголами, употреблять глаголы в будущем и прошедшем времени, изменять их по лицам, использовать в речи предлоги (в, на, у, за, под).

Упражнять в употреблении некоторых вопросительных слов (кто, что, где) и несложных фраз, состоящих из 2-4 слов («Кисонька-мурысенка, куда пошла?»).

**Связная речь.** Помогать детям отвечать на простейшие («Что?», «Кто?», «Что делает?») и более сложные вопросы («Во что одет?», «Что везет?», «Кому?», «Какой?», «Где?», «Когда?», «Куда?»).

Поощрять попытки детей старше 2 лет 6 месяцев по собственной инициативе или по просьбе воспитателя рассказывать об изображенном на картинке, о новой игрушке (обновке), о событии из личного опыта.

Во время игр-инсценировок учить детей повторять несложные фразы. Помогать детям старше 2 лет 6 месяцев драматизировать отрывки из хорошо знакомых сказок.

Учить слушать небольшие рассказы без наглядного сопровождения.

### **Группа общеразвивающей направленности детей от 3 до 4 лет**

**Развивающая речевая среда.** Продолжать помогать детям общаться со знакомыми взрослыми и сверстниками посредством поручений (спроси, выясни, предложи помощь, поблагодари и т. П.).

Подсказывать детям образцы обращения к взрослым, зашедшим в группу («Скажите: «Проходите, пожалуйста»», «Предложите: «Хотите посмотреть...»», «Спросите: «Понравились ли наши рисунки?»»).

В быту, в самостоятельных играх помогать детям посредством речи взаимодействовать и налаживать контакты друг с другом («Посоветуй Мите перевозить кубики на большой машине», «Предложи Саше сделать ворота пошире», «Скажи: «Стыдно драться! Ты уже большой»»).

В целях развития инициативной речи, обогащения и уточнения представлений о предметах ближайшего окружения предоставлять детям для самостоятельного рассматривания картинку, книги, наборы предметов.

Продолжать приучать детей слушать рассказы воспитателя о забавных случаях из жизни.

**Формирование словаря.** На основе обогащения представлений о ближайшем окружении продолжать расширять и активизировать словарный запас детей. Уточнять названия и назначение предметов одежды, обуви, головных уборов, посуды, мебели, видов транспорта.

Учить детей различать и называть существенные детали и части предметов (у платья — рукава, воротник, карманы, пуговицы), качества (цвет и его оттенки, форма, размер), особенности поверхности (гладкая, пушистая, шероховатая), некоторые материалы и их свойства (бумага легко рвется и размокает, стеклянные предметы бьются, резиновые игрушки после сжимания восстанавливают первоначальную форму), местоположение (за окном, высоко, далеко, под шкафом). Обращать внимание детей на некоторые сходные по назначению предметы (тарелка — блюдец, стул — табурет — скамеечка, шуба — пальто — дубленка). Учить понимать обобщающие слова (одежда, посуда, мебель, овощи, фрукты, птицы и т. П.); называть части суток (утро, день, вечер, ночь); называть домашних животных и их детенышей, овощи и фрукты.

**Звуковая культура речи.** Продолжать учить детей внятно произносить в словах гласные (а, у, и, о, э) и некоторые согласные звуки: п — б — т — д — к — г; ф — в; т — с — з — ц.

Развивать моторику речедвигательного аппарата, слуховое восприятие, речевой слух и речевое дыхание, уточнять и закреплять артикуляцию звуков. Выбатывать правильный темп

речи, интонационную выразительность. Учить отчетливо произносить слова и короткие фразы, говорить спокойно, с естественными интонациями.

**Грамматический строй речи.** Продолжать учить детей согласовывать прилагательные с существительными в роде, числе, падеже; употреблять существительные с предлогами (в, на, под, за, около). Помогать детям употреблять в речи имена существительные в форме единственного и множественного числа, обозначающие животных и их детенышей (утка—утенок—утята); форму множественного числа существительных в родительном падеже (ленточек, матрешек, книг, груш, слив). Относиться к словотворчеству детей как к этапу активного овладения грамматикой, подсказывать им правильную форму слова.

Помогать получать из нераспространенных простых предложений (состоят только из подлежащего и сказуемого) распространенные путем введения в них определений, дополнений, обстоятельств; составлять предложения с однородными членами («Мы пойдем в зоопарк и увидим слона, зебру и тигра»).

**Связная речь.** Развивать диалогическую форму речи.

Вовлекать детей в разговор во время рассматривания предметов, картин, иллюстраций; наблюдений за живыми объектами; после просмотра спектаклей, мультфильмов.

Обучать умению вести диалог с педагогом: слушать и понимать заданный вопрос, понятно отвечать на него, говорить в нормальном темпе, не перебивая говорящего взрослого.

Напоминать детям о необходимости говорить «спасибо», «здравствуйте», «до свидания», «спокойной ночи» (в семье, группе).

Помогать доброжелательно общаться друг с другом.

Формировать потребность делиться своими впечатлениями с воспитателями и родителями.

### **Группа общеразвивающей направленности детей от 4 до 5 лет**

**Развивающая речевая среда.** Обсуждать с детьми информацию о предметах, явлениях, событиях, выходящих за пределы привычного им ближайшего окружения.

Выслушивать детей, уточнять их ответы, подсказывать слова, более точно отражающие особенность предмета, явления, состояния, поступка; помогать логично и понятно высказывать суждение.

Способствовать развитию любознательности.

Помогать детям доброжелательно общаться со сверстниками, подсказывать, как можно порадовать друга, поздравить его, как спокойно высказать свое недовольство его поступком, как извиниться.

**Формирование словаря.** Пополнять и активизировать словарь детей на основе углубления знаний о ближайшем окружении. Расширять представления о предметах, явлениях, событиях, не имевших места в их собственном опыте.

Активизировать употребление в речи названий предметов, их частей, материалов, из которых они изготовлены.

Учить использовать в речи наиболее употребительные прилагательные, глаголы, наречия, предлоги.

Вводить в словарь детей существительные, обозначающие профессии; глаголы, характеризующие трудовые действия.

Продолжать учить детей определять и называть местоположение предмета (слева, справа, рядом, около, между), время суток. Помогать заменять часто используемые детьми указательные местоимения и наречия (там, туда, такой, этот) более точными выразительными словами; употреблять слова-антонимы (чистый — грязный, светло — темно).

Учить употреблять существительные с обобщающим значением (мебель, овощи, животные и т.п.).

**Звуковая культура речи.** Закреплять правильное произношение гласных и согласных звуков, отрабатывать произношение свистящих, шипящих и сонорных (р, л) звуков. Развивать артикуляционный аппарат.

Продолжать работу над дикцией: совершенствовать отчетливое произнесение слов и словосочетаний.

Развивать фонематический слух: учить различать на слух и называть слова, начинающиеся на определенный звук.

Совершенствовать интонационную выразительность речи.

**Грамматический строй речи.** Продолжать формировать у детей умение согласовывать слова в предложении, правильно использовать предлоги в речи; образовывать форму множественного числа существительных, обозначающих детенышей животных (по аналогии), употреблять эти существительные в именительном и винительном падежах (лисята — лисят, медвежата — медвежат); правильно употреблять форму множественного числа родительного падежа существительных (вилок, яблок, туфель).

Напоминать правильные формы повелительного наклонения некоторых глаголов (Ляг! Лежи! Поезжай! Беги! и т.п.), несклоняемых существительных (пальто, пианино, кофе, какао).

Поощрять характерное для пятого года жизни словотворчество, тактично подсказывать общепринятый образец слова.

Побуждать детей активно употреблять в речи простейшие виды сложносочиненных и сложноподчиненных предложений.

**Связная речь.** Совершенствовать диалогическую речь: учить участвовать в беседе, понятно для слушателей отвечать на вопросы и задавать их.

Учить детей рассказывать: описывать предмет, картину; упражнять в составлении рассказов по картине, созданной ребенком с использованием раздаточного дидактического материала.

Упражнять детей в умении пересказывать наиболее выразительные и динамичные отрывки из сказок.

### **Группа общеразвивающей направленности детей от 5 до 6 лет**

**Развивающая речевая среда.** Продолжать развивать речь как средство общения. Расширять представления детей о многообразии окружающего мира. Предлагать для рассматривания изделия народных промыслов, мини-коллекции (открытки, марки, монеты, наборы игрушек, выполненных из определенного материала), иллюстрированные книги (в том числе знакомые сказки с рисунками разных художников), открытки, фотографии с достопримечательностями родного края, Москвы, репродукции картин (в том числе из жизни дореволюционной России).

Поощрять попытки ребенка делиться с педагогом и другими детьми разнообразными впечатлениями, уточнять источник полученной информации (телепередача, рассказ близкого человека, посещение выставки, детского спектакля и т.д.).

В повседневной жизни, в играх подсказывать детям формы выражения вежливости (попросить прощения, извиниться, поблагодарить, сделать комплимент).

Учить детей решать спорные вопросы и улаживать конфликты с помощью речи: убеждать, доказывать, объяснять.

**Формирование словаря.** Обогащать речь детей существительными, обозначающими предметы бытового окружения; прилагательными, характеризующими свойства и качества предметов; наречиями, обозначающими взаимоотношения людей, их отношение к труду.

Упражнять в подборе существительных к прилагательному (белый—снег, сахар, мел), слов со сходным значением (шалун — озорник — проказник), с противоположным значением (слабый — сильный, пасмурно — солнечно).

Помогать детям употреблять в речи слова в точном соответствии со смыслом.

**Звуковая культура речи.** Закреплять правильное, отчетливое произнесение звуков. Учить различать на слух и отчетливо произносить сходные по артикуляции и звучанию согласные звуки: с — з, с — ц, ш — ж, ч — ц, с — ш, ж — з, л — р.

Продолжать развивать фонематический слух. Учить определять место звука в слове (начало, середина, конец).

Отрабатывать интонационную выразительность речи.

**Грамматический строй речи.** Совершенствовать умение согласовывать слова в предложениях: существительные с числительными (пять груш, трое ребят) и прилагательные с существительными (лягушка — зеленое брюшко). Помогать детям замечать неправильную постановку ударения в слове, ошибку в чередовании согласных, предоставлять возможность самостоятельно ее исправить.

Знакомить с разными способами образования слов (сахарница, хлебница, масленка, солонка; воспитатель, учитель, строитель).

Упражнять в образовании однокоренных слов (медведь — медведица—медвежонок—медвежья), в том числе глаголов с приставками (забежал — выбежал — перебежал).

Помогать детям правильно употреблять существительные множественного числа в именительном и винительном падежах; глаголы в повелительном наклонении; прилагательные и наречия в сравнительной степени; несклоняемые существительные.

Учить составлять по образцу простые и сложные предложения.

Совершенствовать умение пользоваться прямой и косвенной речью.

### **Связная речь.**

Развивать умение поддерживать беседу.

Совершенствовать диалогическую форму речи. Поощрять попытки высказывать свою точку зрения, согласие или несогласие с ответом товарища.

Развивать монологическую форму речи.

Учить связно, последовательно и выразительно пересказывать небольшие сказки, рассказы. Учить (по плану и образцу) рассказывать о предмете, содержании сюжетной картины, составлять рассказ по картинкам с последовательно развивающимся действием.

Развивать умение составлять рассказы о событиях из личного опыта, придумывать свои концовки к сказкам.

Формировать умение составлять небольшие рассказы творческого характера на тему, предложенную воспитателем.

## **Группа общеразвивающей направленности детей от 6 до 7 лет**

### **Развивающая речевая среда.**

Приучать детей — будущих школьников — проявлять инициативу с целью получения новых знаний.

Совершенствовать речь как средство общения.

Выяснять, что дети хотели бы увидеть своими глазами, о чем хотели бы узнать, в какие настольные и интеллектуальные игры хотели бы научиться играть, какие мультфильмы готовы смотреть повторно и почему, какие рассказы (о чем) предпочитают слушать и т. п.

Опираясь на опыт детей и учитывая их предпочтения, подбирать наглядные материалы для самостоятельного восприятия с последующим обсуждением с воспитателем и сверстниками.

Уточнять высказывания детей, помогать им более точно характеризовать объект, ситуацию; учить высказывать предположения и делать простейшие выводы, излагать свои мысли понятно для окружающих.

Продолжать формировать умение отстаивать свою точку зрения.

Помогать осваивать формы речевого этикета.

Продолжать содержательно, эмоционально рассказывать детям об интересных фактах и событиях.

Приучать детей к самостоятельности суждений.

### **Формирование словаря.**

Продолжать работу по обогащению бытового, природоведческого, обществоведческого словаря детей.

Побуждать детей интересоваться смыслом слова.

Совершенствовать умение использовать разные части речи в точном соответствии с их значением и целью высказывания.

Помогать детям осваивать выразительные средства языка.

### **Звуковая культура речи.**

Совершенствовать умение различать на слух и в произношении все звуки родного языка. Отрабатывать дикцию: учить детей внятно и отчетливо произносить слова и словосочетания с естественными интонациями.

Совершенствовать фонематический слух: учить называть слова с определенным звуком, находить слова с этим звуком в предложении, определять место звука в слове.

Отрабатывать интонационную выразительность речи.

### **Грамматический строй речи.**

Продолжать упражнять детей в согласовании слов в предложении.

Совершенствовать умение образовывать (по образцу) однокоренные слова, существительные с суффиксами, глаголы с приставками, прилагательные в сравнительной и превосходной степени. Помогать правильно строить сложноподчиненные предложения,

использовать языковые средства для соединения их частей (чтобы, когда, потому что, если, если бы и т.д.).

### **Связная речь.**

Продолжать совершенствовать диалогическую и монологическую формы речи.

Формировать умение вести диалог между воспитателем и ребенком, между детьми; учить быть доброжелательными и корректными собеседниками, воспитывать культуру речевого общения.

Продолжать учить содержательно и выразительно пересказывать литературные тексты, драматизировать их.

Совершенствовать умение составлять рассказы о предметах, о содержании картины, по набору картинок с последовательно развивающимся действием. Помогать составлять план рассказа и придерживаться его.

Развивать умение составлять рассказы из личного опыта.

Продолжать совершенствовать умение сочинять короткие сказки на заданную тему.

### **Подготовка к обучению грамоте.**

Дать представления о предложении (без грамматического определения).

Упражнять в составлении предложений, членении простых предложений (без союзов и предлогов) на слова с указанием их последовательности.

Учить детей делить двусложные и трехсложные слова с открытыми слогами (на-шаМа-ша, ма-ли-на, бе-рё-за) на части.

Учить составлять слова из слогов (устно).

Учить выделять последовательность звуков в простых словах.

## **Приобщение к художественной литературе**

### **Группа общеразвивающей направленности детей от 2 до 3 лет**

Читать детям художественные произведения, предусмотренные программой для второй группы раннего возраста.

Продолжать приучать детей слушать народные песенки, сказки, авторские произведения. Сопровождать чтение показом игрушек, картинок, персонажей настольного театра и других средств наглядности, а также учить слушать художественное произведение без наглядного сопровождения.

Сопровождать чтение небольших поэтических произведений игровыми действиями. Предоставлять детям возможность договаривать слова, фразы при чтении воспитателем знакомых стихотворений.

Поощрять попытки прочесть стихотворный текст целиком с помощью взрослого.

Помогать детям старше 2 лет 6 месяцев играть в хорошо знакомую сказку.

Продолжать приобщать детей к рассматриванию рисунков в книгах. Побуждать называть знакомые предметы, показывать их по просьбе воспитателя, приучать задавать вопросы: «Кто (что) это?», «Что делает?».

### **Группа общеразвивающей направленности детей от 3 до 4 лет**

Читать знакомые, любимые детьми художественные произведения, рекомендованные программой для первой младшей группы.

Воспитывать умение слушать новые сказки, рассказы, стихи, следить за развитием действия, сопереживать героям произведения. Объяснять детям поступки персонажей и последствия этих поступков. Повторять наиболее интересные, выразительные отрывки из прочитанного произведения, предоставляя детям возможность договаривать слова и несложные для воспроизведения фразы.

Учить с помощью воспитателя инсценировать и драматизировать небольшие отрывки из народных сказок.

Учить детей читать наизусть потешки и небольшие стихотворения.

Продолжать способствовать формированию интереса к книгам. Регулярно рассматривать с детьми иллюстрации.

### **Группа общеразвивающей направленности детей от 4 до 5 лет**



Продолжать приучать детей слушать сказки, рассказы, стихотворения; запоминать небольшие и простые по содержанию считалки. Помогать им, используя разные приемы и педагогические ситуации, правильно воспринимать содержание произведения, сопереживать его героям.

Зачитывать по просьбе ребенка понравившийся отрывок из сказки, рассказа, стихотворения, помогая становлению личностного отношения к произведению.

Поддерживать внимание и интерес к слову в литературном произведении.

Продолжать работу по формированию интереса к книге. Предлагать вниманию детей иллюстрированные издания знакомых произведений. Объяснять, как важны в книге рисунки; показывать, как много интересного можно узнать, внимательно рассматривая книжные иллюстрации. Познакомить с книжками, оформленными Ю. Васнецовым, Е. Рачевым, Е. Чарушиным.

### **Группа общеразвивающей направленности детей от 5 до 6 лет**

Продолжать развивать интерес детей к художественной литературе. Учить внимательно и заинтересованно слушать сказки, рассказы, стихотворения; запоминать считалки, скороговорки, загадки. Прививать интерес к чтению больших произведений (по главам).

Способствовать формированию эмоционального отношения к литературным произведениям. Побуждать рассказывать о своем восприятии конкретного поступка литературного персонажа. Помогать детям понять скрытые мотивы поведения героев произведения.

Продолжать объяснять (с опорой на прочитанное произведение) доступные детям жанровые особенности сказок, рассказов, стихотворений.

Воспитывать чуткость к художественному слову; зачитывать отрывки с наиболее яркими, запоминающимися описаниями, сравнениями, эпитетами. Учить детей вслушиваться в ритм и мелодику поэтического текста.

Помогать выразительно, с естественными интонациями читать стихи, участвовать в чтении текста по ролям, в инсценировках.

Продолжать знакомить с книгами. Обращать внимание детей на оформление книги, на иллюстрации. Сравнить иллюстрации разных художников к одному и тому же произведению. Выяснить симпатии и предпочтения детей.

### **Группа общеразвивающей направленности детей от 6 до 7 лет**

Продолжать развивать интерес детей к художественной литературе. Пополнять литературный багаж сказками, рассказами, стихотворениями, загадками, считалками, скороговорками.

Воспитывать читателя, способного испытывать сострадание и сочувствие к героям книги, отождествлять себя с полюбившимся персонажем. Развивать у детей чувство юмора.

Обращать внимание детей на выразительные средства (образные слова и выражения, эпитеты, сравнения); помогать почувствовать красоту и выразительность языка произведения; прививать чуткость к поэтическому слову.

Продолжать совершенствовать художественно-речевые исполнительские навыки детей при чтении стихотворений, в драматизациях (эмоциональность исполнения, естественность поведения, умение интонацией, жестом, мимикой передать свое отношение к содержанию литературной фразы).

Помогать детям объяснять основные различия между литературными жанрами: сказкой, рассказом, стихотворением.

Продолжать знакомить детей с иллюстрациями известных художников.

#### **2.1.4 Художественно-эстетическое развитие предполагает:**

- развитие предпосылок ценностно-смыслового восприятия и понимания произведений искусства (словесного, музыкального, изобразительного), мира природы;
- становление эстетического отношения к окружающему миру;
- формирование элементарных представлений о видах искусства;
- восприятие музыки, художественной литературы, фольклора;

- стимулирование сопереживания персонажам художественных произведений; реализацию самостоятельной творческой деятельности детей (изобразительной, конструктивно-модельной, музыкальной и др.).
- знакомство с фольклором и произведениями композиторов Сибири в процессе слушания, пения и исполнения танцевальных движений;
- приобщение детей к художественному искусству народов музыкальному творчеству Красноярского края через знакомство с музыкальными инструментами, слушание музыки, разучивание песен, хороводов, традиций Красноярского края, с. Краснотуранск и России в целом.
- Знакомство с сибирской народной игрушкой (из дерева, соломы, бересты), с предметами быта жителей края (деревянная, берестяная, глиняная посуда, одежда из меха, расшитая бисером с использованием национального орнамента); рисование, аппликация и украшение различных предметов разнообразными узорами по мотивам эвенкийских вышивок и бисероплетения.

### **Приобщение к искусству.**

Развитие эмоциональной восприимчивости, эмоционального отклика на литературные и музыкальные произведения, красоту окружающего мира, произведения искусства.

Приобщение детей к народному и профессиональному искусству (словесному, музыкальному, изобразительному, театральному, к архитектуре) через ознакомление с лучшими образцами отечественного и мирового искусства; воспитание умения понимать содержание произведений искусства.

Формирование элементарных представлений о видах и жанрах искусства, средствах выразительности в различных видах искусства.

### **Изобразительная деятельность.**

Развитие интереса к различным видам изобразительной деятельности; совершенствование умений в рисовании, лепке, аппликации, прикладном творчестве.

Воспитание эмоциональной отзывчивости при восприятии произведений изобразительного искусства.

Воспитание желания и умения взаимодействовать со сверстниками при создании коллективных работ.

### **Конструктивно-модельная деятельность.**

Приобщение к конструированию; развитие интереса к конструктивной деятельности, знакомство с различными видами конструкторов.

Воспитание умения работать коллективно, объединять свои поделки в соответствии с общим замыслом, договариваться, кто какую часть работы будет выполнять.

### **Музыкальная деятельность.**

Приобщение к музыкальному искусству; развитие предпосылок ценностно-смыслового восприятия и понимания музыкального искусства; формирование основ музыкальной культуры, ознакомление с элементарными музыкальными понятиями, жанрами; воспитание эмоциональной отзывчивости при восприятии музыкальных произведений.

Развитие музыкальных способностей: поэтического и музыкального слуха, чувства ритма, музыкальной памяти; формирование песенного, музыкального вкуса.

Воспитание интереса к музыкально-художественной деятельности, совершенствование умений в этом виде деятельности.

Развитие детского музыкально-художественного творчества, реализация самостоятельной творческой деятельности детей; удовлетворение потребности в самовыражении.

## **Содержание психолого-педагогической работы Приобщение к искусству**

### **Группа общеразвивающей направленности детей от 2 до 3 лет**

Развивать художественное восприятие, воспитывать отзывчивость на музыку и пение, доступные пониманию детей произведения изобразительного искусства, литературы.

Рассматривать с детьми иллюстрации к произведениям детской литературы. Развивать умение отвечать на вопросы по содержанию картинок.

Знакомить с народными игрушками: дымковской, богородской, матрешкой, ванькой-встанькой и другими, соответствующими возрасту детей.

Обращать внимание детей на характер игрушек (весёлая, забавная и др.), их форму, цветовое оформление.

### **Группа общеразвивающей направленности детей от 3 до 4 лет**

Развивать эстетические чувства детей, художественное восприятие, содействовать возникновению положительного эмоционального отклика на литературные и музыкальные произведения, красоту окружающего мира, произведения народного и профессионального искусства (книжные иллюстрации, изделия народных промыслов, предметы быта, одежда).

Подводить детей к восприятию произведений искусства. Знакомить с элементарными средствами выразительности в разных видах искусства (цвет, звук, форма, движение, жесты), подводить к различению видов искусства через художественный образ.

Готовить детей к посещению кукольного театра, выставки детских работ и т. д.

### **Группа общеразвивающей направленности детей от 4 до 5 лет**

Приобщать детей к восприятию искусства, развивать интерес к нему. Поощрять выражение эстетических чувств, проявление эмоций при рассматривании предметов народного и декоративно-прикладного искусства, прослушивании произведений музыкального фольклора.

Познакомить детей с профессиями артиста, художника, композитора.

Побуждать узнавать и называть предметы и явления природы, окружающей действительности в художественных образах (литература, музыка, изобразительное искусство).

Учить различать жанры и виды искусства: стихи, проза, загадки (литература), песни, танцы, музыка, картина (репродукция), скульптура (изобразительное искусство), здание и сооружение (архитектура).

Учить выделять и называть основные средства выразительности (цвет, форма, величина, ритм, движение, жест, звук) и создавать свои художественные образы в изобразительной, музыкальной, конструктивной деятельности.

Познакомить детей с архитектурой. Формировать представления о том, что дома, в которых они живут (детский сад, школа, другие здания), — это архитектурные сооружения; дома бывают разные по форме, высоте, длине, с разными окнами, с разным количеством этажей, подъездов и т. д.

Вызывать интерес к различным строениям, расположенным вокруг детского сада (дома, в которых живут ребенок и его друзья, школа, кинотеатр).

Привлекать внимание детей к сходству и различиям разных зданий, поощрять самостоятельное выделение частей здания, его особенностей. Закреплять умение замечать различия в сходных по форме и строению зданиях (форма и величина входных дверей, окон и других частей).

Поощрять стремление детей изображать в рисунках, аппликациях реальные и сказочные строения.

Организовать посещение музея (совместно с родителями), рассказать о назначении музея.

Развивать интерес к посещению кукольного театра, выставок.

Закреплять знания детей о книге, книжной иллюстрации. Познакомить с библиотекой как центром хранения книг, созданных писателями и поэтами.

Знакомить с произведениями народного искусства (потешки, сказки, загадки, песни, хороводы, заклички, изделия народного декоративно-прикладного искусства).

Воспитывать бережное отношение к произведениям искусства.

### **Группа общеразвивающей направленности детей от 5 до 6 лет**

Продолжать формировать интерес к музыке, живописи, литературе, народному искусству.

Развивать эстетические чувства, эмоции, эстетический вкус, эстетическое восприятие произведений искусства, формировать умение выделять их выразительные средства.

Учить соотносить художественный образ и средства выразительности, характеризующие

его в разных видах искусства, подбирать материал и пособия для самостоятельной художественной деятельности.

Формировать умение выделять, называть, группировать произведения по видам искусства (литература, музыка, изобразительное искусство, архитектура, театр).

Продолжать знакомить с жанрами изобразительного и музыкального искусства.

Формировать умение выделять и использовать в своей изобразительной, музыкальной, театрализованной деятельности средства выразительности разных видов искусства, называть материалы для разных видов художественной деятельности.

Познакомить с произведениями живописи (И. Шишкин, И. Левитан, В. Серов, И. Грабарь, П. Кончаловский и др.) и изображением родной природы в картинах художников. Расширять представления о графике (ее выразительных средствах). Знакомить с творчеством художников-иллюстраторов детских книг (Ю. Васнецов, Е. Рачев, Е. Чарушин, И. Билибин и др.).

Продолжать знакомить с архитектурой. Закреплять знания о том, что существуют различные по назначению здания: жилые дома, магазины, театры, кинотеатры и др. Обращать внимание детей на сходства и различия архитектурных сооружений одинакового назначения: форма, пропорции (высота, длина, украшения — декор и т.д.). Подводить дошкольников к пониманию зависимости конструкции здания от его назначения: жилой дом, театр, храм и т.д.

Развивать наблюдательность, учить внимательно рассматривать здания, замечать их характерные особенности, разнообразие пропорций, конструкций, украшающих деталей.

При чтении литературных произведений, сказок обращать внимание детей на описание сказочных домиков (теремок, рукавичка, избушка на курьих ножках), дворцов.

Познакомить с понятиями «народное искусство», «виды и жанры народного искусства». Расширять представления детей о народном искусстве, фольклоре, музыке и художественных промыслах.

Формировать у детей бережное отношение к произведениям искусства.

### **Группа общеразвивающей направленности детей от 6 до 7 лет**

Развивать эстетическое восприятие, чувство ритма, художественный вкус, эстетическое отношение к окружающему, к искусству и художественной деятельности.

Формировать интерес к классическому и народному искусству (музыке, изобразительному искусству, литературе, архитектуре).

Формировать основы художественной культуры. Развивать интерес к искусству. Закреплять знания об искусстве как виде творческой деятельности людей, о видах искусства (декоративно-прикладное, изобразительное искусство, литература, музыка, архитектура, театр, танец, кино, цирк).

Расширять знания детей об изобразительном искусстве, развивать художественное восприятие произведений изобразительного искусства. Продолжать знакомить детей с произведениями живописи: И. Шишкин («Рожь», «Утро в сосновом лесу»), И. Левитан («Золотая осень», «Март», «Весна. Большая вода»), А. Саврасов («Грачи прилетели»), А. Пластов («Полдень», «Летом», «Сенокос»), В. Васнецов («Аленушка», «Богатыри», «Иван-царевич на Сером волке») и др.

Обогащать представления о скульптуре малых форм, выделяя образные средства выразительности (форму, пропорции, цвет, характерные детали, позы, движения и др.).

Расширять представления о художниках — иллюстраторах детской книги (И. Билибин, Ю. Васнецов, В. Конашевич, В. Лебедев, Т. Маврина, Е. Чарушин и др.).

Продолжать знакомить с народным декоративно-прикладным искусством (гжельская, хохломская, жостовская, мезенская роспись), с керамическими изделиями, народными игрушками.

Продолжать знакомить с архитектурой, закреплять и обогащать знания детей о том, что существуют здания различного назначения (жилые дома, магазины, кинотеатры, детские сады, школы и др.).

Развивать умение выделять сходство и различия архитектурных сооружений одинакового назначения. Формировать умение выделять одинаковые части конструкции и особенности деталей.

Познакомить со спецификой храмовой архитектуры: купол, арки, арка-турный пояс по периметру здания, барабан (круглая часть под куполом) и т.д. Знакомить с архитектурой с опорой

на региональные особенности местности, в которой живут дети. Рассказать детям о том, что, как и в каждом виде искусства, в архитектуре есть памятники, которые известны во всем мире: в России это Кремль, собор Василия Блаженного, Зимний дворец, Исаакиевский собор, Петергоф, памятники Золотого кольца и другие — в каждом городе свои.

Развивать умения передавать в художественной деятельности образы архитектурных сооружений, сказочных построек. Поощрять стремление изображать детали построек (наличники, резной подзор по контуру крыши).

Расширять представления детей о творческой деятельности, ее особенностях; формировать умение называть виды художественной деятельности, профессии деятелей искусства (художник, композитор, артист, танцор, певец, пианист, скрипач, режиссер, директор театра, архитектор и т.п.).

Развивать эстетические чувства, эмоции, переживания; умение самостоятельно создавать художественные образы в разных видах деятельности.

Формировать представление о значении органов чувств человека для художественной деятельности, формировать умение соотносить органы чувств с видами искусства (музыку слушают, картины рассматривают, стихи читают и слушают и т.д.).

Знакомить с историей и видами искусства; формировать умение различать народное и профессиональное искусство. Организовать посещение выставки, театра, музея, цирка (совместно с родителями).

Расширять представления о разнообразии народного искусства, художественных промыслов (различные виды материалов, разные регионы страны и мира).

Воспитывать интерес к искусству родного края; любовь и бережное отношение к произведениям искусства.

Поощрять активное участие детей в художественной деятельности по собственному желанию и под руководством взрослого.

## **Изобразительная деятельность**

### **Группа общеразвивающей направленности детей от 2 до 3 лет**

Вызывать у детей интерес к действиям с карандашами, фломастерами, кистью, красками, глиной.

#### **Рисование.**

Развивать восприятие дошкольников, обогащать их сенсорный опыт путем выделения формы предметов, обведения их по контуру поочередно то одной, то другой рукой.

Подводить детей к изображению знакомых предметов, предоставляя им свободу выбора. Обращать внимание детей на то, что карандаш (кисть, фломастер) оставляет след на бумаге, если провести по ней отточенным концом карандаша (фломастером, ворсом кисти). Учить следить за движением карандаша по бумаге.

Привлекать внимание детей к изображенным ими на бумаге разнообразным линиям, конфигурациям. Побуждать задумываться над тем, что они нарисовали, на что это похоже. Вызывать чувство радости от штрихов и линий, которые дети нарисовали сами. Побуждать детей к дополнению нарисованного изображения характерными деталями; к осознанному повторению ранее получившихся штрихов, линий, пятен, форм.

Развивать эстетическое восприятие окружающих предметов. Учить детей различать цвета карандашей, фломастеров, правильно называть их; рисовать разные линии (длинные, короткие, вертикальные, горизонтальные, наклонные), пересекать их, уподобляя предметам: ленточкам, платочкам, дорожкам, ручейкам, сосулькам, заборчику и др. Подводить детей к рисованию предметов округлой формы.

Формировать правильную позу при рисовании (сидеть свободно, не наклоняться низко над листом бумаги), свободная рука поддерживает лист бумаги, на котором рисует малыш.

Учить бережно относиться к материалам, правильно их использовать: по окончании рисования класть их на место, предварительно хорошо промыв кисточку в воде.

Учить держать карандаш и кисть свободно: карандаш — тремя пальцами выше отточенного конца, кисть — чуть выше железного наконечника; набирать краску на кисть, макая ее всем ворсом в баночку, снимать лишнюю краску, прикасаясь ворсом к краю баночки.

#### **Лепка.**

Вызывать у детей интерес к лепке. Знакомить с пластическими материалами: глиной, пластилином, пластической массой (отдавая предпочтение глине). Учить аккуратно пользоваться материалами.

Учить дошкольников отламывать комочки глины от большого куска; лепить палочки и колбаски, раскатывая комочек между ладонями прямыми движениями; соединять концы палочки, плотно прижимая их друг к другу (колечко, бараночка, колесо и др.).

Учить раскатывать комочек глины круговыми движениями ладоней для изображения предметов круглой формы (шарик, яблоко, ягода и др.), сплющивать комочек между ладонями (лепешки, печенье, пряники); делать пальцами углубление в середине сплющенного комочка (миска, блюдец). Учить соединять две вылепленные формы в один предмет: палочка и шарик (погремушка или грибок), два шарика (неваляшка) и т.п.

Приучать детей класть глину и вылепленные предметы на дощечку или специальную заранее подготовленную клеенку.

### **Группа общеразвивающей направленности детей от 3 до 4 лет**

Развивать эстетическое восприятие; обращать внимание детей на красоту окружающих предметов (игрушки), объектов природы (растения, животные), вызывать чувство радости.

Формировать интерес к занятиям изобразительной деятельностью. Учить в рисовании, лепке, аппликации изображать простые предметы и явления, передавая их образную выразительность.

Включать в процесс обследования предмета движения обеих рук по предмету, охватывание его руками.

Вызывать положительный эмоциональный отклик на красоту природы, произведения искусства (книжные иллюстрации, изделия народных промыслов, предметы быта, одежда).

Учить создавать как индивидуальные, так и коллективные композиции в рисунках, лепке, аппликации.

#### **Рисование.**

Предлагать детям передавать в рисунках красоту окружающих предметов и природы (голубое небо с белыми облаками; кружащиеся на ветру и падающие на землю разноцветные листья; снежинки и т. П.).

Продолжать учить правильно держать карандаш, фломастер, кисть, не напрягая мышц и не сжимая сильно пальцы; добиваться свободного движения руки с карандашом и кистью во время рисования. Учить набирать краску на кисть: аккуратно обмакивать ее всем ворсом в баночку с краской, снимать лишнюю краску о край баночки легким прикосновением ворса, хорошо промывать кисть, прежде чем набрать краску другого цвета. Приучать осушать промытую кисть о мягкую тряпочку или бумажную салфетку.

Закреплять знание названий цветов (красный, синий, зеленый, желтый, белый, черный), познакомить с оттенками (розовый, голубой, серый). Обращать внимание детей на подбор цвета, соответствующего изображаемому предмету.

Приобщать детей к декоративной деятельности: учить украшать дымковскими узорами силуэты игрушек, вырезанных воспитателем (птичка, козлик, конь и др.), и разных предметов (блюдечко, рукавички).

Учить ритмичному нанесению линий, штрихов, пятен, мазков (оппадают с деревьев листочки, идет дождь, «снег, снег кружится, белая вся улица», «дождик, дождик, кап, кап, кап...»).

Учить изображать простые предметы, рисовать прямые линии (короткие, длинные) в разных направлениях, перекрещивать их (полоски, ленточки, дорожки, заборчик, клетчатый платочек и др.). Подводить детей к изображению предметов разной формы (округлая, прямоугольная) и предметов, состоящих из комбинаций разных форм и линий (неваляшка, снеговик, цыпленок, тележка, вагончик и др.).

Формировать умение создавать несложные сюжетные композиции, повторяя изображение одного предмета (елочки на нашем участке, неваляшки гуляют) или изображая разнообразные предметы, насекомых и т. П. (в траве ползают жучки и червячки; колобок катится по дорожке и др.). Учить располагать изображения по всему листу.

#### **Лепка.**

Формировать интерес к лепке. Закреплять представления детей о свойствах глины, пластилина, пластической массы и способах лепки. Учить раскатывать комочки прямыми и

круговыми движениями, соединять концы получившейся палочки, сплющивать шар, сминая его ладонями обеих рук. Побуждать детей украшать вылепленные предметы, используя палочку с заточенным концом; учить создавать предметы, состоящие из 2-3 частей, соединяя их путем прижимания друг к другу.

Закреплять умение аккуратно пользоваться глиной, класть комочки и вылепленные предметы на дощечку.

Учить детей лепить несложные предметы, состоящие из нескольких частей (неваляшка, цыпленок, пирамидка и др.). Предлагать объединять вылепленные фигурки в коллективную композицию (неваляшки водят хоровод, яблоки лежат на тарелке и др.). Вызывать радость от восприятия результата общей работы.

#### **Аппликация.**

Приобщать детей к искусству аппликации, формировать интерес к этому виду деятельности. Учить предварительно выкладывать (в определенной последовательности) на листе бумаги готовые детали разной формы, величины, цвета, составляя изображение (задуманное ребенком или заданное воспитателем), и наклеивать их.

Учить аккуратно пользоваться клеем: намазывать его кисточкой тонким слоем на обратную сторону наклеиваемой фигуры (на специально приготовленной клеенке); прикладывать стороной, намазанной клеем, к листу бумаги и плотно прижимать салфеткой.

Формировать навыки аккуратной работы. Вызывать у детей радость от полученного изображения.

Учить создавать в аппликации на бумаге разной формы (квадрат, розета и др.) предметные и декоративные композиции из геометрических форм и природных материалов, повторяя и чередуя их по форме и цвету. Закреплять знание формы предметов и их цвета. Развивать чувство ритма.

#### **Группа общеразвивающей направленности детей от 4 до 5 лет**

Продолжать развивать интерес детей к изобразительной деятельности. Вызывать положительный эмоциональный отклик на предложение рисовать, лепить, вырезать и наклеивать.

Продолжать развивать эстетическое восприятие, образные представления, воображение, эстетические чувства, художественно-творческие способности.

Продолжать формировать умение рассматривать и обследовать предметы, в том числе с помощью рук.

Обогащать представления детей об изобразительном искусстве (иллюстрации к произведениям детской литературы, репродукции произведений живописи, народное декоративное искусство, скульптура малых форм и др.) как основе развития творчества. Учить детей выделять и использовать средства выразительности в рисовании, лепке, аппликации.

Продолжать формировать умение создавать коллективные произведения в рисовании, лепке, аппликации.

Закреплять умение сохранять правильную позу при рисовании: не горбиться, не наклоняться низко над столом, к мольберту; сидеть свободно, не напрягаясь. Приучать детей быть аккуратными: сохранять свое рабочее место в порядке, по окончании работы убирать все со стола.

Учить проявлять дружелюбие при оценке работ других детей.

#### **Рисование.**

Продолжать формировать у детей умение рисовать отдельные предметы, создавать сюжетные композиции, повторяя изображение одних и тех же предметов (неваляшки гуляют, деревья на нашем участке зимой, цыплята гуляют по травке) и добавляя к ним другие (солнышко, падающий снег и т. Д.).

Формировать и закреплять представления о форме предметов (круглая, овальная, квадратная, прямоугольная, треугольная), величине, расположении частей.

Помогать детям при передаче сюжета располагать изображения на всем листе в соответствии с содержанием действия и включенными в действие объектами. Направлять внимание детей на передачу соотношения предметов по величине: дерево высокое, куст ниже дерева, цветы ниже куста.

Продолжать закреплять и обогащать представления детей о цветах и оттенках окружающих предметов и объектов природы. К уже известным цветам и оттенкам добавлять новые (коричневый, оранжевый, светло-зеленый); формировать представление о том, как можно получить эти цвета. Учить смешивать краски для получения нужных цветов и оттенков.

Развивать желание использовать в рисовании, аппликации разнообразные цвета, обращать внимание на многоцветие окружающего мира.

Закреплять умение правильно держать карандаш, кисть, фломастер, цветной мелок; использовать их при создании изображения.

Учить детей закрашивать рисунки кистью, карандашом, проводя линии и штрихи только в одном направлении (сверху вниз или слева направо); ритмично наносить мазки, штрихи по всей форме, не выходя за пределы контура; проводить широкие линии всей кистью, а узкие линии и точки — концом ворса кисти. Закреплять умение чисто промывать кисть перед использованием краски другого цвета. К концу года формировать у детей умение получать светлые и темные оттенки цвета, изменяя нажим на карандаш.

Формировать умение правильно передавать расположение частей при рисовании сложных предметов (кукла, зайчик и др.) и соотносить их по величине.

#### **Декоративное рисование.**

Продолжать формировать умение создавать декоративные композиции по мотивам дымковских, филимоновских узоров. Использовать дымковские и филимоновские изделия для развития эстетического восприятия прекрасного и в качестве образцов для создания узоров в стиле этих росписей (для росписи могут использоваться вылепленные детьми игрушки и силуэты игрушек, вырезанные из бумаги).

Познакомить детей с городецкими изделиями. Учить выделять элементы городецкой росписи (бутоны, купавки, розаны, листья); видеть и называть цвета, используемые в росписи.

#### **Лепка.**

Продолжать развивать интерес детей к лепке; совершенствовать умение лепить из глины (из пластилина, пластической массы). Закреплять приемы лепки, освоенные в предыдущих группах; учить прищипыванию с легким оттягиванием всех краев сплюснутого шара, вытягиванию отдельных частей из целого куска, прищипыванию мелких деталей (ушки у котенка, клюв у птички). Учить сглаживать пальцами поверхность вылепленного предмета, фигурки.

Учить приемам вдавливания середины шара, цилиндра для получения полый формы. Познакомить с приемами использования стеки. Поощрять стремление украшать вылепленные изделия узором при помощи стеки.

Закреплять приемы аккуратной лепки.

**Аппликация.** Воспитывать интерес к аппликации, усложняя ее содержание и расширяя возможности создания разнообразных изображений. Формировать у детей умение правильно держать ножницы и пользоваться ими. Обучать вырезыванию, начиная с формирования навыка разрезания по прямой сначала коротких, а затем длинных полос. Учить составлять из полос изображения разных предметов (забор, скамейка, лесенка, дерево, кустик и др.). Учить вырезать круглые формы из квадрата и овальные из прямоугольника путем скругления углов; использовать этот прием для изображения в аппликации овощей, фруктов, ягод, цветов и т.п.

Продолжать расширять количество изображаемых в аппликации предметов (птицы, животные, цветы, насекомые, дома, как реальные, так и воображаемые) из готовых форм. Учить детей преобразовывать эти формы, разрезая их на две или четыре части (круг — на полукруги, четверти; квадрат — на треугольники и т. Д.).

Закреплять навыки аккуратного вырезывания и наклеивания.

Поощрять проявление активности и творчества.

#### **Группа общеразвивающей направленности детей от 5 до 6 лет**

Продолжать развивать интерес детей к изобразительной деятельности. Обогащать сенсорный опыт, развивая органы восприятия: зрение, слух, обоняние, осязание, вкус; закреплять знания об основных формах предметов и объектов природы.

Развивать эстетическое восприятие, учить созерцать красоту окружающего мира. В процессе восприятия предметов и явлений развивать мыслительные операции: анализ, сравнение, уподобление (на что похоже), установление сходства и различия предметов и их частей, выделение общего и единичного, характерных признаков, обобщение. Учить передавать в изображении не только основные свойства предметов (форма, величина, цвет), но и характерные детали, соотношение предметов и их частей по величине, высоте, расположению относительно друг друга.



Развивать способность наблюдать, всматриваться (вслушиваться) в явления и объекты природы, замечать их изменения (например, как изменяются форма и цвет медленно плывущих облаков, как постепенно раскрывается утром и закрывается вечером венчик цветка, как изменяется освещение предметов на солнце и в тени).

Учить передавать в изображении основные свойства предметов (форма, величина, цвет), характерные детали, соотношение предметов и их частей по величине, высоте, расположению относительно друг друга.

Развивать способность наблюдать явления природы, замечать их динамику, форму и цвет медленно плывущих облаков.

Совершенствовать изобразительные навыки и умения, формировать художественно-творческие способности.

Развивать чувство формы, цвета, пропорций.

Продолжать знакомить с народным декоративно-прикладным искусством (Городец, Полхов-Майдан, Гжель), расширять представления о народных игрушках (матрешки — городецкая, богородская; бирюльки).

Знакомить детей с национальным декоративно-прикладным искусством (на основе региональных особенностей); с другими видами декоративно-прикладного искусства (фарфоровые и керамические изделия, скульптура малых форм). Развивать декоративное творчество детей (в том числе коллективное).

Формировать умение организовывать свое рабочее место, готовить все необходимое для занятий; работать аккуратно, экономно расходовать материалы, сохранять рабочее место в чистоте, по окончании работы приводить его в порядок.

Продолжать совершенствовать умение детей рассматривать работы (рисунки, лепку, аппликации), радоваться достигнутому результату, замечать и выделять выразительные решения изображений.

### **Предметное рисование.**

Продолжать совершенствовать умение передавать в рисунке образы предметов, объектов, персонажей сказок, литературных произведений. Обращать внимание детей на отличия предметов по форме, величине, пропорциям частей; побуждать их передавать эти отличия в рисунках.

Учить передавать положение предметов в пространстве на листе бумаги, обращать внимание детей на то, что предметы могут по-разному располагаться на плоскости (стоять, лежать, менять положение: живые существа могут двигаться, менять позы, дерево в ветреный день — наклоняться и т. Д.). Учить передавать движения фигур.

Способствовать овладению композиционными умениями: учить располагать предмет на листе с учетом его пропорций (если предмет вытянут в высоту, располагать его на листе по вертикали; если он вытянут в ширину, например, не очень высокий, но длинный дом, располагать его по горизонтали). Закреплять способы и приемы рисования различными изобразительными материалами (цветные карандаши, гуашь, акварель, цветные мелки, пастель, сангина, угольный карандаш, фломастеры, разнообразные кисти и т. П).

Вырабатывать навыки рисования контура предмета простым карандашом с легким нажимом на него, чтобы при последующем закрашивании изображения не оставалось жестких, грубых линий, пачкающих рисунок.

Учить рисовать акварелью в соответствии с ее спецификой (прозрачностью и легкостью цвета, плавностью перехода одного цвета в другой).

Учить рисовать кистью разными способами: широкие линии — всем ворсом, тонкие — концом кисти; наносить мазки, прикладывая кисть всем ворсом к бумаге, рисовать концом кисти мелкие пятнышки.

Закреплять знания об уже известных цветах, знакомить с новыми цветами (фиолетовый) и оттенками (голубой, розовый, темно-зеленый, сиреневый), развивать чувство цвета. Учить смешивать краски для получения новых цветов и оттенков (при рисовании гуашью) и высветлять цвет, добавляя в краску воду (при рисовании акварелью). При рисовании карандашами учить передавать оттенки цвета, регулируя нажим на карандаш. В карандашном исполнении дети могут, регулируя нажим, передать до трех оттенков цвета.

### **Сюжетное рисование.**

Учить детей создавать сюжетные композиции на темы окружающей жизни и на темы литературных произведений («Кого встретил Колобок», «Два жадных медвежонка», «Где обедал воробей?» и др.).

Развивать композиционные умения, учить располагать изображения на полосе внизу листа, по всему листу.

Обращать внимание детей на соотношение по величине разных предметов в сюжете (дома большие, деревья высокие и низкие; люди меньше домов, но больше растущих на лугу цветов). Учить располагать на рисунке предметы так, чтобы они загромождали друг друга (растущие перед домом деревья и частично его загромождающие и т. П.).

### **Декоративное рисование.**

Продолжать знакомить детей с изделиями народных промыслов, закреплять и углублять знания о дымковской и фи-лимоновской игрушках и их росписи; предлагать создавать изображения по мотивам народной декоративной росписи, знакомить с ее цветовым строем и элементами композиции, добиваться большего разнообразия используемых элементов. Продолжать знакомить с городецкой росписью, ее цветовым решением, спецификой создания декоративных цветов (как правило, не чистых тонов, а оттенков), учить использовать для украшения оживки.

Познакомить с росписью Полхов-Майдана. Включать городецкую и полхов-майданскую роспись в творческую работу детей, помогать осваивать специфику этих видов росписи. Знакомить с региональным (местным) декоративным искусством. Учить составлять узоры по мотивам городецкой, полхов-майданской, гжельской росписи: знакомить с характерными элементами (бутоны, цветы, листья, травка, усики, завитки, оживки).

Учить создавать узоры на листах в форме народного изделия (поднос, солонка, чашка, розетка и др.).

Для развития творчества в декоративной деятельности использовать декоративные ткани. Предоставлять детям бумагу в форме одежды и головных уборов (кокошник, платок, свитер и др.), предметов быта (салфетка, полотенце).

Учить ритмично располагать узор. Предлагать расписывать бумажные силуэты и объемные фигуры.

### **Лепка.**

Продолжать знакомить детей с особенностями лепки из глины, пластилина и пластической массы.

Развивать умение лепить с натуры и по представлению знакомые предметы (овощи, фрукты, грибы, посуда, игрушки); передавать их характерные особенности. Продолжать учить лепить посуду из целого куска глины и пластилина ленточным способом.

Закреплять умение лепить предметы пластическим, конструктивным и комбинированным способами. Учить сглаживать поверхность формы, делать предметы устойчивыми.

Учить передавать в лепке выразительность образа, лепить фигуры человека и животных в движении, объединять небольшие группы предметов в несложные сюжеты (в коллективных композициях): «Курица с цыплятами», «Два жадных медвежонка нашли сыр», «Дети на прогулке» и др.

Формировать у детей умения лепить по представлению героев литературных произведений (Медведь и Колобок, Лиса и Зайчик, Машенька и Медведь и т.п.). Развивать творчество, инициативу.

Продолжать формировать умение лепить мелкие детали; пользуясь стекой, наносить рисунок чешуек у рыбки, обозначать глаза, шерсть животного, перышки птицы, узор, складки на одежде людей и т. П.

Продолжать формировать технические умения и навыки работы с разнообразными материалами для лепки; побуждать использовать дополнительные материалы (косточки, зернышки, бусинки и т. Д.).

Закреплять навыки аккуратной лепки.

Закреплять навык тщательно мыть руки по окончании лепки.

### **Декоративная лепка.**

Продолжать знакомить детей с особенностями декоративной лепки. Формировать интерес и эстетическое отношение к предметам народного декоративно-прикладного искусства.

Учить лепить птиц, животных, людей по типу народных игрушек (дымковской, филимоновской, каргопольской и др.).

Формировать умение украшать узорами предметы декоративного искусства. Учить расписывать изделия гуашью, украшать их наклепами и углубленным рельефом, использовать стеку.

Учить обмакивать пальцы в воду, чтобы сгладить неровности вылепленного изображения, когда это необходимо для передачи образа.

#### **Аппликация.**

Закреплять умение детей создавать изображения (разрезать бумагу на короткие и длинные полоски; вырезать круги из квадратов, овалы из прямоугольников, преобразовывать одни геометрические фигуры в другие: квадрат — в два-четыре треугольника, прямоугольник — в полоски, квадраты или маленькие прямоугольники), создавать из этих фигур изображения разных предметов или декоративные композиции.

Учить вырезать одинаковые фигуры или их детали из бумаги, сложенной гармошкой, а симметричные изображения — из бумаги, сложенной пополам (стакан, ваза, цветок и др.). С целью создания выразительного образа учить приему обрывания.

Побуждать создавать предметные и сюжетные композиции, дополнять их деталями, обогащающими изображения.

Формировать аккуратное и бережное отношение к материалам.

#### **Прикладное творчество.**

Совершенствовать умение работать с бумагой: сгибать листчетверо в разных направлениях; работать по готовой выкройке (шапочка, лодочка, домик, кошелек).

Закреплять умение создавать из бумаги объемные фигуры: делить квадратный лист на несколько равных частей, сглаживать сгибы, надрезать по сгибам (домик, корзинка, кубик).

Закреплять умение детей делать игрушки, сувениры из природного материала (шишки, ветки, ягоды) и других материалов (катушки, проволока в цветной обмотке, пустые коробки и др.), прочно соединяя части.

Формировать умение самостоятельно создавать игрушки для сюжетно-ролевых игр (флажки, сумочки, шапочки, салфетки и др.); сувениры для родителей, сотрудников детского сада, елочные украшения.

Привлекать детей к изготовлению пособий для занятий и самостоятельной деятельности (коробки, счетный материал), ремонту книг, настольно-печатных игр.

Закреплять умение детей экономно и рационально расходовать материалы.

#### **Группа общеразвивающей направленности детей от 6 до 7 лет**

Формировать у детей устойчивый интерес к изобразительной деятельности. Обогащать сенсорный опыт, включать в процесс ознакомления с предметами движения рук по предмету.

Продолжать развивать образное эстетическое восприятие, образные представления, формировать эстетические суждения; учить аргументированно и развернуто оценивать изображения, созданные как самим ребенком, так и его сверстниками, обращая внимание на обязательность доброжелательного и уважительного отношения к работам товарищей.

Формировать эстетическое отношение к предметам и явлениям окружающего мира, произведениям искусства, к художественно-творческой деятельности.

Воспитывать самостоятельность; учить активно и творчески применять ранее усвоенные способы изображения в рисовании, лепке и аппликации, используя выразительные средства.

Продолжать учить детей рисовать с натуры; развивать аналитические способности, умение сравнивать предметы между собой, выделять особенности каждого предмета; совершенствовать умение изображать предметы, передавая их форму, величину, строение, пропорции, цвет, композицию.

Продолжать развивать коллективное творчество. Воспитывать стремление действовать согласованно, договариваться о том, кто какую часть работы будет выполнять, как отдельные изображения будут объединяться в общую картину.

Формировать умение замечать недостатки своих работ и исправлять их; вносить дополнения для достижения большей выразительности создаваемого образа.

#### **Предметное рисование.**

Совершенствовать умение изображать предметы по памяти и с натуры; развивать наблюдательность, способность замечать характерные особенности предметов и передавать их

средствами рисунка (форма, пропорции, расположение на листе бумаги). Совершенствовать технику изображения. Продолжать развивать свободу и одновременность движений руки под контролем зрения, их плавность, ритмичность. Расширять набор материалов, которые дети могут использовать в рисовании (гуашь, акварель, сухая и жирная пастель, сангина, угольный карандаш, гелевая ручка и др.). Предлагать соединять в одном рисунке разные материалы для создания выразительного образа. Учить новым способам работы с уже знакомыми материалами (например, рисовать акварелью по сырому слою); разным способам создания фона для изображаемой картины: при рисовании акварелью и гуашью — до создания основного изображения; при рисовании пастелью и цветными карандашами фон может быть подготовлен как в начале, так и по завершении основного изображения.

Продолжать формировать умение свободно владеть карандашом при выполнении линейного рисунка, учить плавным поворотам руки при рисовании округлых линий, завитков в разном направлении (от веточки и от конца завитка к веточке, вертикально и горизонтально), учить осуществлять движение всей рукой при рисовании длинных линий, крупных форм, одними пальцами — при рисовании небольших форм и мелких деталей, коротких линий, штрихов, травки (хохлома), оживок (городец) и др.

Учить видеть красоту созданного изображения и в передаче формы, плавности, слитности линий или их тонкости, изящности, ритмичности расположения линий и пятен, равномерности закрашивания рисунка; чувствовать плавные переходы оттенков цвета, получившиеся при равномерном закрашивании и регулировании нажима на карандаш.

Развивать представление о разнообразии цветов и оттенков, опираясь на реальную окраску предметов, декоративную роспись, сказочные сюжеты; учить создавать цвета и оттенки.

Постепенно подводить детей к обозначению цветов, например, включающих два оттенка (желто-зеленый, серо-голубой) или уподобленных природным (малиновый, персиковый и т.п.). Обращать их внимание на изменчивость цвета предметов (например, в процессе роста помидоры зеленые, а созревшие — красные). Учить замечать изменение цвета в природе в связи с изменением погоды (небо голубое в солнечный день и серое в пасмурный). Развивать цветовое восприятие в целях обогащения колористической гаммы рисунка.

Учить детей различать оттенки цветов и передавать их в рисунке, развивать восприятие, способность наблюдать и сравнивать цвета окружающих предметов, явлений (нежно-зеленые только что появившиеся листочки, бледно-зеленые стебли одуванчиков и их темно-зеленые листья и т. п.).

### **Сюжетное рисование.**

Продолжать учить детей размещать изображения на листе в соответствии с их реальным расположением (ближе или дальше от рисующего; ближе к нижнему краю листа — передний план или дальше от него — задний план); передавать различия в величине изображаемых предметов (дерево высокое, цветок ниже дерева; воробышек маленький, ворона большая и т.п.). Формировать умение строить композицию рисунка; передавать движения людей и животных, растений, склоняющихся от ветра. Продолжать формировать умение передавать в рисунках как сюжеты народных сказок, так и авторских произведений (стихотворений, сказок, рассказов); проявлять самостоятельность в выборе темы, композиционного и цветового решения.

### **Декоративное рисование.**

Продолжать развивать декоративное творчество детей; умение создавать узоры по мотивам народных росписей, уже знакомых детям и новых (городецкая, гжельская, хохломская, жостовская, мезенская роспись и др.). Учить детей выделять и передавать цветовую гамму народного декоративного искусства определенного вида. Закреплять умение создавать композиции на листах бумаги разной формы, силуэтах предметов и игрушек; расписывать вылепленные детьми игрушки.

Закреплять умение при составлении декоративной композиции на основе того или иного вида народного искусства использовать характерные для него элементы узора и цветовую гамму.

### **Лепка.**

Развивать творчество детей; учить свободно использовать для создания образов предметов, объектов природы, сказочных персонажей разнообразные приемы, усвоенные ранее; продолжать учить передавать форму основной части и других частей, их пропорции, позу, характерные особенности изображаемых объектов; обрабатывать поверхность формы движениями пальцев и стекой.

Продолжать формировать умение передавать характерные движения человека и животных, создавать выразительные образы (птичка подняла крылышки, приготовилась лететь; козлик скачет, девочка танцует; дети делают гимнастику — коллективная композиция).

Учить детей создавать скульптурные группы из двух-трех фигур, развивать чувство композиции, умение передавать пропорции предметов, их соотношение по величине, выразительность поз, движений, деталей.

#### **Декоративная лепка.**

Продолжать развивать навыки декоративной лепки; учить использовать разные способы лепки (налеп, углубленный рельеф), применять стеку. Учить при лепке из глины расписывать пластину, создавать узор стекой; создавать из глины, разноцветного пластилина предметные и сюжетные, индивидуальные и коллективные композиции.

#### **Аппликация.**

Продолжать учить создавать предметные и сюжетные изображения с натуры и по представлению: развивать чувство композиции (учить красиво располагать фигуры на листе бумаги формата, соответствующего пропорциям изображаемых предметов).

Развивать умение составлять узоры и декоративные композиции из геометрических и растительных элементов на листах бумаги разной формы; изображать птиц, животных по замыслу детей и по мотивам народного искусства.

Закреплять приемы вырезания симметричных предметов из бумаги, сложенной вдвое; несколько предметов или их частей из бумаги, сложенной гармошкой.

При создании образов поощрять применение разных приемов вырезания, обрывания бумаги, наклеивания изображений (намазывая их клеем полностью или частично, создавая иллюзию передачи объема); учить мозаичному способу изображения с предварительным легким обозначением карандашом формы частей и деталей картинки. Продолжать развивать чувство цвета, колорита, композиции.

Поощрять проявления творчества.

#### **Прикладное творчество: работа с бумагой и картоном.**

Закреплять умение складывать бумагу прямоугольной, квадратной, круглой формы в разных направлениях (пилотка); использовать разную по фактуре бумагу, делать разметку с помощью шаблона; создавать игрушки-забавы (мишка-физкультурник, клюющий петушок и др.).

Формировать умение создавать предметы из полосок цветной бумаги (коврик, дорожка, закладка), подбирать цвета и их оттенки при изготовлении игрушек, сувениров, деталей костюмов и украшений к праздникам. Формировать умение использовать образец. Совершенствовать умение детей создавать объемные игрушки в технике оригами.

#### **Прикладное творчество: работа с тканью.**

Формировать умение вдевать нитку в иголку, завязывать узелок; пришивать пуговицу, вешалку; шить простейшие изделия (мешочек для семян, фартучек для кукол, игольница) швом «вперед иголку». Закреплять умение делать аппликацию, используя кусочки ткани разнообразной фактуры (шелк для бабочки, байка для зайчика и т.д.), наносить контур с помощью мелка и вырезать в соответствии с задуманным сюжетом.

#### **Прикладное творчество: работа с природным материалом.**

Закреплять умение создавать фигуры людей, животных, птиц из желудей, шишек, косточек, травы, веток, корней и других материалов, передавать выразительность образа, создавать общие композиции («Лесная поляна», «Сказочные герои»). Развивать фантазию, воображение.

Закреплять умение детей аккуратно и экономно использовать материалы.

### **Конструктивно-модельная деятельность**

#### **Группа общеразвивающей направленности детей от 2 до 3 лет**

В процессе игры с настольным и напольным строительным материалом продолжать знакомить детей с деталями (кубик, кирпичик, трехгранная призма, пластина, цилиндр), с вариантами расположения строительных форм на плоскости.

Продолжать учить детей сооружать элементарные постройки по образцу, поддерживать желание строить что-то самостоятельно.

Способствовать пониманию пространственных соотношений.

Учить пользоваться дополнительными сюжетными игрушками, соразмерными масштабам построек (маленькие машинки для маленьких гаражей и т.п.).

По окончании игры приучать убирать все на место.

Знакомить детей с простейшими пластмассовыми конструкторами. Учить совместно с взрослым конструировать башенки, домики, машины. Поддерживать желание детей строить самостоятельно.

В летнее время способствовать строительным играм с использованием природного материала (песок, вода, желуди, камешки и т. П.).

### **Группа общеразвивающей направленности детей от 3 до 4 лет**

Подводить детей к простейшему анализу созданных построек. Совершенствовать конструктивные умения, учить различать, называть и использовать основные строительные детали (кубики, кирпичики, пластины, цилиндры, трехгранные призмы), сооружать новые постройки, используя полученные ранее умения (накладывание, приставление, прикладывание), использовать в постройках детали разного цвета. Вызывать чувство радости при удавшейся постройке.

Учить располагать кирпичики, пластины вертикально (в ряд, по кругу, по периметру четырехугольника), ставить их плотно друг к другу, на определенном расстоянии (заборчик, ворота). Побуждать детей к созданию вариантов конструкций, добавляя другие детали (на столбики ворот ставить трехгранные призмы, рядом со столбами — кубики и др.). Изменять постройки двумя способами: заменяя одни детали другими или надстраивая их в высоту, длину (низкая и высокая башенка, короткий и длинный поезд).

Развивать желание сооружать постройки по собственному замыслу. Продолжать учить детей обыгрывать постройки, объединять их по сюжету: дорожка и дома—улица; стол, стул, диван — мебель для кукол. Приучать детей после игры аккуратно складывать детали в коробки.

### **Группа общеразвивающей направленности детей от 4 до 5 лет**

Обращать внимание детей на различные здания и сооружения вокруг их дома, детского сада. На прогулках в процессе игр рассматривать с детьми машины, тележки, автобусы и другие виды транспорта, выделяя их части, называть их форму и расположение по отношению к самой большей части.

Продолжать развивать у детей способность различать и называть строительные детали (куб, пластина, кирпичик, брусок); учить использовать их с учетом конструктивных свойств (устойчивость, форма, величина). Развивать умение устанавливать ассоциативные связи, предлагая вспомнить, какие похожие сооружения дети видели.

Учить анализировать образец постройки: выделять основные части, различать и соотносить их по величине и форме, устанавливать пространственное расположение этих частей относительно друг друга (в домах — стены, вверху — перекрытие, крыша; в автомобиле — кабина, кузов и т.д.).

Учить самостоятельно измерять постройки (по высоте, длине и ширине), соблюдать заданный воспитателем принцип конструкции («Построй такой же домик, но высокий»).

Учить сооружать постройки из крупного и мелкого строительного материала, использовать детали разного цвета для создания и украшения построек.

Обучать конструированию из бумаги: сгибать прямоугольный лист бумаги пополам, совмещая стороны и углы (альбом, флажки для украшения участка, поздравительная открытка), приклеивать к основной форме детали (к дому—окна, двери, трубу; к автобусу—колеса; к стулу—спинку).

Приобщать детей к изготовлению поделок из природного материала: коры, веток, листьев, шишек, каштанов, ореховой скорлупы, соломы (лодочки, ежики и т. Д.). Учить использовать для закрепления частей клей, пластилин; применять в поделках катушки, коробки разной величины и другие предметы.

### **Группа общеразвивающей направленности детей от 5 до 6 лет**

Продолжать развивать умение детей устанавливать связь между создаваемыми постройками и тем, что они видят в окружающей жизни; создавать разнообразные постройки и конструкции (дома, спортивное и игровое оборудование и т. п.).

Учить выделять основные части и характерные детали конструкций. Поощрять самостоятельность, творчество, инициативу, дружелюбие.

Помогать анализировать сделанные воспитателем поделки и постройки; на основе анализа находить конструктивные решения и планировать создание собственной постройки.

Знакомить с новыми деталями: разнообразными по форме и величине пластинами, брусками, цилиндрами, конусами и др. Учить заменять одни детали другими.

Формировать умение создавать различные по величине и конструкции постройки одного и того же объекта.

Учить строить по рисунку, самостоятельно подбирать необходимый строительный материал. Продолжать развивать умение работать коллективно, объединять свои поделки в соответствии с общим замыслом, договариваться, кто какую часть работы будет выполнять.

### **Группа общеразвивающей направленности детей от 6 до 7 лет**

Формировать интерес к разнообразным зданиям и сооружениям (жилые дома, театры и др.). Поощрять желание передавать их особенности в конструктивной деятельности.

Учить видеть конструкцию объекта и анализировать ее основные части, их функциональное назначение.

Предлагать детям самостоятельно находить отдельные конструктивные решения на основе анализа существующих сооружений.

Закреплять навыки коллективной работы: умение распределять обязанности, работать в соответствии с общим замыслом, не мешая друг другу.

#### **Конструирование из строительного материала.**

Учить детей сооружать различные конструкции одного и того же объекта в соответствии с их назначением (мост для пешеходов, мост для транспорта). Определять, какие детали более всего подходят для постройки, как их целесообразнее скомбинировать; продолжать развивать умение планировать процесс возведения постройки.

Продолжать учить сооружать постройки, объединенные общей темой (улица, машины, дома).

#### **Конструирование из деталей конструкторов.**

Познакомить с разнообразными пластмассовыми конструкторами. Учить создавать различные модели (здания, самолеты, поезда и т.д.) по рисунку, по словесной инструкции воспитателя, по собственному замыслу.

Познакомить детей с деревянным конструктором, детали которого крепятся штифтами. Учить создавать различные конструкции (мебель, машины) по рисунку и по словесной инструкции воспитателя.

Учить создавать конструкции, объединенные общей темой (детская площадка, стоянка машин и др.).

Учить разбирать конструкции при помощи скобы и киянки (в пластмассовых конструкторах).

## **Музыкальная деятельность**

### **Группа общеразвивающей направленности детей от 2 до 3 лет**

Воспитывать интерес к музыке, желание слушать музыку, подпевать, выполнять простейшие танцевальные движения.

**Слушание.** Учить детей внимательно слушать спокойные и бодрые песни, музыкальные пьесы разного характера, понимать, о чем (о ком) поется, и эмоционально реагировать на содержание.

Учить различать звуки по высоте (высокое и низкое звучание колокольчика, фортепьяно, металлофона).

**Пение.** Вызывать активность детей при подпевании и пении. Развивать умение подпевать фразы в песне (совместно с воспитателем). Постепенно приучать к сольному пению.

**Музыкально-ритмические движения.** Развивать эмоциональность и образность восприятия музыки через движения. Продолжать формировать способность воспринимать и воспроизводить движения, показываемые взрослым (хлопать, притопывать ногой, полуприседать, совершать повороты кистей рук и т.д.). Учить детей начинать движение с началом музыки и заканчивать с ее окончанием; передавать образы (птичка летает, зайка прыгает, мишка косолапый идет). Совершенствовать умение ходить и бегать (на носках, тихо; высоко и низко поднимая ноги;

прямым галопом), выполнять плясовые движения в кругу, врассыпную, менять движения с изменением характера музыки или содержания песни.

### **Группа общеразвивающей направленности детей от 3 до 4 лет**

Воспитывать у детей эмоциональную отзывчивость на музыку.

Познакомить с тремя музыкальными жанрами: песней, танцем, маршем. Способствовать развитию музыкальной памяти. Формировать умение узнавать знакомые песни, пьесы; чувствовать характер музыки (веселый, бодрый, спокойный), эмоционально на нее реагировать.

**Слушание.** Учить слушать музыкальное произведение до конца, понимать характер музыки, узнавать и определять, сколько частей в произведении.

Развивать способность различать звуки по высоте в пределах октавы — септимы, замечать изменение в силе звучания мелодии (громко, тихо).

Совершенствовать умение различать звучание музыкальных игрушек, детских музыкальных инструментов (музыкальный молоточек, шарманка, погремушка, барабан, бубен, металлофон и др.).

**Пение.** Способствовать развитию певческих навыков: петь без напряжения в диапазоне ре(ми) — ля (си), в одном темпе со всеми, чисто и ясно произносить слова, передавать характер песни (весело, протяжно, ласково, напевно).

**Песенное творчество.** Учить допевать мелодии колыбельных песен на слог «баю-баю» и веселых мелодий на слог «ля-ля». Формировать навыки сочинительства веселых и грустных мелодий по образцу.

**Музыкально-ритмические движения.** Учить двигаться в соответствии с двухчастной формой музыки и силой ее звучания (громко, тихо); реагировать на начало звучания музыки и ее окончание.

Совершенствовать навыки основных движений (ходьба и бег). Учить маршировать вместе со всеми и индивидуально, бегать легко, в умеренном и быстром темпе под музыку.

Улучшать качество исполнения танцевальных движений: притопывать попеременно двумя ногами и одной ногой.

Развивать умение кружиться в парах, выполнять прямой галоп, двигаться под музыку ритмично и согласно темпу и характеру музыкального произведения с предметами, игрушками и без них.

Способствовать развитию навыков выразительной и эмоциональной передачи игровых и сказочных образов: идет медведь, крадется кошка, бегают мышата, скачет зайка, ходит петушок, клюют зернышки цыплята, летают птички и т. д.

**Развитие танцевально-игрового творчества.** Стимулировать самостоятельное выполнение танцевальных движений под плясовые мелодии. Учить более точно выполнять движения, передающие характер изображаемых животных.

**Игра на детских музыкальных инструментах.** Знакомить детей с некоторыми детскими музыкальными инструментами: дудочкой, металлофоном, колокольчиком, бубном, погремушкой, барабаном, а также их звучанием.

Учить дошкольников подыгрывать на детских ударных музыкальных инструментах.

### **Группа общеразвивающей направленности детей от 4 до 5 лет**

Продолжать развивать у детей интерес к музыке, желание ее слушать, вызывать эмоциональную отзывчивость при восприятии музыкальных произведений.

Обогащать музыкальные впечатления, способствовать дальнейшему развитию основ музыкальной культуры.

**Слушание.** Формировать навыки культуры слушания музыки (не отвлекаться, дослушивать произведение до конца).

Учить чувствовать характер музыки, узнавать знакомые произведения, высказывать свои впечатления о прослушанном.

Учить замечать выразительные средства музыкального произведения: тихо, громко, медленно, быстро. Развивать способность различать звуки по высоте (высокий, низкий в пределах сексты, септимы).

**Пение.** Обучать детей выразительному пению, формировать умение петь протяжно, подвижно, согласованно (в пределах ре-си первой октавы). Развивать умение брать дыхание



между короткими музыкальными фразами. Учить петь мелодию чисто, смягчать концы фраз, четко произносить слова, петь выразительно, передавая характер музыки. Учить петь с инструментальным сопровождением и без него (с помощью воспитателя).

**Песенное творчество.** Учить самостоятельно сочинять мелодию колыбельной песни и отвечать на музыкальные вопросы («Как тебя зовут?», «Что ты хочешь, кошечка?», «Где ты?»). Формировать умение импровизировать мелодии на заданный текст.

**Музыкально-ритмические движения.** Продолжать формировать у детей навык ритмичного движения в соответствии с характером музыки.

Учить самостоятельно менять движения в соответствии с двух- и трехчастной формой музыки.

Совершенствовать танцевальные движения: прямой галоп, пружинка, кружение по одному и в парах.

Учить детей двигаться в парах по кругу в танцах и хороводах, ставить ногу на носок и на пятку, ритмично хлопать в ладоши, выполнять простейшие перестроения (из круга в рассыпную и обратно), подскоки.

Продолжать совершенствовать у детей навыки основных движений (ходьба: «торжественная», спокойная, «таинственная»; бег : легкий, стремительный).

**Развитие танцевально-игрового творчества.** Способствовать развитию эмоционально-образного исполнения музыкально-игровых упражнений (кружатся листочки, падают снежинки) и сценок, используя мимику и пантомиму (зайка веселый и грустный, хитрая лисичка, сердитый волк и т. д.).

Обучать инсценированию песен и постановке небольших музыкальных спектаклей.

**Игра на детских музыкальных инструментах.** Формировать умение подыгрывать простейшие мелодии на деревянных ложках, погремушках, барабане, металлофоне.

### **Группа общеразвивающей направленности детей от 5 до 6 лет**

Продолжать развивать интерес и любовь к музыке, музыкальную отзывчивость на нее. Формировать музыкальную культуру на основе знакомства с классической, народной и современной музыкой.

Продолжать развивать музыкальные способности детей: звуковысотный, ритмический, тембровый, динамический слух.

Способствовать дальнейшему развитию навыков пения, движений под музыку, игры и импровизации мелодий на детских музыкальных инструментах; творческой активности детей.

**Слушание.** Учить различать жанры музыкальных произведений (марш, танец, песня). Совершенствовать музыкальную память через узнавание мелодий по отдельным фрагментам произведения (вступление, заключение, музыкальная фраза).

Совершенствовать навык различения звуков по высоте в пределах квинты, звучания музыкальных инструментов (клавишно-ударные и струнные: фортепиано, скрипка, виолончель, балалайка).

**Пение.** Формировать певческие навыки, умение петь легким звуком в диапазоне от «ре» первой октавы до «до» второй октавы, брать дыхание перед началом песни, между музыкальными фразами, произносить отчетливо слова, своевременно начинать и заканчивать песню, эмоционально передавать характер мелодии, петь умеренно, громко и тихо.

Способствовать развитию навыков сольного пения, с музыкальным сопровождением и безнего.

Содействовать проявлению самостоятельности и творческому исполнению песен разного характера.

Развивать песенный музыкальный вкус.

**Песенное творчество.** Учить импровизировать мелодию на заданный текст.

Учить детей сочинять мелодии различного характера: ласковую колыбельную, задорный или бодрый марш, плавный вальс, веселую плясовую.

**Музыкально-ритмические движения.** Развивать чувство ритма, умение передавать через движения характер музыки, ее эмоционально-образное содержание.

Учить свободно ориентироваться в пространстве, выполнять простейшие перестроения, самостоятельно переходить от умеренного к быстрому или медленному темпу, менять движения в соответствии с музыкальными фразами.

Способствовать формированию навыков исполнения танцевальных движений (поочередное выбрасывание ног вперед в прыжке; приставной шаг с приседанием, с продвижением вперед, кружение; приседание с выставлением ноги вперед).

Познакомить с русским хороводом, пляской, а также с танцами других народов.

Продолжать развивать навыки инсценирования песен; учить изображать сказочных животных и птиц (лошадка, коза, лиса, медведь, заяц, журавль, ворон и т.д.) в разных игровых ситуациях.

**Музыкально-игровое и танцевальное творчество.** Развивать танцевальное творчество; учить придумывать движения к пляскам, танцам, составлять композицию танца, проявляя самостоятельность в творчестве.

Учить самостоятельно придумывать движения, отражающие содержание песни.

Побуждать к инсценированию содержания песен, хороводов.

**Игра на детских музыкальных инструментах.** Учить детей исполнять простейшие мелодии на детских музыкальных инструментах; знакомые песенки индивидуально и небольшими группами, соблюдая при этом общую динамику и темп.

Развивать творчество детей, побуждать их к активным самостоятельным действиям.

### **Группа общеразвивающей направленности детей от 6 до 7 лет**

Продолжать приобщать детей к музыкальной культуре, воспитывать художественный вкус. Продолжать обогащать музыкальные впечатления детей, вызывать яркий эмоциональный отклик при восприятии музыки разного характера.

Совершенствовать звуковысотный, ритмический, тембровый и динамический слух. Способствовать дальнейшему формированию певческого голоса, развитию навыков движения под музыку.

Обучать игре на детских музыкальных инструментах.

Знакомить с элементарными музыкальными понятиями.

**Слушание.** Продолжать развивать навыки восприятия звуков по высоте в пределах квинты — терции; обогащать впечатления детей и формировать музыкальный вкус, развивать музыкальную память. Способствовать развитию мышления, фантазии, памяти, слуха.

Знакомить с элементарными музыкальными понятиями (темп, ритм); жанрами (опера, концерт, симфонический концерт), творчеством композиторов и музыкантов.

Познакомить детей с мелодией Государственного гимна Российской Федерации.

**Пение.** Совершенствовать певческий голос и вокально-слуховую координацию.

Закреплять практические навыки выразительного исполнения песен в пределах от *do* первой октавы до *re* второй октавы; учить брать дыхание и удерживать его до конца фразы; обращать внимание на артикуляцию (дикцию).

Закреплять умение петь самостоятельно, индивидуально и коллективно, с музыкальным сопровождением и без него.

**Песенное творчество.** Учить самостоятельно придумывать мелодии, используя в качестве образца русские народные песни; самостоятельно импровизировать мелодии на заданную тему по образцу и без него, используя для этого знакомые песни, музыкальные пьесы и танцы.

**Музыкально-ритмические движения.** Способствовать дальнейшему развитию навыков танцевальных движений, умения выразительно и ритмично двигаться в соответствии с разнообразным характером музыки, передавая в танце эмоционально-образное содержание.

Знакомить с национальными плясками (русские, белорусские, украинские и т.д.).

Развивать танцевально-игровое творчество; формировать навыки художественного исполнения различных образов при инсценировании песен, театральных постановок.

**Музыкально-игровое и танцевальное творчество.** Способствовать развитию творческой активности детей в доступных видах музыкальной исполнительской деятельности (игра в оркестре, пение, танцевальные движения и т.п.).

Учить импровизировать под музыку соответствующего характера (лыжник, конькобежец, наездник, рыбак; лукавый котик и сердитый козлик и т. П.).

Учить придумывать движения, отражающие содержание песни; выразительно действовать с воображаемыми предметами. Учить самостоятельно искать способ передачи в движениях музыкальных образов.

Формировать музыкальные способности; содействовать проявлению активности и самостоятельности.

**Игра на детских музыкальных инструментах.** Знакомить с музыкальными произведениями в исполнении различных инструментов и в оркестровой обработке.

Учить играть на металлофоне, свирели, ударных и электронных музыкальных инструментах, русских народных музыкальных инструментах: трещотках, погремушках, треугольниках; исполнять музыкальные произведения в оркестре и в ансамбле.

### **2.1.5 Физическое развитие включает:**

- приобретение опыта в следующих видах деятельности детей: двигательной, в том числе связанной с выполнением упражнений, направленных на развитие таких физических качеств, как координация и гибкость;
- способствующих правильному формированию опорно-двигательной системы организма, развитию равновесия, координации движения, крупной и мелкой моторики обеих рук, а также с правильным, не наносящем ущерба организму выполнением основных движений (ходьба, бег, мягкие прыжки, повороты в обе стороны);
- формирование начальных представлений о некоторых видах спорта, овладение подвижными играми с правилами;
- становление целенаправленности и саморегуляции в двигательной сфере;
- становление ценностей здорового образа жизни, овладение его элементарными нормами и правилами (в питании, двигательном режиме, закаливании, при формировании полезных привычек и др.).
- развитие двигательных умений и навыков, ловкости, эмоциональной свободы, физической выносливости через организацию народных подвижных игр и забав народов Сибири.

#### **Основные цели и задачи**

##### **Формирование начальных представлений о здоровом образе жизни.**

Формирование у детей начальных представлений о здоровом образе жизни.

**Физическая культура.** Сохранение, укрепление и охрана здоровья детей; повышение умственной и физической работоспособности, предупреждение утомления.

Обеспечение гармоничного физического развития, совершенствование умений и навыков в основных видах движений, воспитание красоты, грациозности, выразительности движений, формирование правильной осанки.

Формирование потребности в ежедневной двигательной деятельности. Развитие инициативы, самостоятельности и творчества в двигательной активности, способности к самоконтролю, самооценке при выполнении движений.

Развитие интереса к участию в подвижных и спортивных играх и физических упражнениях, активности в самостоятельной двигательной деятельности; интереса и любви к спорту.

#### **Содержание психолого-педагогической работы**

##### **Формирование начальных представлений о здоровом образе жизни**

##### **Группа общеразвивающей направленности детей от 2 до 3 лет**

Формировать у детей представления о значении разных органов для нормальной жизнедеятельности человека: глаза — смотреть, уши — слышать, нос — нюхать, язык — пробовать (определять) на вкус, руки — хватать, держать, трогать; ноги — стоять, прыгать, бегать, ходить; голова — думать, запоминать.

##### **Группа общеразвивающей направленности детей от 3 до 4 лет**

Развивать умение различать и называть органы чувств (глаза, рот, нос, уши), дать представление об их роли в организме и о том, как их беречь и ухаживать за ними.

Дать представление о полезной и вредной пище; об овощах и фруктах, молочных продуктах, полезных для здоровья человека.

Формировать представление о том, что утренняя зарядка, игры, физические упражнения вызывают хорошее настроение; с помощью сна восстанавливаются силы.

Познакомить детей с упражнениями, укрепляющими различные органы и системы организма. Дать представление о необходимости закаливания.

Дать представление о ценности здоровья; формировать желание вести здоровый образ жизни.

Формировать умение сообщать о своем самочувствии взрослым, осознавать необходимость лечения.

Формировать потребность в соблюдении навыков гигиены и опрятности в повседневной жизни.

### **Группа общеразвивающей направленности детей от 4 до 5 лет**

Продолжать знакомство детей с частями тела и органами чувств человека.

Формировать представление о значении частей тела и органов чувств для жизни и здоровья человека (руки делают много полезных дел; ноги помогают двигаться; рот говорит, ест; зубы жуют; язык помогает жевать, говорить; кожа чувствует; нос дышит, улавливает запахи; уши слышат).

Воспитывать потребность в соблюдении режима питания, употреблении в пищу овощей и фруктов, других полезных продуктов.

Формировать представление о необходимых человеку веществах и витаминах. Расширять представления о важности для здоровья сна, гигиенических процедур, движений, закаливания.

Знакомить детей с понятиями «здоровье» и «болезнь».

Развивать умение устанавливать связь между совершаемым действием и состоянием организма, самочувствием («Я чищу зубы — значит, они у меня будут крепкими и здоровыми», «Я промочил ноги на улице, и у меня начался насморк»).

Формировать умение оказывать себе элементарную помощь при ушибах, обращаться за помощью к взрослым при заболевании, травме.

Формировать представления о здоровом образе жизни; о значении физических упражнений для организма человека. Продолжать знакомить с физическими упражнениями на укрепление различных органов и систем организма.

### **Группа общеразвивающей направленности детей от 5 до 6 лет**

Расширять представления об особенностях функционирования и целостности человеческого организма. Акцентировать внимание детей на особенностях их организма и здоровья («Мне нельзя есть апельсины — у меня аллергия», «Мне нужно носить очки»).

Расширять представления о составляющих (важных компонентах) здорового образа жизни (правильное питание, движение, сон и солнце, воздух и вода — наши лучшие друзья) и факторах, разрушающих здоровье.

Формировать представления о зависимости здоровья человека от правильного питания; умения определять качество продуктов, основываясь на сенсорных ощущениях.

Расширять представления о роли гигиены и режима дня для здоровья человека. Формировать представления о правилах ухода за больным (заботиться о нем, не шуметь, выполнять его просьбы и поручения). Воспитывать сочувствие к болеющим. Формировать умение характеризовать свое самочувствие.

Знакомить детей с возможностями здорового человека.

Формировать у детей потребность в здоровом образе жизни. Прививать интерес к физической культуре и спорту и желание заниматься физкультурой и спортом.

Знакомить с доступными сведениями из истории олимпийского движения.

Знакомить с основами техники безопасности и правилами поведения в спортивном зале и на спортивной площадке.

### **Группа общеразвивающей направленности детей от 6 до 7 лет**

Расширять представления детей о рациональном питании (объем пищи, последовательность ее приема, разнообразие в питании, питьевой режим).

Формировать представления о значении двигательной активности в жизни человека; умения использовать специальные физические упражнения для укрепления своих органов и систем.

Формировать представления об активном отдыхе.

Расширять представления о правилах и видах закаливания, о пользе закаливающих процедур. Расширять представления о роли солнечного света, воздуха и воды в жизни человека и их влиянии на здоровье.

### **Физическая культура**

#### **Группа общеразвивающей направленности детей от 2 до 3 лет**

Формировать умение сохранять устойчивое положение тела, правильную осанку.

Учить ходить и бегать, не наталкиваясь друг на друга, с согласованными, свободными движениями рук и ног. Приучать действовать сообща, придерживаясь определенного направления передвижения с опорой на зрительные ориентиры, менять направление и характер движения во время ходьбы и бега в соответствии с указанием педагога.

Учить ползать, лазать, разнообразно действовать с мячом (брать, держать, переносить, класть, бросать, катать). Учить прыжкам на двух ногах на месте, с продвижением вперед, в длину с места, отталкиваясь двумя ногами.

**Подвижные игры.** Развивать у детей желание играть вместе с воспитателем в подвижные игры с простым содержанием, несложными движениями. Способствовать развитию умения детей играть в игры, в ходе которых совершенствуются основные движения (ходьба, бег, бросание, катание). Учить выразительности движений, умению передавать простейшие действия некоторых персонажей (попрыгать, как зайчики; поклевать зернышки и попить водичку, как цыплята, и т.п.).

#### **Группа общеразвивающей направленности детей от 3 до 4 лет**

Продолжать развивать разнообразные виды движений. Учить детей ходить и бегать свободно, не шаркая ногами, не опуская головы, сохраняя перекрестную координацию движений рук и ног. Приучать действовать совместно. Учить строиться в колонну по одному, шеренгу, круг, находить свое место при построениях.

Учить энергично отталкиваться двумя ногами и правильно приземляться в прыжках с высоты, на месте и с продвижением вперед; принимать правильное исходное положение в прыжках в длину и высоту с места; в метании мешочков с песком, мячей диаметром 15-20 см.

Закреплять умение энергично отталкивать мячи при катании, бросании. Продолжать учить ловить мяч двумя руками одновременно.

Обучать хвату за перекладину во время лазанья. Закреплять умение ползать.

Учить сохранять правильную осанку в положениях сидя, стоя, в движении, при выполнении упражнений в равновесии.

Учить кататься на санках, садиться на трехколесный велосипед, кататься на нем и слезать с него.

Учить детей надевать и снимать лыжи, ходить на них, ставить лыжи на место.

Учить реагировать на сигналы «беги», «лови», «стой» и др.; выполнять правила в подвижных играх.

Развивать самостоятельность и творчество при выполнении физических упражнений, в подвижных играх.

#### **Подвижные игры.**

Развивать активность и творчество детей в процессе двигательной деятельности. Организовывать игры с правилами.

Поощрять самостоятельные игры с каталками, автомобилями, тележками, велосипедами, мячами, шарами. Развивать навыки лазанья, ползания; ловкость, выразительность и красоту движений. Вводить в игры более сложные правила со сменой видов движений.

Воспитывать у детей умение соблюдать элементарные правила, согласовывать движения, ориентироваться в пространстве.

#### **Группа общеразвивающей направленности детей от 4 до 5 лет**

Формировать правильную осанку.

Развивать и совершенствовать двигательные умения и навыки детей, умение творчески использовать их в самостоятельной двигательной деятельности.

Закреплять и развивать умение ходить и бегать с согласованными движениями рук и ног.

Учить бегать легко, ритмично, энергично отталкиваясь носком.

Учить ползать, пролезать, подлезать, перелезать через предметы. Учить перелезать с одного пролета гимнастической стенки на другой (вправо, влево).

Учить энергично отталкиваться и правильно приземляться в прыжках на двух ногах на месте и с продвижением вперед, ориентироваться в пространстве. В прыжках в длину и высоту с места учить сочетать отталкивание со взмахом рук, при приземлении сохранять равновесие. Учить прыжкам через короткую скакалку.

Закреплять умение принимать правильное исходное положение при метании, отбивать мяч о землю правой и левой рукой, бросать и ловить его кистями рук (не прижимая к груди).

Учить кататься на двухколесном велосипеде по прямой, по кругу.

Учить детей ходить на лыжах скользящим шагом, выполнять повороты, подниматься нагору.

Учить построениям, соблюдению дистанции во время передвижения.

Развивать психофизические качества: быстроту, выносливость, гибкость, ловкость и др. Учить выполнять ведущую роль в подвижной игре, осознанно относиться к выполнению правил игры.

Во всех формах организации двигательной деятельности развивать у детей организованность, самостоятельность, инициативность, умение поддерживать дружеские взаимоотношения со сверстниками.

### **Подвижные игры.**

Продолжать развивать активность детей в играх с мячами, скакалками, обручами и т.д.

Развивать быстроту, силу, ловкость, пространственную ориентировку. Воспитывать самостоятельность и инициативность в организации знакомых игр.

Приучать к выполнению действий по сигналу.

### **Группа общеразвивающей направленности детей от 5 до 6 лет**

Продолжать формировать правильную осанку; умение осознанно выполнять движения.

Совершенствовать двигательные умения и навыки детей.

Развивать быстроту, силу, выносливость, гибкость.

Закреплять умение легко ходить и бегать, энергично отталкиваясь от опоры.

Учить бегать наперегонки, с преодолением препятствий.

Учить лазать по гимнастической стенке, меняя темп.

Учить прыгать в длину, в высоту с разбега, правильно разбегаться, отталкиваться и приземляться в зависимости от вида прыжка, прыгать на мягкое покрытие через длинную скакалку, сохранять равновесие при приземлении.

Учить сочетать замах с броском при метании, подбрасывать и ловить мяч одной рукой, отбивать его правой и левой рукой на месте и вести при ходьбе.

Учить ходить на лыжах скользящим шагом, подниматься на склон, спускаться с горы, кататься на двухколесном велосипеде, кататься на самокате, отталкиваясь одной ногой (правой и левой). Учить ориентироваться в пространстве.

Учить элементам спортивных игр, играм с элементами соревнования, играм –эстафетам. Приучать помогать взрослым готовить физкультурный инвентарь к занятиям физическими упражнениями, убирать его на место.

Поддерживать интерес детей к различным видам спорта, сообщать им некоторые сведения о событиях спортивной жизни страны.

### **Подвижные игры.**

Продолжать учить детей самостоятельно организовывать знакомые подвижные игры, проявляя инициативу и творчество.

Воспитывать у детей стремление участвовать в играх с элементами соревнования, играх-эстафетах.

Учить спортивным играм и упражнениям.

### **Группа общеразвивающей направленности детей от 6 до 7 лет**

Формировать потребность в ежедневной двигательной деятельности.

Воспитывать умение сохранять правильную осанку в различных видах деятельности. Совершенствовать технику основных движений, добиваясь естественности, легкости, точности, выразительности их выполнения.

Закреплять умение соблюдать заданный темп в ходьбе и беге.

Учить сочетать разбег с отталкиванием в прыжках на мягкое покрытие, в длину и высоту с разбега.

Добиваться активного движения кисти руки при броске.

Учить перелезть с пролета на пролет гимнастической стенки по диагонали.

Учить быстро перестраиваться на месте и во время движения, равняться в колонне, шеренге, кругу; выполнять упражнения ритмично, в указанном воспитателем темпе.

Развивать психофизические качества: силу, быстроту, выносливость, ловкость, гибкость. Продолжать упражнять детей в статическом и динамическом равновесии, развивать координацию движений и ориентировку в пространстве.

Закреплять навыки выполнения спортивных упражнений.

Учить самостоятельно следить за состоянием физкультурного инвентаря, спортивной формы, активно участвовать в уходе за ними.

Обеспечивать разностороннее развитие личности ребенка: воспитывать выдержку, настойчивость, решительность, смелость, организованность, инициативность, самостоятельность, творчество, фантазию.

Продолжать учить детей самостоятельно организовывать подвижные игры, придумывать собственные игры, варианты игр, комбинировать движения.

Поддерживать интерес к физической культуре и спорту, отдельным достижениям в области спорта.

### **Подвижные игры.**

Учить детей использовать разнообразные подвижные игры (в том числе игры с элементами соревнования), способствующие развитию психофизических качеств (ловкость, сила, быстрота, выносливость, гибкость), координации движений, умения ориентироваться в пространстве; самостоятельно организовывать знакомые подвижные игры со сверстниками, справедливо оценивать свои результаты и результаты товарищей.

Учить придумывать варианты игр, комбинировать движения, проявляя творческие способности.

Развивать интерес к спортивным играм и упражнениям (городки, бадминтон, баскетбол, настольный теннис, хоккей, футбол).

## **2.2. Описание вариативных форм, способов, методов и средств реализации Программы**

Образовательный процесс в Организации предусматривает решение программных образовательных задач в рамках модели воспитательно-образовательного процесса в соответствии с ФГОС ДО.

Непосредственно образовательная деятельность реализуется через организацию различных видов детской деятельности или их интеграцию с использованием разнообразных форм и методов работы, выбор которых осуществляется педагогами самостоятельно в зависимости от возрастных и индивидуальных особенностей воспитанников, специфики их образовательных потребностей и интересов, уровня освоения Программы и решения конкретных образовательных задач.

Образовательная деятельность с детьми осуществляется и в процессе проведения режимных моментов: утренней гимнастики, прогулки, приема пищи. В режимные моменты активизируется работа по формированию культурно-гигиенических навыков, здорового образа жизни. Место, занимаемое той или иной деятельностью, и время, отведенное для нее в режиме, определяется возрастными особенностями детей.

Самостоятельная деятельность предполагает свободную деятельность воспитанников в условиях созданной педагогами (в том числе совместно с детьми) предметно-развивающей образовательной среды и:

-обеспечивает выбор каждым ребенком деятельности по интересам;

-позволяет ему взаимодействовать со сверстниками или действовать индивидуально;

-содержит в себе проблемные ситуации и направлена на самостоятельное решение ребенком разнообразных задач;

-позволяет на уровне самостоятельности освоить (закрепить, апробировать) материал, изучаемый в совместной деятельности со взрослым.

### Формы реализации Программы

Форма	Описание
Утренний сбор	Разработка правил жизни группы, планирование дня, выбор деятельности по интересам
Вечерний сбор	Подведение итогов дня, впечатления, рассказы о достигнутых успехах.
Викторина	Игра в ответы на вопросы, объединённые общей темой.
Конкурс, соревнование	Дружественное состязание индивидуальных участников или команд
Проект	Самостоятельное или совместное со взрослым приобретение нового опыта экспериментальным, опытным, поисковым методом
Досуг	Вид деятельности, целенаправленно организуемый взрослыми для игры, развлечения, творчества, отдыха детей
Праздник	Торжество, посвящённое выдающимся и приятным событиям, традиционным датам, которое объединяет детей общностью переживаний, эмоциональным настроением, значимостью.
Музыкальная, театральная, литературная гостиная; Театрализация, импровизация, инсценировка	Организация восприятия музыкальных и литературных произведений, творческая деятельность детей и свободное общение воспитателя и детей с использованием литературного или музыкального материала.
Экскурсия	Мероприятие, целью которого является систематизация полученных знаний, закрепление представлений об объектах, явлениях и т.д.
Целевая прогулка	Изучение конкретного объекта, явления за пределами Организации
Творческая мастерская	Создание условий для детской продуктивной деятельности
Выставки, экспозиции, вернисажи	Итоговое мероприятие, наглядно демонстрирующее художественно-эстетическое развитие и творческие достижения воспитанников, а также позволяет организовать взаимодействие с семьями
Квест	разновидность игр, в которых дети в рамках запланированного сюжета выполняют

Эти формы работы используются для реализации содержания Программы по всем образовательным областям.

### Соответствие видов детской деятельности формам её организации.

Вид детской деятельности	Форма организации вида детской деятельности
--------------------------	---



Игровая	<p>Творческие игры:</p> <ul style="list-style-type: none"> <li>- режиссерские (на основе готового содержания, предложенного взрослым; по мотивам литературных произведений; с сюжетами, самостоятельно придуманными детьми);</li> <li>- сюжетно-ролевые;</li> <li>- игры-драматизации;</li> <li>- театрализованные:</li> <li>- игры со строительным материалом (со специально созданным материалом: напольным и настольным строительным материалом, строительными наборами, конструкторами и т. п.; с природным материалом; с бросовым материалом);</li> <li>- игры-фантазирование;</li> <li>- импровизационные игры-этюды.</li> </ul> <p>Игры с правилами:</p> <ul style="list-style-type: none"> <li>- дидактические (по содержанию: математические, речевые, экологические; по дидактическому материалу: игры с предметами, настольно-печатные, словесные игры-поручения, игры-беседы, игры-путешествия, игры-загадки, игры-предположения);</li> <li>- подвижные (по степени подвижности: малой, средней и большой подвижности; по преобладающим движениям: игры с прыжками, с бегом, лазаньем и т.п.; по предметам: игры с мячом, с обручем, скакалкой и т. д.);</li> <li>- развивающие;</li> <li>- музыкальные;</li> <li>- компьютерные.</li> </ul>
Коммуникативная	Беседа, коммуникативная ситуация, составление рассказов и сказок, творческий пересказ, разгадывание загадок, ситуативный разговор, речевой тренинг и др.
Познавательно-исследовательская	Экспериментирование, исследование, моделирование, коллекционирование; наблюдение, рассматривание, опыт.
Восприятие художественной литературы и фольклора	Слушание, обсуждение (рассуждение), рассказывание (пересказ), разучивание, декламация.
Самообслуживание и элементарный бытовой труд	Самообслуживание, поручения, дежурство, совместный труд.
Музыкальная	Слушание, исполнительство – пение, музыкально-ритмические движения, игра на детских музыкальных инструментах.
Конструирование	Конструирование (в т.ч. макетирование), ручной труд.
Изобразительная	Рисование, лепка, аппликация, рассматривание.
Двигательная	Упражнение, основной вид движения, спортивная игра, катание на самокате, санках, велосипеде, ходьба на лыжах.

Основой взаимоотношений участников образовательного процесса является сотрудничество педагога и воспитанника. Субъект - педагог характеризуется активностью: он инициативен, коммуникативен, креативен, способен к выбору, ответственен, компетентен, самостоятелен. Взрослый способствует возвращению субъектных качеств ребёнка, занимая в ходе образовательного процесса различные позиции в зависимости от этапа освоения Программы и уровня компетентности ребёнка на данном этапе:

- Позиция «над ребенком» - педагог помогает осваивать новые способы деятельности, формирует у ребёнка представления (используемые приёмы: показ, рассказ, объяснение, упражнение в способе действия и др.);
- Позиция «рядом с ребенком» - педагог является равноправным участником деятельности (приёмы: совет, предложение, обсуждение и др.);
- Позиция «вместе с ребенком» - педагог сознательно берет на себя роль ребенка, демонстрирует свои затруднения, ошибки, рассуждения с целью пробудить активность, инициативу, самостоятельность ребёнка (приёмы: проблемная ситуация, рассказ, демонстрация продукта деятельности, обсуждение и др.).

В самом общем виде методы можно рассматривать как упорядоченные способы взаимодействия взрослого и детей, направленные на достижение целей и решение задач дошкольного образования. Несмотря на то, что само применение методов осуществляется в процессе взаимодействия всех участников образовательных отношений, их предварительный выбор определяется взрослым и зависит от ряда факторов: конкретной образовательной задачи, возрастных и индивидуальных особенностей дошкольников, вида осуществляемой деятельности, реализуемой темы и логики её представления, применяемой методики и (или) технологии, наличия определённых условий и др.

- В основании одной из первых и наиболее простых, перцептивных классификаций методов положен источник информации (Е. В. Перовский, Е. Я. Голант): слово — словесные методы (беседа, объяснение, рассказ, чтение),
- зрительный образ — наглядные методы (рассматривание предметов, картин и др., просмотр мультфильмов, наблюдения), практика — практические методы
- (исследование, экспериментирование).

### Методы реализации Программы

Методы обучения	Методы воспитания
<p>- словесный метод позволяет передать большой объем информации посредством слов в минимальный промежуток времени. Эффективность зависит от доступности понимания, эмоциональной выразительности, образности речи педагога.</p> <p>- наглядный метод подразумевает применение наглядных средств, которые отражают суть изучаемых объектов, процессов или явлений, благодаря чему усвоение информации происходит в более доступной для понимания форме.</p> <p>- практический метод предполагает активную практическую деятельность детей.</p> <p>- игровой метод предполагает включение в процесс обучения компонентов игровой деятельности (воображаемой игровой ситуации, сюжета, роли, действий с предметами, правил).</p> <p>- репродуктивный метод – это многократное повторение ребёнком информации или способа деятельности.</p> <p>- проблемный метод (метод проблемного изложения) – это метод, в ходе которого предъявление нового материала происходит через создание проблемной ситуации, которая является для ребёнка</p>	<p>- метод формирования сознания (рассказ, объяснение и разъяснение, этическая беседа, внушение, инструктаж, положительный пример);</p> <p>- метод организации деятельности и формирования опыта общественного поведения (упражнение, приучение, педагогическое требование, общественное мнение, поручение, воспитывающая ситуация, переключение в деятельности);</p> <p>- метод стимулирования поведения и деятельности (соревнование, поощрение, наказание);</p> <p>- метод контроля, самоконтроля и самооценки деятельности и поведения (наблюдение, беседа, опрос, тест, тренинг, образовательная ситуация).</p> <p>- метод прямого воздействия (постановка перед ребёнком той или иной практической задачи). самостоятельность.</p> <p>- метод опосредованного (косвенного) педагогического воздействия (советы, поощрение действий, выбор вариантов действий и способов, создание условий для самообучения).</p>

интеллектуальным затруднением.	
исследовательский метод - организация поисковой, познавательной деятельности ребёнка путем постановки познавательных и практических задач, требующих самостоятельного творческого решения.	

Так же в основу Программы положена классификация методов целостного педагогического процесса Сластенина В.А.:

Методы Сластенина В. А.:	
Методы формирования сознания детей	объяснение, показ, личный пример, беседа, чтение, обсуждение и др.
Методы организации деятельности и формирование опыта общественного поведения	задание, поручение, требование, образовательная ситуация, демонстрация, наблюдение и др.
Методы стимулирования и мотивации деятельности и поведения	соревнование, игра, дискуссия, поощрение, наказание и др.
Методы контроля эффективности образовательного процесса	весь спектр диагностических методов.
Методы, способствующие осознанию детьми первичных представлений и опыта поведения и деятельности	рассказ взрослого, пояснение, разъяснение, беседа, чтение художественной литературы, обсуждение, рассматривание и обсуждение, наблюдение.

### Средства реализации Программы

Для всестороннего развития детей в каждой возрастной группе должна быть создана развивающая среда с учётом возрастных и индивидуальных особенностей воспитанников, специфики их образовательных потребностей и интересов. Особое место занимают в ней средства реализации Программы — совокупность материальных и идеальных объектов. Общепринято их деление на:

- демонстрационные (применяемые взрослым) и раздаточные (используемые детьми);
- визуальные (для зрительного восприятия), аудиальные (для слухового восприятия), аудиовизуальные (для зрительно-слухового восприятия);
- естественные (натуральные) и искусственные (созданные человеком);
- реальные (существующие) и виртуальные (не существующие, но возможные) и др.

С точки зрения содержания дошкольного образования, имеющего деятельностьную основу, целесообразно использовать средства, направленные на развитие деятельности детей:

- двигательной (оборудование для ходьбы, бега, ползания, лазанья, прыгания, занятий с мячом и др.);
- игровой (игры, игрушки);
- коммуникативной (дидактический материал);
- чтения (восприятия) художественной литературы (книги для детского

- чтения, в том числе аудиокниги, иллюстративный материал);
- познавательно-исследовательской (натуральные предметы для исследования и образно-символический материал, в том числе макеты, карты, модели, картины и др.);
- трудовой (оборудование и инвентарь для всех видов труда);
- рисования и конструирования, в том числе строительный материал, конструкторы, природный и бросовый материал);
- музыкально-художественной(детские музыкальные инструменты, дидактический материал и др.).

Должны применяться не только традиционные (книги, игрушки, картинки и др.), но и современные, а также перспективные дидактические средства, основанные на достижениях технологического прогресса (например, электронные образовательные ресурсы). Также следует отметить, что они должны носить не рецептивный (простая передача информации с помощью ТСО), а интерактивный характер (в диалоговом режиме, как взаимодействие ребёнка и соответствующего средства обучения), поскольку наличие обратной связи повышает эффективность реализации Программы.

Деятельность взрослых и детей по реализации и освоению основной общеобразовательной программы осуществляется в образовательном процессе, который выстроен следующим образом:

Совместная деятельность взрослого и детей	Самостоятельная деятельность детей	Взаимодействие с семьями и детей по реализации основной образовательной программы дошкольной
---	------------------------------------	--

			ног о об раз ова ни я
Непосредственно образовательная деятельность	Образовательная деятельность, осуществляемая в ходе режимных моментов		
Виды детской деятельности	Предметы, объекты окружающего мира, стимулирующие игровую, двигательную, познавательную и исследовательские активности детей	Формы работы с семьей, в том числе посредством совместных образовательных проектов	

В таблице представлены формы, методы, средства, технологии по пяти направлениям развития ребенка.

ОО	Направления ОД	Формы и методы	Технологии	образовательные ресурсы	
Социально-коммуникативное развитие	Социализация	Ситуативный разговор	Информационно-коммуникационные технологии	Виртуальные экскурсии	
		Игра на развитие общения		(Московский Кремль, картинные галереи, различные музеи, библиотеки и т.д.)	
		Игра с правилами	технологии		
		Сюжетно-ролевая игра	Личностно-ориентированная		
		Праздник, развлечение			
	Нравственное воспитание	Беседа	технология		
		Образовательная ситуация	Технологии		
		Решение проблемной ситуации	игрового обучения		
	Приобщение к социокультурным ценностям		Творческое задание	Технология	
			Экскурсия	формирования	
			Театральная гостиная	безопасного	
	Развитие общения	Сюжетно-ролевая игра	поведения		
			в дошкольном		
	Ребёнок в семье и сообществе	Театральная гостиная			
		Экскурсия	возрасте		
	Патриотическое воспитание	Беседа			
	Воспитание	Экскурсия			
	Воспитание	Игра с сюжетными игрушками			
	культурно-гигиенических навыков,	Совместные действия			
		Дежурство			
	Поручения				
	самообслуживание				
Общественно-полезный труд		Мастерская по изготовлению			
		продуктов детского творчества			
		Труд в природе			
		Совместные действия			
		Уважение к труду взрослых			
		Знакомство с профессиями			
	Безопасное поведение в природе	Беседа-предположение			
		Просмотр презентаций и видеороликов			
		Решение проблемных ситуаций			
	Безопасность на дорогах	Экскурсия			
		Просмотр презентаций и видеороликов			
		Беседа			
	Безопасность собственной жизнедеятельности	Решение проблемных ситуаций			
		Беседа			
		Игровая ситуация			
Развитие	Наблюдение	Информационно-	1. Шиян О.А.		

<b>Познавательное развитие</b>	познавательной деятельности	Экскурсия	коммуникационные технологии	«Развитие творческого мышления.	
	исследовательской деятельности	Решение проблемных ситуаций	Технология проектной деятельности	Работаем по сказке»	
		Экспериментирование	Технология исследовательской деятельности	2. Дыбина О.В. «Ознакомление с предметным и социальным окружением» (3-7 лет)	
		Коллекционирование	Технология проектной деятельности		
		Моделирование	Технология проектной деятельности		
		Реализация проекта	Технология проектной деятельности		
	Первичные представления об объектах окружающего мира	Просмотр презентации, иллюстраций	А.И. Савенкова		
		Игра-загадка	Технология проблемного обучения		
		Игра-путешествие	Технология проблемного обучения		
		Творческое задание	Технология проблемного обучения	3. Помораева И.А., Позина В.А.	
		Проектная деятельность	Технология проблемного обучения		
	Сенсорное развитие	Тренинг по определённому признаку	Технология проблемного обучения	«Формирование элементарных математических представлений» (2-7 лет)	
		Игра «Да – нет» на освоение пространства, на плоскости, в линейном и объёмном пространстве, с использованием цифр и чисел	Технология проблемного обучения	2. Соломенникова О.А. «Ознакомление с природой» (2-7 лет)	
		Настольно-печатные игры	Технология проблемного обучения		
		Ознакомление с миром природы	Технология проблемного обучения		
		Сезонные наблюдения	Технология проблемного обучения		
		Образовательная ситуация	Технология проблемного обучения		
	<b>Речевое развитие</b>	Развивающая речевая среда	Создание альбомов, панно	Технологии игрового обучения	1. Гербова В.В. «Развитие речи в детском саду» (2-7 лет)
			Полочка умных книг	Технологии игрового обучения	
			Календарь природы	Технологии игрового обучения	
		Коллекционирование	Технологии игрового обучения		
Формирование словаря		Составление и отгадывание загадок	Технологии игрового обучения (моделирование, мнемотехника)	Аудиосказки Тематические презентации	
		Составление рассказа из личного опыта	Технология игрового обучения		
		Игры на словообразование	Технология игрового обучения		
		Игры-рифмы	Технология игрового обучения		
Звуковая культура речи		Артикуляционная гимнастика	Образовательная технология		
		Игра с буквой и звуком	Образовательная технология		
	Игра на выразительность речи	«Ситуация» (Л.Г. Петерсон,			
	Игра на развитие слухового внимания	А.И. Буренина,			
	Игра со словами	Е.Ю. Протасова)			
Грамматический строй речи	Игра со словами	Е.Ю. Протасова)			
	Настольно-печатная игра	Е.Ю. Протасова)			
	Речевая ситуация	Е.Ю. Протасова)			
	Игры на развитие мелкой моторики	Е.Ю. Протасова)			

		моторики		
	Связная речь	Игровая обучающая ситуация		
		Речевая ситуация		
		Составление и отгадывание загадок		
	Художественная литература	Чтение		
		Обсуждение		
		Разучивание		
		Театрализованная игра		
<b>Художественно-эстетическое развитие</b>	Приобщение к искусству	Игра-беседа	Информационно-коммуникационные технологии	1. Комарова Т.С. «Изобразительная деятельность в детском саду»
		Игра на развитие чувственного восприятия	Технология проектной деятельности	2. Соломенникова О.А.
		Просмотр видеоматериала, рассматривание картин, иллюстраций	Здоровьесберегающие технологии	«Ознакомление детей с народным искусством»
		Посещение виртуального музея	Технология технического творчества («ЛЕГО-конструирование»)	Аудиотека
	Конструктивно-модельная деятельность	Сюжетно-ролевая игра		классической музыки
		Конструкторская игра (бумага, кубики, бросовый материал)		Аудиотека
		Лего-конструирование		художественной литературы
		Моделирование		
	Музыкально-художественная деятельность	Слушание, импровизация		
		Музыкально-дидактические игры		
		Музыкально-ритмические движения		
		Игра на детских музыкальных инструментах		
	<b>Физическое развитие</b>	Формирование начальных представлений о здоровом образе	Утренняя гимнастика	Медико-профилактические технологии
Корректирующая гимнастика				Ноутбуки, компьютеры
Закаливание				оборудование
Физминутка			Физкультурно-психологического благополучия воспитанника	Тренажёры
Фитболгимнастика				Сенсорная комната
Данстерапия				
Туристический поход				
Игра-беседа			Технология здоровьесбережения	
Игровая обучающая ситуация				
Игра на развитие психических процессов			Технологии обучения здоровому образу жизни	
	Викторина			
	Подвижные игры	Подвижная дидактическая игра		



		Подвижная игра с правилами	Информационно-коммуникационные технологии	
		Игровое упражнение		
		Соревнование	Технология проектной деятельности	
		Эстафета		

Реализация Программы обеспечивается на основе вариативных форм, способов, методов и средств, соответствующих принципам и целям ФГОС ДО, с учетом многообразия конкретных социокультурных, географических, климатических условий, возраста воспитанников, состава групп, особенностей и интересов детей, запросов родителей (законных представителей).

### 2.3. Особенности образовательной деятельности разных видов и культурных практик

Развитие ребёнка в образовательном процессе детского сада осуществляется целостно в процессе всей его жизнедеятельности. Вместе с тем, освоение любого вида деятельности требует обучение общим и специальным умениям, необходимым для её осуществления.

Особенностью образовательной деятельности по ООП ДОО является ситуационный подход. Основной единицей образовательного процесса выступает образовательная ситуация, т.е. такая форма совместной деятельности педагога и детей, которая планируется и целенаправленно организуется педагогом с целью решения определённых задач развития, воспитания и обучения. Образовательная ситуация протекает в конкретный временной период образовательной деятельности. Её особенность - появление образовательного результата (продукта) в ходе специально организованного в ходе специально организованного взаимодействия воспитателя и ребёнка. Продукты могут быть как материальными (рассказ, рисунок, поделка и т.п.), так и нематериальными (новое знание, образ, идея, отношение, переживание). Ориентация на конечный продукт определяет технологию создания образовательных ситуаций.

Преимущественно образовательные ситуации носят комплексный характер и включают задачи, реализуемые в разных видах деятельности на одном тематическом содержании.

Они используются в процессе НОД с целью формирования у детей новых умений в разных видах деятельности и представлений, обобщение знаний по теме, развитие способности рассуждать и делать выводы. Назначение образовательных ситуаций состоит в систематизации, углублении, обобщении личного опыта детей.

Использование в режимных моментах образовательных ситуаций направлено на закрепление имеющихся у детей знаний и умений, их применение в новых условиях, проявление ребёнком активности, самостоятельности и творчества.

Ситуационный подход дополняет принцип *продуктивности образовательной деятельности*, который связан с получением какого-либо продукта и в материальной форме отражает социальный опыт приобретаемый детьми. Продуктивность образовательной деятельности ориентирована на развитие субъектности ребёнка в образовательной деятельности разнообразного содержания. Этому способствуют современные способы организации образовательного процесса с использованием детских проектов, экспериментирования, коллекционирования и многое другое.

#### Виды детской деятельности с учётом возрастных особенностей

Ранний возраст (2-3 года)	для детей дошкольного возраста (3 года - 8 лет)
<ul style="list-style-type: none"> <li>предметная деятельность и игры с составными и динамическими игрушками</li> <li>экспериментирование с материалами и веществами (песок, вода, тесто и пр.),</li> </ul>	<ul style="list-style-type: none"> <li>игровая, включая сюжетно-ролевую игру, игру с правилами и другие виды игры,</li> <li>коммуникативная (общение и взаимодействие со взрослыми и сверстниками),</li> </ul>

<ul style="list-style-type: none"> <li>• общение с взрослым и совместные игры со сверстниками под руководством взрослого,</li> <li>• самообслуживание и действия с бытовыми предметами-орудиями (ложка, совок, лопатка и пр.),</li> <li>• восприятие смысла музыки, сказок, стихов, рассматривание картинок, двигательная активность;</li> </ul>	<ul style="list-style-type: none"> <li>• познавательно-исследовательская (исследования объектов окружающего мира и экспериментирования с ними),</li> <li>• восприятие художественной литературы и фольклора,</li> <li>• самообслуживание и элементарный бытовой труд (в помещении и на улице),</li> <li>• конструирование из разного материала, включая конструкторы, модули, бумагу, природный и иной материал,</li> <li>• изобразительная (рисование, лепка, аппликация),</li> <li>• музыкальная (восприятие и понимание смысла музыкальных произведений, пение, музыкально-ритмические движения, игры на детских музыкальных инструментах);</li> <li>• двигательная (овладение основными движениями) формы активности ребенка.</li> </ul>
--	--

Вид деятельности	Основная характеристика
Игровая деятельность	Является ведущей деятельностью ребёнка - дошкольника. В организованной образовательной деятельности она выступает в качестве основы для интеграции всех других видов деятельности ребёнка и осуществляется в разнообразных формах. В младших и средних группах детского сада игровая деятельность является основой решения всех образовательных задач.
Коммуникативная деятельность	Направлена на решение задач, связанных с развитием свободного общения детей и освоением всех компонентов устной речи, освоение культуры общения и этикета, воспитание толерантности.
Познавательно-исследовательская деятельность	Включает в себя широкое познание детьми объектов живой и неживой природы, предметного и социального мира, безопасного поведения, освоение средств и способов познания (моделирования, экспериментирования), сенсорное и математическое развитие детей.
Восприятие художественной литературы и фольклора	Организуется как процесс слушания детьми произведений художественной и познавательной литературы, направленный на развитие читательских интересов, развитие способности детей воспринимать литературные тексты и общаться по поводу прочитанного.
Конструирование и изобразительная деятельность	Представлена разными видами художественно-творческой деятельности (рисование, лепка, аппликация). Она неразрывно связана со

	знакомством детей с изобразительным искусством, развитием способности художественного восприятия.
Двигательная деятельность	Разнообразная двигательная деятельность: физические упражнения, физминутки и динамические паузы; гимнастика (утренняя, бодрящая, дыхательная); ритмика, ритмопластика; подвижные игры, игры с элементами спорта, игры-соревнования; игры-имитации, хороводные игры; народные подвижные игры; пальчиковые игры; спортивные упражнения: катание на санках, скольжение, катание на велосипеде, плавание.
Музыкальная деятельность	Организуется как процесс слушания соответствующей возрасту народной, классической, детской музыки; игра на детских музыкальных инструментах; двигательные, пластические, танцевальные этюды, танцы, хороводы, пляски; попевки, распевки, совместное и индивидуальное исполнение песен.
Трудовая деятельность	Организуется как самообслуживание, хозяйственно-бытовой труд, труд в природе, ручной труд (поделки из природного и бросового материала, бумаги, картона, поролона, ткани, дерева)

Непосредственно образовательная деятельность основана на организации педагогом видов деятельности, заданных ФГОС дошкольного образования

Образовательная деятельность, осуществляемая в ходе режимных моментов включает в себя развивающие, проблемно-игровые или практические ситуации, побуждающие дошкольников применить имеющийся опыт, проявить инициативу, активность для самостоятельного решения возникшей ситуации.

Образовательная деятельность, осуществляемая в утренний отрезок времени включает:

- наблюдения в уголке природы; за деятельностью взрослых (сервировка стола к завтраку);
- индивидуальные игры и игры с небольшой подгруппой детей (разные виды и формы);
- создание практических, игровых, проблемных ситуаций и ситуаций общения, сотрудничества, проявления эмоциональной отзывчивости к взрослым и детям;
- трудовые поручения (сервировка столов к завтраку, уход за комнатными растениями и пр.);
- беседы и разговоры с детьми по их интересам;
- рассматривание дидактических картинок, иллюстраций, просмотр видеоматериалов разнообразного содержания;
- индивидуальная работа с детьми в соответствии с задачами разных образовательных областей;
- двигательную деятельность детей в зависимости от содержания организованной образовательной деятельности в первой половине дня;
- работу воспитателя по воспитанию у детей культурно-гигиенических навыков и культуры здоровья.

Образовательная деятельность, осуществляемая во время прогулки, включает:

- подвижные игры и упражнения, направленные на оптимизацию режима двигательной активности и укрепления здоровья детей;
- наблюдения за объектами и явлениями природы;
- экспериментирование с объектами неживой природы;
- сюжетно-ролевые и конструктивные игры (с песком, со снегом, с природным материалом);
- элементарную трудовую деятельность детей на участке детского сада;

- свободное общение воспитателя с детьми.

### Культурные практики

В детском саду организуются разнообразные культурные практики, ориентированные на проявление детьми самостоятельности и творчества в разных видах деятельности. В культурных практиках воспитателем создаётся атмосфера свободного выбора, творческого обмена и самовыражения, сотрудничества взрослого и детей. Их организация носит преимущественно подгрупповой характер.

Вид культурных практик	Основные характеристики
Совместная игра воспитателя и детей (сюжетно-ролевая, режиссёрская, игра-драматизация, строительно-конструктивные игры)	Направлены на обогащение содержания творческих игр, освоение детьми игровых умений, необходимых для организации самостоятельной игры.
Ситуации общения и накопления положительного социально-эмоционального опыта	Ситуации могут планироваться заранее или возникают в ответ на события, происходящие в группе; способствуют разрешению возникающих проблем. Носят проблемный характер и заключают в себе жизненную проблему близкую детям дошкольного возраста, в их разрешении дети принимают непосредственное участие. По характеру ситуации могут быть: 1-реально-практические (оказание помощи малышам, старшим. Дети приобретают практический опыт.); 2-условно-вербальные (на основе жизненных сюжетов или сюжетов литературных произведений. Обогащаются представления детей об опыте разрешения проблем, на основе связи с личным опытом детей.); 3-имитационно-игровые.
Детский досуг	Вид деятельности, целенаправленно организуемый взрослыми для игры, развлечения, отдыха.
Коллективная и индивидуальная трудовая деятельность	Организуется как хозяйственно-бытовой труд и труд в природе, носит общественно полезный характер.

Детский сад использует различные технологии в организации воспитательно-образовательного процесса (*Приложение №11*)

#### 2.4. Способы и направления поддержки детской инициативы

Программа обеспечивает полноценное развитие личности детей во всех основных образовательных областях, а именно: в сферах социально-коммуникативного, познавательного, речевого, художественно-эстетического и физического развития личности детей на фоне их эмоционального благополучия и положительного отношения к миру, к себе и к другим людям.

Указанные требования направлены на создание социальной ситуации развития для участников образовательных отношений, включая создание образовательной среды, которая:

- 1) гарантирует охрану и укрепление физического и психического здоровья детей;
- 2) обеспечивает эмоциональное благополучие детей;
- 3) способствует профессиональному развитию педагогических работников;
- 4) создает условия для развивающего вариативного дошкольного образования;
- 5) обеспечивает открытость дошкольного образования;
- 6) создает условия для участия родителей (законных представителей) в образовательной деятельности.

Поддержка индивидуальности и инициативы обучающихся МБДОУ осуществляется через:

- создание условий для свободного выбора детьми деятельности, участников совместной деятельности;
- создание условий для принятия детьми решений, выражения своих чувств и мыслей;
- недирективную помощь детям, поддержку детской инициативы и самостоятельности в разных видах деятельности (игровой, исследовательской, проектной, познавательной и т.д.);

Необходимым условием создания социальной ситуации развития детей реализуемой Программы является:

1) обеспечение эмоционального благополучия через:

- непосредственное общение с каждым ребенком;
- уважительное отношение к каждому ребенку, к его чувствам и потребностям;

2) поддержку индивидуальности и инициативы детей через:

- создание условий для свободного выбора детьми деятельности, участников совместной деятельности;
- создание условий для принятия детьми решений, выражения своих чувств и мыслей;
- недирективную помощь детям, поддержку детской инициативы и самостоятельности в разных видах деятельности (игровой, исследовательской, проектной, познавательной и т.д.);

3) установление правил взаимодействия в разных ситуациях:

- создание условий для позитивных, доброжелательных отношений между детьми, в том числе принадлежащими к разным национально-культурным, религиозным общностям и социальным слоям, а также имеющими различные (в том числе ограниченные) возможности здоровья;
- развитие коммуникативных способностей детей, позволяющих разрешать конфликтные ситуации со сверстниками;
- развитие умения детей работать в группе сверстников;

4) построение вариативного развивающего образования, ориентированного на уровень развития, проявляющийся у ребенка в совместной деятельности со взрослым и более опытными сверстниками, но не актуализирующийся в его индивидуальной деятельности (далее - зона ближайшего развития каждого ребенка), через:

- создание условий для овладения культурными средствами деятельности;
- организацию видов деятельности, способствующих развитию мышления, речи, общения, воображения и детского творчества, личностного, физического и художественно-эстетического развития детей;
- поддержку спонтанной игры детей, ее обогащение, обеспечение игрового времени и пространства;
- оценку индивидуального развития детей;

5) взаимодействие с родителями (законными представителями) по вопросам образования ребенка, непосредственного вовлечения их в образовательную деятельность, в том числе посредством создания образовательных проектов совместно с семьей на основе выявления потребностей и поддержки образовательных инициатив семьи.

Роль педагога нашего учреждения в организации психолого-педагогических условий для поддержания детской инициативы состоит из нескольких направлений:

- Обеспечение эмоционального благополучия ребенка (обстановка в детском саду располагающая, способная дать возможность ребенку свободно выражать свои эмоции).
- Развитие самостоятельности (дети в образовательной среде учатся на собственном опыте, экспериментируют с различными объектами; изменяют и конструируют игровое пространство в соответствии с возникшими игровыми ситуациями; планируют собственные действия индивидуально и в малой группе, команде; оценивают результаты своих действий индивидуально и в малой группе, команде).
- Создание условий для развития свободной игровой деятельности (игровая среда постоянно обновляется в соответствии с текущими интересами и инициативой детей; дети участвуют в создании и обновлении игровой среды).
- Создание условий для развития познавательной деятельности (детям предлагаются открытые, творческие вопросы, в том числе проблемно-противоречивые ситуации; среда содержит современные материалы: конструкторы, материалы для сенсорики).
- Создание условий для развития проектной деятельности (детям создаются проблемные ситуации, инициирующие детское любопытство, стремление к исследованию).

– Создание условий для самовыражения средствами искусства (наличие разнообразных материалов в среде ДОУ дающие возможность заниматься разными видами деятельности: живописью, рисунком, актерским мастерством, танцем).

– Создание условий для физического развития (у детей есть возможность использовать игровое и спортивное оборудование в подвижных и спонтанных играх).

## **2.5. Особенности взаимодействия педагогического коллектива с семьями воспитанников**

Важнейшим условием обеспечения целостного развития личности ребенка является развитие конструктивного взаимодействия с семьей.

Ведущей целью взаимодействия является создание необходимых условий для формирования ответственных взаимоотношений участников образовательного процесса, направленных на создание единого образовательного пространства развития ребенка.

Основные задачи взаимодействия детского сада с семьей:

– Изучение отношения педагогов и родителей к различным вопросам воспитания, обучения, развития детей, условий организации разнообразной деятельности в детском саду и семье; Знакомство педагогов и родителей с лучшим опытом воспитания в детском саду и семье, а также с трудностями, возникающими в семейном и общественном воспитании дошкольников;

– Информирование друг друга об актуальных задачах воспитания и обучения детей и о возможностях детского сада и семьи в решении данных задач;

– Создание в детском саду условий для разнообразного по содержанию и формам сотрудничества, способствующего развитию конструктивного взаимодействия педагогов и родителей с детьми;

– Привлечение семей воспитанников к участию в совместных с педагогами мероприятиях, организуемых в районе и городе.

– Поощрение родителей за внимательное отношение к разнообразным стремлениям и потребностям ребенка, создание необходимых условий для их удовлетворения в семье.

### **Основные направления и формы взаимодействия ДОУ с семьей:**

<b>НАПРАВЛЕНИЕ</b>	<b>ФОРМЫ ВЗАИМОДЕЙСТВИЯ</b>
Взаимопознание и взаимоинформирование	Специально организуемая социально-педагогическая диагностика с использованием бесед, анкетирования, сочинений; Посещение педагогами семей воспитанников; Организация дней открытых дверей в детском саду; Разнообразные собрания-встречи, ориентированные на знакомство с достижениями трудностями воспитывающих детей сторон; Стенды. На стендах размещается стратегическая (многолетняя), тактическая (годовая) и оперативная информация.
Непрерывное образование воспитывающих взрослых	Родительские собрания (групповые, общие детсадовские, районные). «Родительская школа»: мастер-классы, тренинги

Совместная деятельность педагогов, родителей, детей	<ul style="list-style-type: none"> <li>● Акции</li> <li>● Вечера музыки и поэзии</li> <li>● Фестивали</li> <li>● Вечера вопросов и ответов</li> <li>● Праздники (традиционные и семейные)</li> <li>● Экскурсии</li> <li>● Проектная деятельность</li> <li>● Семейный театр</li> <li>● Литературные гостиные</li> </ul>
---	--

Семья является институтом первичной социализации и образования, который оказывает большое влияние на развитие ребенка в младенческом, раннем и дошкольном возрасте. Поэтому педагогам, реализующим образовательные программы дошкольного образования, необходимо учитывать в своей работе такие факторы, как условия жизни в семье, состав семьи, ее ценности и традиции, а также уважать и признавать способности и достижения родителей (законных представителей) в деле воспитания и развития их детей.

Тесное сотрудничество с семьей делает успешной работу МБДОУ. Только в диалоге обе стороны могут узнать, как ребенок ведет себя в другой жизненной среде. Обмен информацией о ребенке является основой для воспитательного партнерства между родителями (законными представителями) и воспитателями, то есть для открытого, доверительного и интенсивного сотрудничества обеих сторон в общем деле образования и воспитания детей.

Взаимодействие с семьей в духе партнерства в деле образования и воспитания детей является предпосылкой для обеспечения их полноценного развития.

Партнерство означает, что отношения обеих сторон строятся на основе совместной ответственности за воспитание детей. Кроме того, понятие «партнерство» подразумевает, что семья и МБДОУ равноправны, преследуют одни и те же цели и сотрудничают для их достижения. Согласие партнеров с общими целями и методами воспитания и сотрудничество в их достижении позволяют объединить усилия и обеспечить преемственность в образовании ребенка.

Особенно важен диалог между педагогом и семьей в случае наличия у ребенка отклонений в поведении или каких-либо проблем в развитии. Диалог позволяет совместно анализировать поведение или проблемы ребенка, выяснять причины проблем и искать подходящие возможности их решения. В диалоге проходит консультирование родителей (законных представителей) по поводу лучшей стратегии в образовании и воспитании, согласование мер, которые могут быть предприняты со стороны МБДОУ и семьи.

Педагоги поддерживают семью в развитии ребенка и при необходимости привлекают других специалистов и службы (консультации психолога, логопеда, дефектолога и др.).

Уважение, сопереживание и искренность являются важными позициями, способствующими позитивному проведению диалога.

Диалог с родителями (законными представителями) необходим также для планирования образовательной деятельности. Знание педагогами семейного уклада доверенных им детей позволяет эффективнее решать образовательные задачи.

Педагоги, в свою очередь, должны делиться информацией с родителями (законными представителями) о своей работе и о поведении детей во время пребывания в МБДОУ. Родители (законные представители), как правило, хотят знать о возможностях сотрудничества, способствующего адаптации ребенка к МБДОУ, его развитию, эффективному использованию предлагаемых форм образовательной деятельности.

В этом случае ситуативное взаимодействие способно стать настоящим образовательным партнерством.

МБДОУ предлагает родителям (законным представителям) активно участвовать в образовательной деятельности и в отдельных занятиях. Родители (законные представители) могут привнести в жизнь МБДОУ свои особые умения, пригласить детей к себе на работу, поставить для них спектакль, организовать совместное посещение музея, театра, сопровождать группу детей во время экскурсий и т.п.

Разнообразные возможности для привлечения родителей (законных представителей) предоставляет проектная деятельность. Планирование детско-родительских проектов

представлено ниже. Родители (законные представители) могут принимать участие в планировании и подготовке проектов, праздников, экскурсий и т.д., могут также самостоятельно планировать родительские мероприятия. МБДОУ поощряется обмен мнениями между родителями (законными представителями), возникновение социальных сетей и семейная самопомощь.

Ведущей целью взаимодействия МБДОУ с семьей является создание условий для развития ответственных и взаимозависимых отношений с семьями воспитанников, обеспечивающих целостное развитие ребенка, компетентность его родителей, заключающуюся в способности разрешать разные типы социально-педагогических ситуаций, связанных с воспитанием ребенка.

Программа направлена на взаимодействие с семьей для осуществления полноценного развития ребенка, создания равных условий образования детей дошкольного возраста независимо от материального достатка семьи, языковой и культурной среды, этнической принадлежности.

Сотрудничество построено на основе гуманно-личностного подхода, согласно которому признается право родителей на уважение и понимание, участие в жизни МБДОУ.

<b>Наименование</b>	<b>Цель</b>	<b>Формы проведения общения</b>
<i><b>Информационно-аналитические</b></i>	Выявление интересов, потребностей, запросов родителей, уровня их педагогической грамотности	Проведение социологических срезов, опросов, "Почтовый ящик"
<i><b>Досуговые</b></i>	Установление эмоционального контакта между педагогами, родителями, детьми	Совместные досуги, праздники, участие родителей и детей в выставках
<i><b>Познавательные</b></i>	Ознакомление родителей с возрастными и психологическими особенностями детей дошкольного возраста. Формирование у родителей практических навыков воспитания детей	Семинары-практикумы, педагогический брифинг, педагогическая гостиная, проведение собраний, консультаций в нетрадиционной форме, устные педагогические журналы, игры с педагогическим содержанием, педагогическая библиотека для родителей
<i><b>Наглядно-информационные; информационно-ознакомительные; информационно-просветительские</b></i>	Ознакомление родителей с работой дошкольного учреждения, особенностями воспитания детей. Формирование у родителей знаний о воспитании и развитии детей	Информационные проспекты для родителей, организация дней открытых дверей, открытых просмотров занятий и других видов деятельности детей. Выпуск газет, организация мини-библиотек

**Необходимыми условиями успешной реализации данного раздела Программы являются:**

- доброжелательный стиль ежедневного общения педагогов с родителями. Исключены категоричность, требовательный тон;
- индивидуально-дифференцированный подход – выбор педагогом форм и средств взаимодействия с учетом ситуации, настроения, действие в интересах ребенка;
- сотрудничество, а не наставничество, предполагающий создание атмосферы взаимопомощи и поддержки семьи в сложных педагогических ситуациях, демонстрация заинтересованности коллектива детского сада разобраться в проблемах семьи и искреннее желание помочь;



- серьезная подготовка к любому мероприятию с целью обеспечения качества;
- динамичность – быстрое реагирование на изменения социального состава родителей, их образовательные потребности и воспитательные запросы. В зависимости от этого меняются формы и направления работы педагогического коллектива с семьями воспитанников.

Общими требованиями к подготовке родителей к сопровождению дошкольника в рамках его траектории развития при реализации основной общеобразовательной программы дошкольного образования являются:

- знакомство родителей с Программой детского сада (наличие в свободном доступе);
- информирование родителей о соответствии развития ребенка задачам, поставленным в основной общеобразовательной программе по следующим линиям развития:
  - здоровье и физическое развитие;
  - познавательное
  - речевое развитие;
  - социально-коммуникативное развитие;
  - художественно – эстетическое;
- проведение коллективами д/с систематической работы, направленной на информирование родителей о результатах освоения детьми основной общеобразовательной программы на основе следующих системообразующих принципов:
  - персонализации получаемой информации: получение достоверной, целостной и комплексной (по всем направлениям развития ребенка) информации потенциальных возможностях и реальных достижениях каждого конкретного ребенка в соответствии с его возрастными особенностями;
  - непрерывность и динамичность информации;
  - релевантность информации (данные, касаются конкретных проблем, человека, цели, периода времени);
  - адекватность информации (адекватно отражающая заданные свойства объекта изучения (признаки, связи, измерения));
  - смысловая однозначность информации (исключающая из информации двусмысленных слов или утверждений);
  - корпоративная паритетность информации, предполагающая специфический результат взаимного обмена сведениями между источниками информации и создание информационного пространства, при этом информация выступает как информационное поле.<sup>3</sup>

Передача информации реализуется при непосредственном контакте педагога с родителем или использовании дополнительных средств коммуникации (телефон, интернет и др.).

С учетом контингента воспитанников и особенностей семей детский сад использует различные формы и направления взаимодействия.

#### **Формы взаимодействия с семьями:**

Наглядно-информационные - визитная карточка группы, календарь событий, видеопрезентация, рекламно-информационные стенды, папки-передвижки, буклеты, информационные листы, памятки, фотовыставки (репортажи), газеты, плакаты, объявления, интерактивные копилки, почта «Вопрос-ответ», электронная почта и др.

Просветительские – собрание, лекторий, родительский клуб, семейная медиатека, передвижная библиотечка, День открытых дверей, круглый стол, консультация, дискуссионный клуб, консультационный пункт, устный журнал, семейная академия и др.

Практико-ориентированные–семинар-практикум, тренинг игрового взаимодействия, проектная деятельность, совместная образовательная деятельность, акция, викторина, мастер - класс, соревнования, конкурсы, тематические праздники, досуги, концерты, выставки, ярмарки, творческие мастерские, семейные гостиные, семейные игротеки и др.

## **2.6. Иные характеристики содержания программы.**

Реализация образовательного процесса в ДОО строится с учетом климатических особенностей Красноярского края. В летний период (с июня по август) в МБДОУ организуются мероприятия, где обеспечиваются оптимальные условия для самостоятельной двигательной, игровой, продуктивной и музыкально-художественной деятельности детей, проводятся музыкальные и физкультурные досуги. В холодное время года (при благоприятных погодных условиях) организуется пребывание детей на прогулке. В теплое время жизнедеятельность детей, преимущественно, организуется на открытом воздухе.

Внедрение в образовательный процесс дошкольного учреждения реализации национальных и социокультурных условий, дает детям дошкольного возраста первоначальные представления основ региональной культуры на основе краеведения. Развивает у дошкольников интерес к малой родине, ее культурно-историческим и природным особенностям.

Реализация данного национального и социокультурного содержания образования осуществляется в четырех направлениях: природно-климатические особенности родного края, национально-культурные и исторические особенности края, ценностно-смысловая взаимосвязь поколений и символика края.

Введение в образовательный процесс краеведческого материала оказывает дополнительный положительный эффект на развитие патриотических чувств, способствует привлечению детей к участию в праздниках района и города и края, народных праздниках.

Условия реализации национального и социокультурного компонента предусматривают ознакомление дошкольников с родным городом и краем через естественное вхождение в целостный образовательный процесс, который выстраивается на основе определения доминирующих целей и задач базовой программы, решаемых на фоне краеведческого материала. Установление связи поколений и познание ближайшего окружения обязательно связывается с культурными традициями прошлого.

Решению данных задач способствует взаимодействие с учреждениями села: Дом детского творчества, Детская библиотека, где проводятся совместные мероприятия, направленные на развитие познавательных интересов, развитие патриотических чувств.

Реализация национального и социокультурного содержания идет в следующих направлениях:

#### 1. Природно-климатические особенности города и края.

Дети знакомятся с природно-экологическим своеобразием края, где рассматривается флора и фауна региона, экологические проблемы и природные богатства, дошкольники получают сведения о географических и климатических особенностях своей местности, где подробно рассматривается степная зона с распространенными и редкими растениями, лекарственными травами, животным миром. Воспитывается умение эстетически воспринимать красоту окружающего мира, относиться к природе поэтически, эмоционально, бережно. Формируется желание больше узнать о родной природе, стать ее защитником.

#### 2. Национально-культурные и исторические особенности края.

Это направление предусматривает получение детьми краеведческих сведений о родном крае, краевом центре, родном поселке (с. Краснотуранск, г. Красноярск, Красноярский край, знакомство с историей возникновения и развития города и края, поселка, с особенностями быта и семейного уклада предков. В мини-музее Краснотуранской средней школы, опираясь на наглядность, собранных экспонатов проводятся беседы с детьми о работах народных мастеров, дошкольники знакомятся с предметами быта их назначением, названием, рассматривают русскую национальную одежду, обувь. В старших дошкольных группах дети получают представления о том, кто такие предки, что означают их фамилии, в семьях изготавливаются альбомы генеалогической направленности.

Дети знакомятся и посещают достопримечательные места в поселке, знакомятся с памятниками культуры, архитектуры и искусства региона на основе слайдов и фотографий с видами города Красноярска и Красноярского края.

У детей формируются представления о том, что в родном крае проживают люди разных национальностей, с самобытными, равноправными культурами, закладываются основы гражданско-патриотических чувств: любовь, гордость и уважение к своему региону, народу, его культуре. Реализация данного направления в работе с детьми осуществляется в форме

наблюдений, экскурсий, бесед, видеопросмотров, посещения музеев, рассматривания макетов, оформления стендов, выставок, организации конкурсов, коллекционирования.

3. Ценностно-смысловая взаимосвязь поколений. Это направление рассматривается в четырех проекциях.

Защитники Отечества: Дети получают сведения о современных солдатах, проходящих срочную службу в Российской армии, о почетной обязанности молодых парней служить Отечеству, защищать Родину.

Знаменитые люди края:

Дошкольники получают краткие сведения о людях края известных в настоящее время (губернатор, глава города Красноярск, олимпийские чемпионы города Красноярск, писатели Красноярского края, знаменитые художники города и края).

Символика страны, города и края.

Реализация национального и социокультурного содержания в данном направлении предусматривает знакомство дошкольников не только с гербом, флагом, и гимном России, но и символикой города Красноярск. Дети получают сведения о цветах герба и флага, о значении изображаемых на них символов. Воспитываются нравственно-патриотические чувства: гордость за свою малую родину, желание сделать ее лучше, формируется осознание личной причастности к жизни края.

Реализация национального и социокультурного содержания предъявляет особые требования к организации предметно-развивающей среды в групповых комнатах. Поэтому расположение предметов и организация развивающей среды в различных возрастных группах имеют некоторые отличительные признаки.

В группах младшего и среднего возраста – центры социально-нравственного воспитания (фотоальбомы семьи, фотографии детского сада и ближайших к нему объектов).

В группах старшего дошкольного возраста – центры нравственно-патриотического воспитания и центры регионального содержания (образцы символики, альбомы нашей страны и города: родословные семей воспитанников, профессии местности, родные фотопейзажи и выставки детских работ, гербарии растений города и края, дидактический материал, стена регионального содержания «Это русская сторонка – это родина моя» с плакатами и растениями гербария местности, макеты: «Первые поселенцы города Красноярск», «Основание острога Абаканского»).

Предлагаемый детям материал в обязательном порядке меняется в зависимости от изучаемых тем (макеты, портреты знаменитых горожан, подборки фотографий, выставки и т. д.) Создана фонотека с записями звуков природы: шелеста листьев, плеска воды, пения местных птиц, крика диких животных края. Пополнены дидактические материалы по ознакомлению дошкольников с живой природой родного края (птицы, животные, растения, деревья и т. п.) В группах имеются полочки красоты, для выставления изделий и предметов декоративно-прикладного искусства: вышивка, посуда, народные игрушки, подборки иллюстративного материала региональной тематики и т. д.

Осуществляется взаимодействие с родителями: в группах имеется информация о реализации национального и социокультурного содержания, проводятся тематические родительские собрания, родители привлекаются к участию в творческих выставках региональной направленности, участвуют в экологических акциях.

Расписание организованной образовательной деятельности составляется на основе, реализуемой в ДОУ Образовательной программы. Организованная образовательная деятельность регионального содержания реализуется посредством организации различных видов детской деятельности или их интеграцию с использованием разнообразных форм и методов работы, выбор которых осуществляется педагогами самостоятельно в зависимости от контингента детей и решения конкретных образовательных задач в соответствии с перспективным планом.

Содержание национальной и социокультурной направленности по своей природе многогранно и объединяет все направления развития: социально-коммуникативное, познавательное, речевое, художественно-эстетическое и физическое развитие.

Таким образом, для обеспечения реализации задач Программы детский сад является частью единого образовательного пространства с.Краснотуранск, открытой образовательной системой, успешно сотрудничающей с различными организациями. Это создает благоприятные

возможности для обогащения деятельности дошкольного учреждения, расширяет спектр возможностей по решению проблемы социализации дошкольников.

## **2.7. Описание образовательной деятельности по профессиональной коррекции нарушений развития детей**

Основу коррекционной работы составляют следующие **принципиальные положения:**

- коррекционная работа включается во все направления деятельности детского сада;
- содержание коррекционной работы – это психолого-медико- педагогическое сопровождение детей с ОВЗ, направленное на коррекцию и компенсацию отклонений в физическом и (или) психическом развитии воспитанников;
- все специалисты детского сада осуществляют коррекционную работу.

**Структура** системы коррекционной работы включает взаимосвязанные диагностический, коррекционно-развивающий, оздоровительно-профилактический, социально-педагогический модули. Модульный принцип позволяет вносить своевременные изменения в процесс реализации индивидуального образовательного маршрута ребенка.

**Содержание** коррекционной работы обеспечивает:

- выявление особых образовательных потребностей детей с ОВЗ, обусловленных недостатками в их физическом и (или) психическом развитии (содержание диагностического модуля);

- осуществление индивидуально ориентированной психолого-медико-педагогической помощи детям с ОВЗ с учетом особенностей психофизического развития и индивидуальных возможностей детей, в соответствии с рекомендациями психолого-медико-педагогической комиссии (содержание коррекционно-развивающего, оздоровительно-профилактического, социально-педагогического модулей);

- возможность освоения детьми с ОВЗ основной образовательной программы и их интеграции в образовательной организации (как результат коррекционной работы).

Содержание коррекционной работы с детьми в дошкольном образовательном учреждении направлено на коррекцию недостатков в физическом и (или) психическом развитии различных категорий детей с ограниченными возможностями здоровья, оказание помощи детям этой категории в освоении Программы и обеспечивает:

- выявление особых образовательных потребностей детей, обусловленных недостатками в физическом и психическом развитии детей;

- осуществление индивидуально ориентированной психолого-медико-педагогической помощи детям с ограниченными возможностями здоровья с учётом особенностей психофизического развития и индивидуальных возможностей детей (в соответствии с рекомендациями РПППК);

- возможность освоения детьми с ограниченными возможностями здоровья Программы и их интеграции в МБДОУ.

В дошкольном учреждении на основании заключений РПППК, решения ПМПк организуются подгрупповые и индивидуальные занятия для детей с нарушениями речи в условиях логопедического пункта МБДОУ. Основной контингент дошкольников в логопункте составляют дети с общим недоразвитием речи III уровня, при этом у детей типичными являются отклонения в смысловой и произносительной сторонах речи: значительное отставание в проявлении активной речи, ограниченный словарный запас, аграмматизмы, нарушение звукопроизношения, недостаточность фонематического восприятия. Для детей с общим недоразвитием речи наряду с указанными речевыми особенностями характерна и недостаточная сформированность процессов, тесно связанных с речевой деятельностью, а именно: нарушены внимание и память, нарушены пальцевая и артикуляционная моторика, недостаточно сформировано словесно-логическое мышление.

Основные принципы организации коррекционной системы обучения и воспитания детей с общим недоразвитием речи:

- принцип развития, который состоит в анализе объективных и субъективных условий формирования речевой функции ребенка, (учет закономерностей развития детской речи в норме);

– принцип раннего воздействия на речевую деятельность с целью предупреждения вторичных отклонений;

– принцип системного подхода, который предполагает анализ взаимодействия различных компонентов речи: взаимосвязанное формирование фонетико-фонематических и лексико-грамматических компонентов языка (единство названных направлений и их взаимоподготовка). Коррекция нарушений произношения звуков и слоговой структуры слов позволяет добиваться нужной четкости и внятности речи. В то же время развитие фонематического восприятия подготавливает основу для формирования грамматической и морфологической системы словообразования и словоизменения;

– принцип связи речи с другими сторонами психического развития, который раскрывает зависимость формирования отдельных компонентов речи от состояния других психических процессов;

– принцип индивидуально-дифференцированного подхода в логопедической работе, что предполагает, с одной стороны учет индивидуальных особенностей детей с различной структурой речевого нарушения, а с другой – особенности группы в целом.

– принцип опоры на ведущую деятельность дошкольного возраста. Особое место в системе коррекции должны занимать развивающие дидактические игры;

– принцип коммуникативной направленности обучения и воспитания, что означает необходимость специального внимания к развитию речи как основного средства коммуникации, а также целенаправленного формирования навыков общения со взрослыми и сверстниками;

– принцип связи речи с другими сторонами психического развития, которые раскрывают зависимость формирования отдельных компонентов речи от состояния других психологических процессов. Выявление этих связей лежит в основе воздействия на те психологические особенности детей с ОНР, которые прямо или косвенно препятствуют эффективной коррекции их речевой деятельности.

**Цель коррекционной работы в условиях логопункта:** оказание специальной коррекционной помощи воспитанникам ДОО, имеющим нарушения устной речи (общее недоразвитие речи, фонетико-фонематическое недоразвитие речи, фонематическое недоразвитие речи).

**Задачи:**

– коррекция нарушений устной речи и своевременное предупреждение и преодоление трудностей в освоении воспитанниками образовательных программ по дошкольному образованию;

– пропаганда логопедических знаний среди педагогов, родителей (законных представителей), воспитанников.

**Специфика реализации основного содержания основной образовательной программы с детьми с ОВЗ**

	<b>Дети с ОНР</b>
<b>Социально-коммуникативное развитие</b>	<p>-использование различных речевых ситуаций при формировании у детей навыков самообслуживания, культурно-гигиенических навыков, элементов труда и др. для работы над пониманием, усвоением и одновременно прочным закреплением соответствующей предметной и глагольной лексики;</p> <p>-называние необходимых предметов, использование предикативной лексики, составление правильных фраз при осуществлении всех видов детской деятельности с включением речевой ситуации (при затруднении — помочь актуализировать ранее изученную тематическую лексику);</p> <p>- использование производимых ребёнком действий для употребления соответствующих глаголов, определений, предлогов; переход от словосочетаний и предложений к постепенному составлению детьми связных текстов;</p> <p>- побуждение детей пользоваться речью в процессе изготовления</p>

	<p>различных поделок, игрушек, сувениров и т. д. (называние материала, из которого изготавливается поделка, инструментов труда, рассказ о назначении изготавливаемого предмета, описание хода своей работы; дети учатся различать предметы по форме, цвету, величине);</p> <p>- стимулирование развития и обогащения коммуникативной функции речи в непринуждённой обстановке на заданную тему (это позволяет учить детей способам диалогического взаимодействия в совместной деятельности, развивать умение высказываться в форме небольшого рассказа: повествования, описания, рассуждения)</p>
<b>Познавательное развитие</b>	<p>- развитие фонематического анализа;</p> <p>- развитие пространственно-временных представлений и оптико-пространственногогнозиса;</p> <p>- развитие способности к символизации, обобщению и абстракции;</p> <p>- расширение объёма произвольной вербальной памяти;</p> <p>-формирование регуляторных процессов, мотивации общения</p>
<b>Речевое развитие</b>	<p>-развитие понимания речи и лексико-грамматических средств языка;</p> <p>-развитие произносительной стороны речи;</p> <p>-развитие самостоятельной развёрнутой фразовой речи;</p> <p>-подготовка к овладению элементарными навыками письма и чтения</p>
<b>Художественно-эстетическое развитие</b>	<p>- углублённое развитие музыкально-ритмических движений, музыкального слуха и певческих навыков;</p> <p>- коррекция внимания детей;</p> <p>совершенствование реакции на различные музыкальные сигналы;</p> <p>- развитие умения воспроизводить заданный ряд последовательных действий, способность самостоятельно переключаться с одного движения на другое и т. д.;</p> <p>- активизация и обогащение словаря приставочными глаголами, предлогами и наречиями, качественными и относительными прилагательными;</p> <p>- формирование графомоторных навыков;</p> <p>- развитие пространственных ориентировок, прежде всего ориентировки на листе бумаги;</p> <p>- развитие зрительного восприятия;</p> <p>воспитание произвольного внимания и памяти;</p> <p>- тренировка движений пальцев рук и кистей (в ходе занятий и во время физкультминуток).</p>
<b>Физическое развитие</b>	<p>- формирование полноценных двигательных навыков;</p> <p>- нормализация мышечного тонуса;</p> <p>исправление неправильных поз, развитие статической выносливости, равновесия;</p> <p>- упорядочение темпа движений, синхронного взаимодействия между движениями и речью, запоминание серии двигательных актов, воспитание быстроты реакции на словесные инструкции;</p> <p>- развитие тонкой двигательной координации, необходимой для полноценного становления навыков письма.</p>

Основной целью воспитания детей с ОВЗ является: обеспечение коррекции недостатков в физическом и (или) психическом развитии детей и оказание помощи в освоении Общеобразовательной программы.

**Задачи коррекционной работы:**

- выбор и реализация образовательного маршрута в соответствии с особыми образовательными потребностями ребёнка;
- преодоление затруднений в освоении Общеобразовательной программы.

- создание условий для развития эмоционального, социального и интеллектуального потенциала ребенка;
- формирование его позитивных личностных качеств;
- решение диагностических, воспитательных, коррекционно-развивающих и образовательных задач.

#### **Принципы организации коррекционной работы:**

- принцип единства диагностики и коррекции отклонений в развитии;
- принцип коррекции и компенсации, позволяющий определить адресные коррекционно-развивающие технологии в зависимости от структуры и выраженности нарушения;
- деятельностный принцип, определяющий ведущую деятельность, стимулирующую психическое и личностное развитие ребенка с ОВЗ.

Основу программы коррекционной работы составляют следующие принципиальные положения:

- коррекционная работа включается во все направления деятельности образовательного учреждения;
- содержание коррекционной работы – это психолого-медико-педагогическое сопровождение детей с ОВЗ, направленное на коррекцию и компенсацию отклонений в физическом и (или) психическом развитии воспитанников;
- все специалисты осуществляют коррекционную работу.

Содержание коррекционной работы обеспечивает:

- выявление особых образовательных потребностей детей с ОВЗ, обусловленных недостатками в их физическом и (или) психическом развитии;
- осуществление индивидуально ориентированной психолого-медико-педагогической помощи детям с ОВЗ с учетом особенностей психофизического развития и индивидуальных возможностей детей (в соответствии с рекомендациями психолого-медико-педагогической комиссии);
- - возможность освоения детьми с ОВЗ Общеобразовательной программы и их интеграции в образовательном учреждении.

Формы организации работы с детьми:

- индивидуальная
- подгрупповая
- групповая

Организационное обеспечение коррекционной работы:

- ПМПК, диагностическая карта.
- индивидуальный образовательный маршрут.
- план оздоровительно-профилактических мероприятий
- план (система) работы с семьей.
- план повышения квалификации кадров.
- комплексирование программ и технологий исходя из категории детей с ОВЗ.

## **Выявление особых образовательных потребностей детей с ОВЗ (диагностический модуль)**

Задачи диагностического модуля: выявить и классифицировать типичные трудности, возникающие у ребёнка при освоении Программы; определить причины трудностей, возникающих у ребёнка при освоении Программы.

Содержание диагностического модуля составляют программы изучения ребенка различными специалистами.

Направления, содержание комплексного изучения ребенка, перечень специалистов, изучающих причины затруднений ребенка при освоении Программы, отражены в таблице:

Направления и содержание комплексного изучения дошкольника

Направление	Содержание работы	Специалисты
Медицинское	Выявление состояния физического и психического здоровья, изучение медицинской документации.	Медицинские работники
Психолого-педагогическое	Обследование актуального уровня развития ребёнка, определение зоны ближайшего развития, выявление трудностей, возникающих у ребёнка по мере освоения основной образовательной программы, причин возникновения данных трудностей.	Воспитатель
Социально-педагогическое	Изучение семейных условий воспитания ребёнка.	

### **Индивидуально ориентированная психолого-медико-педагогическая помощь детям с ОВЗ (коррекционно-развивающий, оздоровительно-профилактический, социально-педагогический модули)**

**Задачи** коррекционно-развивающего модуля:

- определить необходимые условия для реализации коррекционно-развивающей работы;

- разработать индивидуальный образовательный маршрут сопровождения ребёнка необходимыми специалистами при освоении основной образовательной программы (на основе полученных диагностических данных);

- организовать взаимодействие специалистов, осуществляющих сопровождение ребёнка, испытывающего трудности в освоении основной образовательной программы.

Коррекционно-развивающий модуль обеспечивает создание педагогических условий для коррекции и профилактики нарушений в развитии ребенка с ОВЗ на основе комплексных диагностических данных.

**Условия**, необходимые для реализации коррекционной работы:

- использование специальных образовательных программ, исходя из категории детей с ОВЗ, а также специальных методов и приёмов обучения и воспитания;

- использование технических средств обучения коллективного и индивидуального пользования;

- организация и проведение групповых и индивидуальных коррекционных занятий.

**Индивидуальный** образовательный маршрут сопровождения ребёнка с ОВЗ:

- даёт представление о видах трудностей, возникающих у ребёнка при освоении основной общеобразовательной программы;

- раскрывает причину, лежащую в основе трудностей;

- содержит примерные виды деятельности, осуществляемые субъектами сопровождения, задания для коррекции.

Специалисты, осуществляющие сопровождение ребёнка, реализуют следующие профессиональные функции:

- диагностическую (заполняют диагностические карты трудностей, возникающих у ребёнка; определяют причину трудности с помощью комплексной диагностики);

- проектную (разрабатывают на основе реализации принципа единства диагностики и коррекции индивидуальный маршрут сопровождения);



## 2.7.1. Характеристика возрастных особенностей детей с ОВЗ

### Характеристика возрастных особенностей детей от 5 до 6 лет с ограниченными возможностями здоровья.

Общее недоразвитие речи у детей с нормальным слухом и нормальным интеллектом представляет собой специфическое проявление речевой аномалии, при которой нарушены или отстает от нормы формирование основных компонентов речевой системы: лексики, грамматики, фонетики. При этом типичными являются отклонения в смысловой и произносительной сторонах речи. Речевая недостаточность у дошкольников может варьировать от полного отсутствия у них общеупотребительной речи до наличия развернутой речи с выраженными проявлениями лексико-грамматического и фонетико-фонематического недоразвития. В соответствии с этим принято условное деление на уровни развития, при которых общим является значительное отставание в появлении активной речи, ограниченный словарный запас. Аграмматизм, недостаточность звукопроизношения и фонематического восприятия. Степень выраженности названных отклонений весьма различна.

При воспроизведении контура слов нарушается слоговая структура, звукозаполняемость: наблюдаются перестановки слогов, звуков, замена и уподобление слогов, выпадение звуков в позиции стечения согласных.

Специальное обследование позволяет обнаружить у детей недостаточную сформированность фонематического слуха, а также их неподготовленность к овладению звуковым анализом и синтезом.

Уровень речевого развития детей характеризуется наличием развернутой фразовой речи с элементами лексико-грамматического и фонетико-фонематического недоразвития. Дети могут более свободно общаться с окружающими, но продолжают нуждаться в помощи родителей (воспитателей), вносящих в их речь соответствующие пояснения, т.к. самостоятельное общение является для них затрудненным.

Звуки, которые дети умеют правильно произносить изолированно, в самостоятельной речи звучат недостаточно четко.

Фонетическое недоразвитие у описываемой категории детей проявляется, в основном, в несформированности процессов дифференциации звуков, отличающихся тонкими акустико-артикуляционными признаками, но иногда дети не различают более контрастные звуки.

Это задерживает овладение детьми звуковым анализом и синтезом.

Недоразвитие фонематического восприятия при выполнении элементарных действий звукового анализа проявляется в том, что дети смешивают заданные звуки с близкими им по звучанию. При более сложных формах звукового анализа у этих детей оно проявляется в смешении заданных звуков с другими, менее сходными. Уровень фонематического восприятия детей находится в определенной зависимости от выраженности лексико-грамматического недоразвития речи.

Диагностическим показателем речи детей описываемого уровня является нарушение слоговой структуры, которая по-разному видоизменяет слоговой состав слов.

Отмечаются ошибки в передаче слоговой структуры слов. Правильно повторяя вслед за учителем-логопедом 3-4 сложных слова, дети нередко в самостоятельной речи их искажают, сокращая обычно количество слогов. Множество ошибок наблюдается при передаче звукозаполняемости слов: перестановки и замены звуков и слогов, сокращение при стечении согласных в слове.

Типичными для детей являются персеверации слогов, антиципации; добавление лишних звуков и слогов. Характер ошибок слогового состава обусловлен состоянием сенсорных (фонематических) или моторных (артикуляционных) возможностей ребенка.

Преобладание ошибок, выражающихся в перестановке или добавлении слогов, свидетельствует о первичном недоразвитии слухового восприятия ребенка. У детей этой категории уподобление слогов и сокращение стечений согласных встречаются редко и имеют изменчивый характер.

Ошибки типа сокращения числа слогов, уподобление слогов друг другу, сокращение стечения согласных указывают на преимущественное нарушение артикуляционной сферы и носят более стабильный характер.

На этом уровне фразовая речь детей приближается к низкой возрастной норме. Их бытовой словарь в количественном отношении значительно беднее, чем у сверстников с нормальной речью.

Это лучше всего проявляется при изучении активного словаря. Дети не могут назвать по картинкам целый ряд доступных своему возрасту слогов, хотя имеют их в пассивном запасе. В то же время отмечается и недостаточное развитие пассивного словаря.

Преобладающим типом лексических ошибок становится неправильное употребление слов в речевом контексте. Не зная наименований частей предметов, дети заменяют их названием самого предмета, название действий заменяют словами, близкими по ситуации и внешним признакам. Нередко, правильно показывая на картинках заданные действия, в самостоятельной речи дети смешивают их.

Из ряда предложенных действий дети не понимают и не могут показать такие действия, как штопать, распарывать, переливать, перелетать, подпрыгивать, кувыркаться; нередко они не знают названия цветов (оранжевый, серый, голубой).

Плохо дети различают и форму предметов: круглый, овальный, квадратный, треугольный. Анализ словарного запаса детей позволяет выявить своеобразный характер их лексических ошибок. Например, происходит замена наименования части предмета названием всего предмета в целом. Название предмета заменяется названием действия, характеризующего его название.

В словаре детей мало обобщающих понятий, в основном это игрушки, посуда, одежда, цветы. Антонимы не используются, мало синонимов. Это обуславливает частые случаи нарушения лексической сочетаемости.

Недостаточная ориентировка в звуковой форме слова отрицательно влияет на усвоение морфологической системы родного языка.

Затрудняются дети в образовании существительных с помощью уменьшительно-ласкательных суффиксов некоторых прилагательных.

Много ошибок допускают дети при употреблении приставочных глаголов.

Ограниченный лексический запас, многократное использование одинаково звучащих слов с различными значениями делают речь детей бедной и стереотипной.

В картине аграмматизма выявляются довольно стойкие ошибки при согласовании прилагательного с существительным в роде и падеже; смешении родовой принадлежности существительных; ошибки в согласовании числительного с существительными всех 3 родов. Характерны также ошибки в употреблении предлогов: их опускание, замена, недоговаривание.

Выявляется также импрессивный аграмматизм, который проявляется в недостаточном понимании изменения значения слов, выраженных при помощи изменения приставки, суффикса и т.д.

Отмеченные недостатки в употреблении лексики, грамматики, звукопроизношения с наибольшей отчетливостью проявляются в различных формах монологической речи (пересказ, составление рассказа по 1 или целой серии картин, подготовка рассказа-описания). Правильно понимая логическую взаимосвязь событий дети ограничиваются лишь перечислением действий.

При пересказе дети ошибаются в передаче логической последовательности событий, пропускают отдельные звенья, «теряют» действующих лиц. Рассказ-описание малодоступен детям, которые обычно ограничиваются перечислением отдельных предметов и их частей. Часть детей оказывается способной лишь отвечать на вопросы.

Таким образом, экспрессивная речь детей, со всеми указанными особенностями, может служить средством общения в лишь особых условиях, требующих постоянной помощи и побуждения в виде дополнительных вопросов, подсказок, оценочных и поощрительных суждений и т.п.

Вне специального внимания к их речи дети малоактивны, в редких случаях являются инициаторами общения, не общаются со сверстниками, не обращаются с вопросами к взрослым, не сопровождают рассказом игровые ситуации. Это обуславливает недостаточную коммуникативную направленность их речи.

Трудности в овладении детьми словарным запасом и грамматическим строем родного языка тормозят процесс развития связной речи. И прежде всего своевременный переход от диалогической формы к контекстной.

В соответствии с принципом рассмотрения речевых нарушений во взаимосвязи речи с другими сторонами психического развития необходимо проанализировать и те особенности, которые накладывает неполноценная речевая деятельность на формирование сенсорной, интеллектуальной и эмоционально-волевой сферы.

Незрелость эмоционально-волевой сферы у этих детей сочетается с низкой умственной работоспособностью, эмоциональной лабильностью, иногда – двигательной расторможенностью, повышенной аффективной возбудимостью, нередко с чертами дурашливости и преобладанием повышенного фона настроения по типу эйфории.

Для некоторых из них, напротив, характерны повышенная заторможенность, неуверенность, медлительность. Несамостоятельность. Эти дети обычно вялы и безынициативны, бездеятельны. Их деятельность носит непродуктивный характер.

Для детей с ограниченными возможностями здоровья (детей с тяжелыми нарушениями речи) характерен низкий уровень развития основных свойств *внимания*. У ряда детей отмечается недостаточная его устойчивость, ограниченные возможности распределения, переключения внимания.

Речевая недостаточность сказывается и на развитии памяти. При относительно сохранной смысловой, логической у таких детей заметно снижены вербальная память и продуктивность запоминания по сравнению с нормально говорящими детьми. Дети часто забывают сложные инструкции (трех-четырёх ступенчатые), опускают некоторые их элементы. Изменяют последовательность предложенных заданий. Нередки ошибки дублирования при описании предметов, картинок.

Как правило, дети выполняют задания частично, не придерживаясь точной инструкции. Подобные явления характерны для основной категории описываемых детей.

У ряда детей отмечается низкая активность припоминания, которая сочетается с ограниченными возможностями развития познавательной деятельности.

Связь между речевыми нарушениями и другими сторонами их психического развития обуславливает некоторые специфические особенности их мышления. Обладая в целом полноценными предпосылками для овладения мыслительными операциями, доступными их возрасту, дети, однако, отстают в развитии наглядно-образного мышления, без специального обучения с трудом овладевают анализом и синтезом, сравнением. Для многих детей характерна ригидность мышления.

Многие дети этой группы отличаются общей моторной неловкостью, они с трудом переключаются с одного вида движений на другой. Автоматизированное выполнение тех или иных двигательных заданий и воспроизведение даже простых ритмов оказываются невозможными. Для многих из них характерно нарушение общего и орального праксиса. Детям с недоразвитием речи, наряду с общей соматической ослабленностью и замедленным развитием локомоторных функций, присуще и некоторое отставание в развитии двигательной сферы. Этот факт подтверждается анализом анамнестических сведений. У значительной части детей двигательная недостаточность выражается в виде плохой координации сложных движений, неуверенности в воспроизведении точно дозированных движений, снижении скорости и ловкости их выполнения. Наибольшие трудности представляют для детей выполнение движений по словесной инструкции и особенно серии двигательных актов. Дети отстают от нормально развивающихся сверстников в точном воспроизведении двигательного задания по пространственно-временным параметрам, нарушают последовательность элементов действия, опускают его составные части. Например, детям трудны движения перекачивания мяча с руки на руку, передачи его небольшого расстояния, удары об пол с попеременным чередованием, прыжки на правой и левой ноге, ритмические движения под музыку. Типичным является и недостаточный самоконтроль при выполнении задания.

У детей наблюдаются особенности в формировании мелкой моторики пальцев рук. Это проявляется в недостаточной координации пальцев рук (при расстегивании и застегивании пуговиц, завязывании и развязывании шнурков, лент и т.д.).

Названные отклонения в двигательной сфере наиболее ярко проявляются у детей с дизартрией. Однако, нередко случаи, когда указанные трудности характерны и для детей с другими патологическими формами аномалий.

### **Характеристика возрастных особенностей детей от 6 до 7 лет с ограниченными возможностями здоровья.**

В практике часто встречается сочетание речевого недоразвития с рядом неврологических и психопатологических синдромов. Проявляется синдром в нарушении умственной работоспособности, произвольной деятельности и поведении детей. Для таких дошкольников характерны быстрая утомляемость и пресыщаемость любым видом деятельности, повышенная возбудимость, раздражительность, двигательная расторможенность.

У детей проявляется нервно-психическая истощаемость и эмоциональная неустойчивость, нарушены активное внимание, память и восприятие учебного материала. В одних случаях нарушения сочетаются с повышенной возбудимостью и двигательным беспокойством, в других – с преобладанием вялости, пассивности, заторможенности. Встречаются дети, которые имеют следующие особенности: выраженный негативизм (противодействие просьбам и инструкциям всех окружающих или конкретных лиц); агрессивность, драчливость, конфликтность; повышенную впечатлительность, нередко сопровождаемое навязчивыми страхами; чувство угнетенности, состояние дискомфорта.

В подготовке детей к школе существенная роль принадлежит высшим психическим функциям, тесно связанным с речевой деятельностью. Это внимание, память и словесно-логическое мышление.

В самом начале обучения уровень внимания составляет 5-7 минут и только к середине учебного года достигает относительной нормы.

В 6-7 лет у детей увеличивается объем памяти, дошкольники подготовительной группы в состоянии удержать и воспроизвести ряд из 5-6 слов, повторить названия 5-7 картинок. Столько же предметов разложить в исходном порядке и т.п. Эти дети запоминают с первого раза и повторяют четко ритмизованные двустишия, короткие рассказы, скороговорки. У детей с ограниченными возможностями здоровья (с тяжелыми нарушениями речи), даже при относительно сохранной зрительной памяти, речевая память заметно отстает от нормы. По-видимому, на это влияет недоразвитие процессов внимания, слухового и фонематического восприятия. Кроме того, как показывает практика, в начале обучения у детей заметно снижено чувство рифмы и ритма, что отрицательно сказывается на запоминании стихов.

Дети также могут самостоятельно ставить перед собой задачу что-либо запомнить, используя при этом простейший механический способ запоминания – повторение. Однако, в отличие от малышей, они делают это либо шепотом, либо про себя. Если задачу на запоминание ставит взрослый, ребенок может использовать более сложный способ – логическое упорядочивание: разложить запоминаемые картинки по группам, выделить основные события рассказа.

Ребенок начинает относительно успешно использовать новое средство — слово. С его помощью он анализирует запоминаемый материал, группирует его, относя к определенной категории предметов или явлений, устанавливает логические связи. Но, несмотря на возросшие возможности детей 7 года жизни целенаправленно запоминать информацию с использованием различных средств и способов, произвольное запоминание остается наиболее продуктивным до конца дошкольного детства. Девочек отличает больший объем и устойчивость памяти.

В 6-7 лет продолжается развитие наглядно-образного мышления. Снижение показателей словесно-логического мышления у части детей носит вторичный характер. Большинство из них без труда проводит невербальную классификацию: включение предметов в ряд, исключение из ряда лишнего предмета или объекта с выраженными признаками (цвет, форма, величина). Те же задания, но сопряженные с рассуждениями, умозаключениями и опосредованными выводами, вызывают у дошкольников серьезные затруднения.

В то же время, совершенствование словесно-логического мышления положительно влияет на речевое развитие, которое невозможно без анализа, синтеза, сравнения. Обобщения – то есть основных операций мышления.

У детей 7 года жизни отмечается в целом возросший уровень речевых навыков. Однако их речь в полном объеме не соответствует норме. Различный уровень речевых средств позволяет разделить всех детей на две неоднородные группы. Первую группу составляет 70 – 80 % детей, которые достаточно свободно овладели фразовой речью. Они адекватно отвечают на вопросы, могут без помощи логопеда составить не сложный рассказ по картинке, пересказать простой текст, рассказать о хорошо известных, интересных событиях, т.е. построить все рассказываемые в пределах близкой им теме. Анализ их речевой продукции позволяет говорить о том. Что объем

обиходного словаря приближается к невысокой норме, отмечается тенденция роста количества слов, появления однородных членов входящих в структуру распространенного предложения.

Стремление детей пользоваться разными типам предложений является показателем возросшей речевой активности, а так же желанием в своих высказываниях отразить более сложные связи и отношения объективной деятельности. На данном этапе речевого развития произносительная сторона речи в значительной степени сформирована. Дети пользуются достаточно свободно словами разной слоговой структуры в звуконаполняемости. Ошибки в смешении и замене, пропуске звуков, перестановке, употреблении слогов, встречаются, как правило, при выполнении специально подобранных усложненных заданий. Дети достаточно уверенно справляются с выделением заданного звука в ряду звуков, слышат и определяют место изучаемого звука в слове, овладевают навыком звукового анализа и синтеза прямого слога и односложных слов.

Однако, при изменении условий коммуникации, расширении самостоятельности речевого общения, при выполнении специальных учебных заданий возникает ряд специфических трудностей. Это говорит о том, что дети не достигли того уровня развития, который свойственен их сверстникам с нормальной речью.

На фоне развернутой речи отмечаются отдельные отклонения в развитии каждого из компонентов речевой системы. В речи детей присутствуют элементы ситуативности, затруднения в использовании вариантов сложных предложений, особенно заметные при составлении рассказов по картине и в спонтанных высказываниях. Простые предложения в самостоятельных рассказах этих детей нередко состоят из подлежащего, сказуемого, дополнения, связано с недостаточностью в их лексическом запасе прилагательных, наречий, причастий, деепричастий. Зачастую у детей наблюдаются однообразие неточность в употреблении слов, содержащих обобщения, оттенки значений, названия явлений природы, а также абстрактные понятия.

Структура сложносочиненных предложений в ряде случаев отзывается упрощенной. Имеются случаи пропуска членов предложения, особенно подлежащих, редко встречаются разделительные и противительные союзы. Не полностью усвоены сложноподчиненные союзы, почти нет условных, уступительных, определительных придаточных предложений. В процессе изложения практического материала не всегда вскрывается причинная зависимость.

Ограниченность речевых средств наиболее ярко проявляется при выполнении заданий, связанных со словоизменением и словообразованием. Анализ речевой деятельности детей позволяет считать, что словарный запас не достаточно точен по способу употребления. В нем наблюдаются, в основном, слова, обозначающие конкретные предметы и действия, мало слов, обозначающих отвлеченные обобщенные понятия. Это приводит к тому, что лексический запас характеризовался стереотипностью, частым употреблением одних и тех же слов. Большие трудности дети испытывают при подборе синонимов, однокоренных слов. Метафоры и сравнения, слова с переносным значением часто совсем не доступны для их понимания.

Наиболее характерными лексическими ошибками являются замены названий слов сочетаниями или предложениями, другими словами, близкими по ситуации, по своему назначению и др. Значительные трудности испытывают дети при самостоятельном образовании слов.

У детей с ограниченными возможностями здоровья (детей с тяжелыми нарушениями речи) на втором году обучения остаются ошибки в употреблении форм множественного числа с использованием непродуктивных окончаний. Характерно смешение форм склонения, особенно много трудностей при овладении предложными конструкциями. В активной речи правильно употребляются лишь простые и хорошо отработанные ранние предлоги (в, на, под).

Ограниченность речевого общения, отставание в развитии познавательной деятельности не позволили детям самостоятельно овладеть более сложными предлогами (из-под, из-за, между, над). Отсюда появляются ошибки на замену и смешение предлогов.

Данные обследования свидетельствуют, что дети в простых сочетаниях правильно согласуют прилагательные с существительными. Однако при усложненных заданиях нередко появляются ошибки. Это связано с недостаточной дифференциацией форм слова.

Вторую группу образуют дети (20-30%) с более ограниченным речевым опытом и несовершенными языковыми средствами. Уровень автоматизированности речевых навыков у них ниже, чем у детей первой группы. Так при составлении рассказов по картинке, пересказе требуются словесные и изобразительные подсказки. В процессе рассказа появляются длительные

паузы между синтагмами или короткими фразами. Уровень самостоятельности при свободных высказываниях недостаточен, такие дети периодически нуждаются в смысловых опорах, помощи взрослого, нередко их рассказы фрагментарный характер. Отмечаются нарушения модели предложений: инверсии, пропуск главного или второстепенного члена предложения: опускаются, заменяются, неправильно употребляются союзы и сложные слова.

Количественный диапазон употребляемых в предложениях слов невелик. Большие трудности дети испытывают в программировании своих высказываний. Словарный запас этих детей ниже, чем у детей первой группы, как по количественным, так и качественным показателям. Недостаточно усваивают дети, обобщающие слова.

Они нередко заменяют родовые понятия видовыми: деревья – елочки, головные уборы – шапка; вместо малознакомых слов употребляют словосочетания: дупло — белка тут живут; грядка– огурчики тут растут; кран – здесь руки моют, водичка льется.

Таким образом, несмотря на значительное продвижение в речевом развитии детей, обнаруживаются заметные различия в овладении как связной речью, определяющие специфику индивидуального подхода, вариативность логопедических приемов и различных прогнозов в отношении дальнейшего обучения в школе

## 2.7.2. Программно-методическое обеспечение

На основе программно-методических рекомендаций Т.Б.Филичевой, Г.В.Чиркиной, Т.В.Тумановой «Воспитание и обучение детей дошкольного возраста с общим недоразвитием речи» в дошкольном образовательном учреждении разработана учебная рабочая программа учителя-логопеда, которая предназначена для обучения и воспитания детей 6-го и 7-го года жизни с общим недоразвитием речи III уровня и предусматривает развитие дошкольников в соответствии с их возрастными и психофизическими особенностями, повышение уровня познавательной и речевой деятельности детей с ограниченными возможностями здоровья и их подготовку к школе.

В процессе коррекционной работы используются базовая, дополнительная программа и современные технологии.

Разделы	Базовая программа	Дополнительная программа	Технологии дополнительные
Формирование лексико-грамматических средств языка и развитие связной речи	Образовательная программа дошкольного образования МБДОУ «Восточенский детский сад»	Программно-методические рекомендации Т.Б.Филичевой, Т.В.Тумановой, Г.В.Чиркиной «Воспитание и обучение детей дошкольного возраста с общим	Нищева Н.В. «Система коррекционной работы в группах для детей с ОНР» Крупенчук О.И. «Научите меня говорить правильно!» О.Б.Иншакова «Альбом для логопеда»; Е.А.Борисова «Индивидуальные логопедические занятия с

		<p>недоразвитием речи»;  Примерная программа  коррекционно-  развивающей работы в  логопедической группе  для детей с общим  недоразвитием речи ( с  3 до 7 лет)/ Нищева  Н.В</p>	
<p>Обучение  элементам  граммоты</p>	<p>Образовательная программа  дошкольного образования  МБДОУ  «Восточенский детский сад»</p>	<p>Программно-методические рекомендации  Т.Б.Филичевой, Т.В. Гумановой,  Г.В.Чиркиной  «Воспитание и обучение детей дошкольного возраста с общим недоразвитием речи»;  Примерная программа коррекционно-развивающей работы в логопедической группе для детей с общим недоразвитием речи ( с 3 до 7 лет)/ Нищева Н.В</p>	<p>Глинка Г.А. «Буду говорить, читать, писать правильно»,  Цуканова С.П., Бетц Л .Л.  Комплект «Учим ребенка говорить и читать»,  Т.Р.Кислова «По дороге к азбуке»  Жукова Н.С. Букварь: Учебное пособие / Н.С.Жукова-Екатеринбург, 2015.</p>

Здоровьесберегающие Технологии	Образовательная программа дошкольного образования МБДОУ «Восточенский детский сад»		Т.А.Воробьева, О.И.Крупенчук «логопедические упражнения. Артикуляционная гимнастика для детей 4-6 лет»; Г.А.Османова «Веселые стихи для отработки трудных звуков для детей 5-6 лет» О.И.Крупенчук «пальчиковые игры »для детей 4-7 лет; О.И.Крупенчук «Готовим руку к письму» для детей 5-6 лет. Воронова А.Е. Логоритмика для детей 5-7 лет-М.: ТЦ Сфера,2016г. Веселова Е.И., Скрыбина Е.М.Игры и упражнения на каждый день для детей 4-5 лет с ОНР - М.: ТЦ Сфера,2015г.
--------------------------------	--	--	---

### 2.7.3. Особенности организации образовательного процесса

Устранение речевых дефектов осуществляется логопедом во время непосредственно образовательной деятельности (фронтальной, подгрупповой и индивидуальной формах) согласно расписания, утверждённого в установленном порядке.

Все занятия логопеда планируются в тесной взаимосвязи с работой воспитателей и других профильных специалистов детского сада.

Комплексный подход к организации всего образовательно-воспитательного процесса обеспечивает максимальное устранение нарушений речи у дошкольников. Реализация принципа комплексного подхода в воспитании и развитии детей, построение системы развивающих задач требуют определенной опоры на структурные компоненты педагогического процесса, которые могут быть различными в зависимости от занимаемой взрослым позиции по отношению к детям: позиция учителя, равного партнера, создателя окружающей развивающей среды и предметного мира ребенка. В соответствии с типами взаимодействия взрослого с детьми педагогический процесс в детском саду можно условно разделить на четыре взаимосвязанных и взаимодополняющих блока, для каждого из которых характерна своя специфическая деятельность. Три из них строятся на основе совместной деятельности взрослого (воспитателя, специалистов, родителей) с ребенком, и один блок связан со свободной деятельностью самих детей. В общем виде блоки педагогического процесса можно представить в следующем виде:

- специально организованное обучение в форме занятий;



- совместная деятельность взрослого с детьми, строящаяся в непринужденной форме;
- совместная деятельность родителей с детьми;
- свободная самостоятельная деятельность детей.

Такая структуризация педагогического процесса позволяет объединить в рамках каждого блока деятельность конкретных специалистов (музыкальных руководителей, педагогов-психологов, инструктора по физкультуре), воспитателей и подчинить их деятельность общей цели и задачам.

Целостность процесса развития ребенка и взаимосвязь всех звеньев педагогического процесса можно увидеть из приводимой ниже таблицы.

#### 2.7.4. Коррекционная работа в структуре блоков образовательного процесса

№ п/п	Блоки педагогического процесса	Сфера образовательной деятельности
1	Непосредственно образовательная деятельность	Музыкальная деятельность Физическое развитие Конструктивная деятельность Развитие элементарных математических представлений Изобразительная деятельность Развитие психических процессов
2	Совместная организованная деятельность воспитателя с детьми	Развитие экологической культуры Развитие естественнонаучных представлений Формирование представлений о развитии человека в истории и культуре Театрализованная деятельность
3	Самостоятельная деятельность детей	Игровая деятельность
4	Взаимодействие родителей с детьми	Общение в семье, выполнение рекомендаций педагогов МБДОУ

Указанные сферы образовательно-воспитательной деятельности охватывают все стороны взаимодействия воспитателей, специалистов МБДОУ, родителей с ребенком, что способствует обеспечению единства действий в целях, содержании и средствах коррекционного обучения и воспитания.

Основная цель – обеспечение коррекции имеющихся недостатков речевого развития и формирование основ самостоятельной, развитой в эмоциональной, интеллектуальной и нравственно-правовой сферах личности позволяет сформулировать задачи, решение которых составляет содержание педагогической деятельности всех субъектов образовательно-воспитательной системы. К этим задачам можно отнести:

- комплексное планирование педагогами образовательно-воспитательной и коррекционно-развивающей деятельности на весь период пребывания ребенка с ОНР в МБДОУ;
- методическое обеспечение реализации образовательно-воспитательной программы в виде учебно-тематических планов;
- психолого-педагогический мониторинг успешности продвижения всей образовательно-воспитательной системы в МБДОУ и каждого ребенка в общем и речевом развитии.

Соотнесение целей и задач по каждому блоку с общими целями и задачами обеспечивает единство действий всех педагогов и дает возможность приступить к методическому оснащению педагогического процесса. Методическое обеспечение каждого блока – процесс длительный, требующий достаточной гибкости, динамичности, постоянной готовности педагогов к обновлению арсенала дидактических материалов и технологических приемов. Это связано, прежде всего, с тем, что работа по преодолению ОНР у детей всегда максимально индивидуализирована, так как при общем логопедическом заключении у каждого ребенка свои специфические особенности речевого недоразвития.

Методическое обеспечение выделенных блоков логично выстроить в двух основных направлениях, связанных, с одной стороны, с деятельностью специалистов МБДОУ, воспитателей, а с другой – родителей. Первое направление предполагает методическое обеспечение специально организованного обучения, совместной деятельности воспитателей с детьми и самостоятельной деятельности детей. В методический «набор» этого направления входят примерные конспекты занятий, сценарии дидактических, ролевых и развивающих игр, программы построения и проведения различных форм организации познавательной деятельности детей (бесед, экскурсий, рассматривания картин, наблюдения за предметами и т.п.), сценарии и программы развлекательной, досуговой деятельности и т.д.

Как показали практика и опыт работы педагогического коллектива. МБДОУ в рамках описанных блоков педагогического процесса может быть выстроена следующим образом.

### **Специально организованная деятельность (непосредственно образовательная деятельность)**

Цели, которые достигаются в процессе решения конкретных задач, выстраиваемых каждым педагогом, включают в себя наряду с общими целями психического развития детей дошкольного возраста (например, развитие творческих способностей, овладение основами математики, овладение грамотой в рамках подготовки к школе, развитие элементов учебной деятельности и т.п.) цели специфичные в связи с особенностями контингента детей. Специфичные цели обозначаются учителем-логопедом и сводятся к развитию основных компонентов речевой системы: фонетики, лексики, грамматического строя и связной речи. В свою очередь, каждый педагог на основе содержания конкретной специально организуемой деятельности детей выстраивает свою систему целей, задач и направлений работы.

Непосредственной работе музыкального руководителя с дошкольниками с ОНР предшествует обследование, проводимое по следующей схеме: исследование музыкального слуха, чувства ритма, певческих навыков, музыкально-ритмических движений, умения определять жанр музыкального произведения. На основе полученных результатов для каждого ребенка составляется индивидуальная программа, исходя из уровня развития перечисленных музыкальных навыков и умений.

Музыкальные занятия, таким образом, подчинены целям коррекции общего недоразвития речи и личности ребенка.

Неотъемлемая часть коррекционной работы – индивидуальные занятия. В индивидуальной работе с детьми план, содержание, подбор репертуара диктуются индивидуальными особенностями проявления речевого дефекта, уровнем развития музыкальных умений и навыков каждого ребенка.

*Физическое развитие.* Инструктор по физической культуре на специальных занятиях с детьми решает задачи общего физического развития, укрепления здоровья, развития двигательных умений и навыков, что способствует формированию психомоторных функций. Особое внимание обращается на возможность автоматизации поставленных учителем-логопедом звуков, закрепления лексико-грамматических средств языка путем специально подобранных подвижных игр и упражнений, разработанных с учетом изучаемой лексической темы.

На основе специального обследования детей, проводимого в начале года инструктором по физической культуре, составляется диаграмма уровня физической подготовки детей с ОНР. Как показывает анализ, у них имеет место ряд нарушений в двигательной сфере.

Основное внимание при организации физкультурных занятий направлено на развитие силы и выносливости, которые станут основой качественного физического развития и реализации интересов детей, раскрытия их двигательных способностей и воспитания самостоятельности.

В специальной коррекционной работе в процессе физического воспитания решаются задачи словесной регуляции действий и функций активного внимания путем выполнения заданий, движений по образцу, наглядному показу, словесной инструкции, развитие пространственно-временной организации движения.

Особенности планирования дальнейшей деятельности детьми на занятиях по физической культуре состоят в том, что тот раздел, в который входят задания по развитию общих двигательных умений и навыков, дополняется заданиями на коррекцию и исправление двигательных нарушений, характерных для детей с ОНР. Существенные изменения вносятся в раздел «Подвижные игры». Он планируется в соответствии с лексическими темами

логопедических занятий и работой воспитателя. Цель такого планирования – закрепление и расширение словаря ребенка, формирование основных грамматических категорий, активизация речи детей. Зачастую в силу особенностей развития детей с ОНР инструктору приходится менять правила игры, то есть «раздвигать» регламентированные рамки. Это может проявляться как в усложнении, так и в упрощении правил.

Специфика работы с детьми, имеющими ОНР, заключается не только в особом подборе основных средств воспитания, но и в индивидуальном подходе к каждому ребенку. Некоторые дети не могут быстро уяснить структуру движения даже при помощи показа, рассказа, демонстрации или же им не хватает времени для овладения этим движением. Именно такие дети и нуждаются в индивидуальных занятиях, которые проводятся как отдельно с каждым ребенком, так и с небольшими подгруппами (3-5 человек), где дети не только усваивают действия, которые были трудны для них на занятиях, но и обучаются дополнительно более сложным.

Такой подход к организации занятий по физической культуре с детьми, имеющими ОНР, расширяет и корректирует двигательный опыт, который оказывает существенное влияние и на полноценное речевое развитие.

Воспитатели строят свою специально организованную деятельность с детьми по такому же алгоритму: первичное обследование, анализ результатов, составление диаграммы развития каждого ребенка на начало учебного года, планирование работы в соответствии с учебно-тематическими планами учителя-логопеда и с учетом формируемых на занятиях лексико-грамматических средств языка. Их работа осуществляется по всем направлениям воспитательно-образовательной работы в соответствии с Программой МБДОУ.

*Развитие психических процессов.* В комплексной деятельности педагогов МБДОУ участие педагога-психолога крайне необходимо. Его работа включает следующие направления: коррекционно-развивающая работа с детьми по развитию высших психических функций; работа с детьми, имеющими отклонения в поведении; коррекция агрессивности; профилактическая работа по развитию эмоций.

Несформированность на предшествующем этапе, как необходимых психологических новообразований, так и требуемых умений и навыков может привести к школьной дезадаптации, которая проявляется у детей в виде трудностей в усвоении и выполнении предъявленных требований, низкой школьной успеваемости, крайних формах недисциплинированности. Психологическая причина этого – низкий уровень функциональной готовности, поэтому деятельность педагога-психолога направлена на профилактику, а в ряде случаев на преодоление уже возникших нежелательных психологических образований.

Для реализации одного из направлений деятельности по коррекции высших психических функций у детей с ОНР педагог-психолог опирается на содержание логопедических занятий, осуществляя преемственность в коррекционно-воспитательной работе всех педагогов МБДОУ.

Учитывая одно из направлений в работе педагога-психолога — выработку рекомендаций для педагогов МБДОУ и родителей, в предложенном планировании педагогом-психологом учтены особенности развития психических процессов дошкольников с ОНР.

Таким образом, взаимодействие психолога со всеми педагогами, работающими с детьми с ОНР. И его участие в коррекционно-воспитательном процессе позволяют реализовать комплексный подход, направленный на формирование речевой, познавательной деятельности и тем самым обеспечить необходимую готовность детей к обучению в школе.

**В** итоге появляется возможность обеспечить преемственность в учебно-тематическом планировании специально организованной деятельности детей на занятиях.

### **Совместно организованная деятельность воспитателя с детьми**

Цели и задачи этого блока также специфичны и состоят в том, чтобы, наряду с развитием общих социальных навыков, обеспечить развитие речи ребенка.

Отправной момент для постановки этих задач – диагноз учителя-логопеда, а основное условие их успешного решения – освоение разных видов деятельности, характерных для образовательно-воспитательного процесса в МБДОУ (игра, конструирование, изобразительная деятельность и т.п.).

Воспитатели, организуя ту или иную совместную деятельность детей, ориентируются и на цели общеразвивающего характера, и на конкретные цели, связанные с автоматизацией навыков грамматически правильной речи.

Учитывая особенности дошкольников с ОНР, используются такие методы и приемы работы, которые не носят характер сухого запоминания фактов. Каждая тема расписывается по целям, формам организации познавательной деятельности детей и задачам общего и речевого развития. В данном перспективном плане предусмотрены следующие формы: беседы, экскурсии, «путешествия во времени», дидактические игры, просмотр мультфильмов, проведение итоговых мероприятий в форме игр «Колесо истории», «Что? Где? Когда?» и т.д.

В плане предусмотрены дополнительные мероприятия, которые можно использовать в зависимости от временных и творческих возможностей педагога. При проведении совместной деятельности используются загадки, подобранные в соответствии с лексическими темами, так как загадки развивают память, логическое, наглядно-образное мышление.

*Театрализованная деятельность.* Потешки, стихотворения, сказки, подобранные в соответствии с лексическими темами учителя-логопеда, позволяют расширять, активизировать, обогащать словарный запас детей. При организации театрализованной деятельности воспитатель не только заучивает с детьми стихотворения, потешки, но и обыгрывает их с использованием пальчикового, теневого, настольного, кукольного театров.

### **Блок самостоятельной деятельности детей**

Цели и задачи этого блока решаются через самостоятельную деятельность детей, для которой в общей сложности отводится в среднем 2-3 часа в день пребывания ребенка в МБДОУ. Наряду с развитием творческой активности детей в рамках свободной самостоятельной деятельности закрепляются навыки речевого общения и взаимодействия со сверстниками. Роль воспитателя состоит в том, чтобы создавать разнообразную предметную среду, обеспечивая каждому ребенку максимум условий для контактов со сверстниками. Учебно-тематическое планирование свободной самостоятельной деятельности детей, заключающееся в обеспечении условий для игровой деятельности, также подчинено целям и задачам деятельности учителя-логопеда.

### **Блок взаимодействия родителей с детьми**

Цели и развивающие задачи деятельности в рамках этого блока педагогического процесса представляются более специфичными, так как они в значительной части выходят за рамки воспитательно-образовательного процесса в МБДОУ, но основная линия взаимодействия родителей с детьми определяется учителем-логопедом и регулируется педагогами, воспитателями. Учитель-логопед задает последовательность отработки речевых навыков в условиях общения родителей с детьми. Конечно, этот блок, более чем все остальные, подвержен опасности снижения контроля за точностью выполнения педагогических предписаний. Но он крайне необходим и нуждается в подробном специальном изучении условий, обеспечивающих его эффективность. В перспективно-тематических планах по всем видам образовательно-воспитательной деятельности включены рекомендации родителям, предложенные воспитателями, музыкальными руководителями, психологом, инструктором по физической культуре.

Таким образом, выделение блоков педагогического процесса дает возможность выстроить систему совместных целенаправленных и вместе с тем специфичных действий всех специалистов образовательной системы.

Для этого в МБДОУ разработаны и успешно применяются планы взаимодействия учителя-логопеда с профильными специалистами и воспитателями МБДОУ.

Вся коррекционная работа составлена с учетом интеграции по образовательным областям. Внедрение в общую структуру коррекционной работы здоровьесберегающих технологий (пальчиковой гимнастики, зарядки для глаз, самомассажа лица и кистей рук, упражнений для развития дыхания и физкультминутки) позволяет успешно решать на коррекционных занятиях такие проблемы, как предупреждение переутомления, обеспечения переключения с одного вида деятельности на другой, стимуляцию произвольного внимания и повышение общей работоспособности.

### **2.7.5. Организация работы психолого-медико-педагогического консилиума**

С целью обеспечения диагностико-коррекционного психолого-медико-педагогического сопровождения воспитанников с отклонениями в развитии и/или состояниями декомпенсации, исходя из реальных возможностей образовательного учреждения и в соответствии со

специальными образовательными потребностями, возрастными и индивидуальными особенностями, состоянием соматического и нервно-психического здоровья воспитанников, в том числе детей-инвалидов, в дошкольном учреждении организована работа психолого-медико-педагогического консилиума (ПМПк).

ПМПк в своей деятельности руководствуется международными актами в области защиты прав и законных интересов ребенка, действующим законодательством РФ, нормативно-правовыми документами Министерства РФ (образования, здравоохранения, социальной защиты населения), Уставом МБДОУ, договором между учреждением и родителями (законными представителями) воспитанника и настоящим положением.

***Основными задачами ПМПк являются:***

- выявление и ранняя (с первых дней пребывания ребенка в МБДОУ) диагностика отклонений в развитии и состоянии декомпенсации;
- профилактика физических, интеллектуальных и эмоционально-личностных перегрузок и срывов;
- выявление резервных возможностей развития;
- определение характера, продолжительности и эффективности специальной (коррекционной) помощи ребенку и его семье;
- подготовка и ведение документации, отражающей актуальное развитие ребенка, динамику его состояния.

***Основные принципы деятельности ПМПк:***

- принцип семейной центрированности – специалисты ПМПк взаимодействуют не только с ребёнком, но и с семьёй (людьми из его ближайшего окружения);
- принцип партнёрства – деятельность специалистов направлена на установление партнёрских отношений с ребёнком и его семьёй;
- принцип междисциплинарного взаимодействия – работа с клиентами осуществляется специалистами разных областей знаний о ребёнке и семье, действующими в рамках технологии профессионального взаимодействия;
- принцип добровольности – родители самостоятельно принимают решение об обращении в систему ПМПк и включении их семьи в программу обслуживания;
- принцип открытости – ПМПк отвечает на запрос любой семьи или лиц, представляющих интересы ребёнка, обеспокоенных его развитием;
- принцип конфиденциальности – информация о ребёнке и семье, доступная специалистам ПМПк, не подлежит разглашению или передаче без согласия семьи;
- принцип уважения личности ребёнка – специалисты ПМПк принимают ребёнка как полноправную личность, вне зависимости от возраста и уровня его развития;
- принцип уважения к личности родителя – уважая личность родителя, специалисты ПМПк принимают его мнение о ребёнке, его личный опыт, решения и ожидания;
- принцип профессиональной ответственности – специалисты ПМПк ответственны за принятые решения и рекомендации, которые затрагивают интересы ребёнка;
- принцип информированного согласия – добиваясь согласия на участие в обследовании и помощи, ПМПк даёт родителям (законным представителям) достаточно доступную для понимания информацию о своей деятельности и ребёнке.

***Функциями ПМПк являются:***

- диагностическая – распознавание характера отклонений в поведении или учении; изучение социальной ситуации развития, положения в коллективе; выделение доминанты нравственного развития; определения потенциальных возможностей и способностей воспитанников;
- воспитательная – разработка проекта педагогической коррекции в виде ряда воспитательных мер, рекомендуемых воспитателю, родителям, педагогам-специалистам, самому ребенку; непосредственное воспитательное воздействие на личность ребенка в ходе взаимодействия с ним;
- реабилитирующая – защита интересов ребенка, попавшего в неблагоприятные семейные или воспитательно-образовательные условия.

## **Основные области деятельности специалистов**

**Педагог-психолог:** психологическая диагностика, выявление потенциальных возможностей ребенка и зону его ближайшего развития, психологическое консультирование, психотренинг, психокоррекция, психотерапия, разработка и оформление рекомендаций другим специалистам по организации работы с ребенком с учетом данных психодиагностики.

**Учитель-логопед:** логопедическая диагностика, коррекция и развитие речи, разработка рекомендаций другим специалистам по использованию рациональных логопедических приемов в работе с ребенком.

**Воспитатель:** определение уровня развития разных видов деятельности ребенка в соответствии с программой воспитания и обучения, особенностей коммуникативной активности и культуры, уровня сформированности целенаправленной деятельности (прежде всего по данным оценки изобразительной и трудовой деятельности), навыков самообслуживания согласно возрастному этапу; реализация рекомендаций психолога, логопеда, врача (организация режима, развивающих и коррекционных игр и т.д.).

**Медицинская сестра:** информирование заинтересованных лиц о поступлении в МБДОУ детей с отклонениями в развитии, контроль выполнения рекомендаций врача, обеспечение повседневного санитарно-гигиенического режима, ежедневный контроль за психическим и соматическим состоянием воспитанников, проведение фито- и физиотерапевтических процедур.

**Инструктор по физкультуре:** выполнение рекомендаций психолога, логопеда, врача, проведение занятий с учетом индивидуального подхода.

**Музыкальный руководитель:** реализация используемых программ музыкального воспитания с элементами танцевальной, театральной терапии с учетом рекомендаций учителя-логопеда, педагога-психолога.

**Председатель и секретарь ПМПк:** ведение текущей документации, подготовка и проведение заседаний ПМПк, перспективное планирование деятельности ПМПк, координация деятельности и взаимодействия специалистов, контроль организации работы, анализ эффективности.

На основании данных диагностического исследования специалисты ПМПк определяют специальные образовательные потребности детей с отклонениями в развитии. Определив образовательные потребности ребенка, специалисты консилиума разрабатывают определенный индивидуальный маршрут проблемного ребенка; дают рекомендации педагогам, родителям, ребенку; непосредственно воздействуют на личность учащегося в ходе собеседования. Эта работа сопровождает ребенка и его проблему до достижения стабильной положительной динамики.

## **Организация работы ПМПк**

Обследование ребенка специалистами ПМПк осуществляется по инициативе родителей (законных представителей) или сотрудников МБДОУ с согласия родителей (законных представителей) на основании договора между МБДОУ и родителями (законными представителями) воспитанников.

Обследование проводится каждым специалистом ПМПк индивидуально с учетом реальной возрастной психофизической нагрузки на ребенка. По данным обследования каждым специалистом составляется заключение, и разрабатываются рекомендации.

На заседании ПМПк ведущий специалист, а также все специалисты, участвовавшие в обследовании и/или коррекционной работе с ребенком, представляют заключения на ребенка и рекомендации. Коллегиальное заключение ПМПк содержит обобщенную характеристику структуры психофизического развития ребенка (без указания диагноза) и программу специальной (коррекционной) помощи, обобщающую рекомендации специалистов; подписывается председателем и всеми членами ПМПк.

На каждого ребенка заполняется индивидуальная карта развития, в которую вписываются все данные индивидуального обследования, заключения и рекомендации.

Заключения специалистов, коллегиальное заключение и рекомендации доводятся до сведения родителей (законных представителей) в доступной для понимания форме. Предложенные рекомендации реализуются только с их письменного согласия.

На период подготовки к ПМПк и последующей реализации рекомендаций ребенку назначается ведущий специалист: воспитатель МБДОУ или другой специалист, проводящий коррекционно-развивающее обучение или специальную (коррекционную) работу. Ведущий

специалист отслеживает динамику развития ребенка и эффективность оказываемой ему помощи и выходит с инициативой повторных обсуждений на ПМПк.

Изменение условий получения образования (в рамках возможностей, имеющихся в данном образовательном учреждении) осуществляется по заключению ПМПк и заявлению родителей (законных представителей).

При отсутствии в МБДОУ условий, адекватных индивидуальным особенностям ребенка, а также при необходимости углубленной диагностики и/или разрешения конфликтных и спорных вопросов специалисты ПМПк рекомендуют родителям (законным представителям) обратиться в территориальную психолого-медико-педагогическую комиссию департамента образования.

Коррекционная работа и/или инклюзивное образование направлены на:

- обеспечение коррекции нарушений развития различных категорий детей с ограниченными возможностями здоровья, оказание им квалифицированной помощи в освоении Программы;
- освоение детьми с ограниченными возможностями здоровья Программы, их разностороннее развитие с учётом возрастных и индивидуальных особенностей и особых образовательных потребностей, социальной адаптации.

Коррекционная работа и/или инклюзивное образование детей с ограниченными возможностями здоровья, осваивающих Программу в Группах комбинированной и компенсирующей направленности (в том числе и для детей со сложными (комплексными) нарушениями), учитывают особенности развития и специфические образовательные потребности каждой категории детей.

Для получения без дискриминации качественного образования детьми с ограниченными возможностями здоровья создаются необходимые условия для диагностики и коррекции нарушений развития и социальной адаптации, оказания ранней коррекционной помощи на основе специальных психолого-педагогических подходов и наиболее подходящих для этих детей языков, методов, способов общения и условий, в максимальной степени способствующих получению дошкольного образования, а также социальному развитию этих детей, в том числе посредством организации инклюзивного образования детей с ограниченными возможностями здоровья.

При необходимости используется психологическая диагностика развития детей (выявление и изучение индивидуально-психологических особенностей детей), которую проводят квалифицированные специалисты (педагоги-психологи, психологи). Участие ребенка в психологической диагностике допускается только с согласия его родителей (законных представителей).

Результаты психологической диагностики могут использоваться для решения задач психологического сопровождения и проведения квалифицированной коррекции развития детей.

### **3. ОРГАНИЗАЦИОННЫЙ РАЗДЕЛ**

#### **3.1. Описание материально-технического обеспечения Программы**

Год ввода в эксплуатацию – 1969 г.

Общая площадь здания – 497,7 кв.м.

- кабинет заведующего – 1;
- методический кабинет – 1;
- музыкально-спортивный зал – 1;
- медицинский кабинет – 1;
- прачечная – 1;
- пищеблок – 1;
- групповых комнат – 3.

Земельный участок площадью 4731 м<sup>2</sup>.

Обеспечение учебной мебелью на 80 %.

Укомплектованность системой оповещения 100%.

Укомплектованность пожарной сигнализацией 100% .

Укомплектованность системами связи и коммуникации 100% .

В МБДОУ созданы благополучные условия, обеспечивающие комплексную безопасность участников образовательного процесса. Имеются все виды благоустройства, здание оснащено системами пожарного оповещения, пожарной сигнализации, первичными средствами пожаротушения, кнопками экстренного вызова оперативных служб, а также средствами связи и коммуникации.

В МБДОУ имеются оборудованный медицинский кабинет; музыкально-спортивный зал, оснащенный разнообразным спортивным инвентарем; спортплощадка, на которой имеются спортивные сооружения.

Организация предметно-развивающей среды в групповых помещениях осуществляется с учетом возрастных особенностей. Расположение мебели, игрового и другого оборудования отвечает требованиям охраны жизни и здоровья детей, санитарно-гигиеническим нормам, физиологии детей, принципам функционального комфорта, позволяет детям свободно перемещаться.

В групповых помещениях созданы условия для самостоятельной активной и целенаправленной деятельности детей. Для обеспечения психологического комфорта в группах оборудованы уголки уединения. Для приобщения детей к ценностям здорового образа жизни созданы «уголки здоровья», оснащенные наглядно-демонстрационным материалом, книгами, дидактическими играми, материалами по ОБЖ.

В каждой возрастной группе имеется оборудование и инвентарь для двигательной активности детей и проведения закаливающих процедур, используется выносное оборудование для двигательной активности детей и спортивных игр на участке; что позволяет обеспечивать высокий уровень физического развития детей в соответствии с их возрастными и индивидуальными особенностями.



В зимнее время воспитанниками на участках строятся горки, снежные постройки. Расчищается участок для проведения физкультурных занятий на воздухе. Для обеспечения двигательной активности детей в холодный период года на улице проводятся подвижные и спортивные игры.

Расположение игрового и спортивного оборудования отвечает требованиям охраны жизни и здоровья детей, их физиологии, принципам функционального комфорта, позволяет детям свободно перемещаться.

В МБДОУ «Восточенский детский сад» был проведен подробный анализ материально-технического обеспечения. Намечен план развития образовательного пространства в соответствии с федеральным государственным образовательным стандартом дошкольного образования.

### 3.2. Обеспеченность методическими материалами и средствами обучения и воспитания

Все объекты ДОУ для проведения практических занятий с воспитанниками, а также обеспечения разнообразной двигательной активности и музыкальной деятельности детей обеспечены средствами обучения и воспитания:

- игровым и учебным оборудованием (игры, игрушки, учебные пособия);
- спортивным оборудованием и инвентарем (детские тренажеры, мячи, гимнастические маты и др.),
- музыкальными инструментами (металлофоны, треугольники, трещетки, колокольчики и др.),
- учебно-наглядными пособиями (тематические книги, плакаты, картинки),
- компьютерным оборудованием, оснащенным доступом к информационно-телекоммуникационным сетям (ноутбук),
- аппаратно-программные и аудиовизуальные средства (цифровые образовательные ресурсы, записанные на диски, флэш-карты по направлениям – познавательному, речевому, социально-коммуникативному, физическому, художественно-эстетическому развитию);
- печатными и иными материальными объектами, необходимыми для организации образовательной деятельности с воспитанниками (книги, энциклопедии, релаксационное оборудование и др.).

Игровой материал для возрастных групп подбирается с учетом поэтапного добавления игрового материала для нового типа игры и усложнения игрового материала для уже освоенного типа.

Средства обучения и воспитания соответствуют принципу необходимости и достаточности для организации образовательной работы, методического оснащения воспитательно-образовательного процесса, а также обеспечения разнообразной двигательной активности и музыкальной деятельности детей дошкольного возраста.

Для достижения полноты и качества использования, научных и практических знаний в образовательной деятельности дошкольного учреждения создана эффективная система информационного обеспечения. Имеющиеся в детском саду компьютеры, принтеры, проектор, экран, видеотехника, телевизоры являются мощными техническими средствами обучения, средствами коммуникации, необходимыми для совместной деятельности педагогов, родителей и дошкольников. Для управления образовательным процессом и расширения возможности информирования социума в дошкольном учреждении созданы собственные информационные ресурсы: сайт, электронная почта.

Примерная общеобразовательная программа дошкольного образования «От рождения до школы». ФГОС	под редакцией Н.Е.Вераксы, Т.С. Комаровой, М.А. Васильевой.	Мозаика-Синтез	2014
--	---	----------------	------

Хрестоматия для чтения детям в детском саду и дома по всем возрастам		Мозаика-Синтез	2014
Рабочая тетрадь воспитателя ежедневное планирование вторая младшая группа	под редакцией Н.Е.Вераксы, Т.С. Комаровой, М.А. Васильевой.	Издательство «Учитель»	2015
Рабочая тетрадь воспитателя ежедневное планирование средняя группа	под редакцией Н.Е.Вераксы, Т.С. Комаровой, М.А. Васильевой.	Издательство «Учитель»	2015
Рабочая тетрадь воспитателя ежедневное планирование старшая группа	под редакцией Н.Е.Вераксы, Т.С. Комаровой, М.А. Васильевой.	Издательство «Учитель»	2015
Рабочая тетрадь воспитателя ежедневное планирование подготовительная группа	под редакцией Н.Е.Вераксы, Т.С. Комаровой, М.А. Васильевой.	Издательство «Учитель»	2015
Комплексные занятия вторая младшая группа	О.П. Власенко, Т.В Ковригина	Издательство «Учитель»	2012
Комплексные занятия средняя группа	О.П. Власенко, Т.В Ковригина	Издательство «Учитель»	2012
Комплексные занятия старшая группа	О.П. Власенко, Т.В Ковригина	Издательство «Учитель»	2012
Комплексные занятия подготовительная группа	О.П. Власенко, Т.В Ковригина	Издательство «Учитель»	2012
Формирование элементарных математических представлений. Вторая группа раннего возраста. ФГОС	Помораева И.А.	Мозаика-Синтез	2014
Формирование элементарных математических представлений. Вторая младшая группа. Для занятий с детьми 3-4 лет. Методическое пособие. ФГОС	Помораева И.А.	Мозаика-Синтез	2014
Формирование элементарных математических представлений. Система работы в подготовительной к школе группе детского сада. ФГОС	Помораева И.А.	Мозаика-Синтез	2014
Формирование элементарных математических представлений. Средняя группа. Для занятий с детьми 4-5 лет. ФГОС	Помораева И.А.	Мозаика-Синтез	2014
Формирование элементарных математических представлений. Старшая группа. Для занятий с детьми 5-6 лет. Методическое пособие. ФГОС	Помораева И.А.	Мозаика-Синтез	2014
Формирование элементарных математических представлений подготовительная к школе группа	И.А. Помораева,	Мозаика-Синтез	2014
Изобразительная деятельность в детском саду. Средняя группа. Для занятий с детьми 4-5 лет. ФГОС	Комарова Т.С.	Мозаика-Синтез	2014

Изобразительная деятельность в детском саду. Старшая группа. Для занятий с детьми 5-6 лет. ФГОС	Комарова Т.С.	Мозаика-Синтез	2014
Конструирование из строительного материала. Подготовительная к школе группа. Для занятий с детьми 6-7 лет. Методическое пособие. ФГОС	Куцакова Л.В.	Мозаика-Синтез	2014
Конструирование из строительного материала. Средняя группа. ФГОС	Куцакова Л.В.	Мозаика-Синтез	2014
Конструирование из строительного материала. Старшая группа. ФГОС	Куцакова Л.В.	Мозаика-Синтез	2014

### 3.3. Распорядок и\или режим дня

*Ежедневная организации жизни и деятельности детей* осуществляется с учетом:

- построения образовательного процесса на адекватных возрасту формах работы с детьми: основной формой работы с детьми дошкольного возраста и ведущим видом деятельности для них является игра;
- решения программных образовательных задач в совместной деятельности взрослого и детей и самостоятельной деятельности детей не только в рамках непосредственно образовательной деятельности, но и при проведении режимных моментов в соответствии со спецификой дошкольного образования.

#### Организация режима дня.

При проведении режимных процессов МБДОУ придерживается следующих правил:

- Полное и своевременное удовлетворение всех органических потребностей детей (в сне, питании).
- Тщательный гигиенический уход, обеспечение чистоты тела, одежды, постели.
- Привлечение детей к посильному участию в режимных процессах; поощрение самостоятельности и активности.
- Формирование культурно-гигиенических навыков.
- Эмоциональное общение в ходе выполнения режимных процессов.
- Учет потребностей детей, индивидуальных особенностей каждого ребенка.
- Спокойный и доброжелательный тон обращения, бережное отношение к ребенку, устранение долгих ожиданий, так как аппетит и сон малышей прямо зависят от состояния их нервной системы.

Основные *принципы* построения режима дня:

- Режим дня выполняется на протяжении всего периода воспитания детей в дошкольном учреждении, сохраняя последовательность, постоянство и постепенность.
- Соответствие правильности построения режима дня возрастным психофизиологическим особенностям дошкольника. Поэтому в ДОУ для каждой возрастной группы определен свой режим дня. В детском саду выделяют следующее возрастное деление детей по группам:
- Организация режима дня проводится с учетом теплого и холодного периода года

### Организация режима пребывания детей в МБДОУ «Восточенский детский сад»

<b>Режимные моменты</b>	<b><u>младшая группа</u></b>	<b><u>старшая группа</u></b>
-------------------------	------------------------------	------------------------------

Утренний прием детей «Здравствуйте!» Минутки игры. Индивидуальная работа с детьми.	7.45-8.00	7.45-8.10
«На зарядку, как зайчата, по утрам бегут ребята»	8.10- 8.20	8.10- 8.20
«Моем с мылом чисто-чисто»	8.20- 8.35	8.20- 8.30
Приятного аппетита!	8.35- 8.55	8.30- 8.45
Минутки игры	8.55- 9.05	8.45-9.00
Непосредственная образовательная деятельность	9.05- 9.50	9.00- 10.00
Минутки игры		10.00-10.45
Подготовка к прогулке	10.00-10.10	10.45- 11.00
Прогулка «Это время – для здоровья, закаляйся, детвора!»	10.10-11.15	11.00- 11.45
Возвращение с прогулки. «Умойвайся, не ленись – чистым за обед садись!»	11.15-11.25	11.45- 12.00
«Это время – для обеда, значит нам за стол пора!»	11.25-11.45	12.00-12.15
Подготовка ко сну	11.45-12.00	12.15-12.30
«Это время - тишины – все мы крепко спать должны!»	12.00-15.00	12.30-15.00
«Это время – для здоровья, закаляйся, детвора!»	15.00-15.15	15.00-15.10
Непосредственная образовательная деятельность		
Совместная деятельность взрослого и детей с учетом интеграции образовательных областей, самостоятельная деятельность в центрах активности		15.10- 15.30
«Это время – простокваш, в это время – полдник наш!»	15.15-15.30	15.30- 15.50
Совместная деятельность взрослого и детей с учетом интеграции образовательных областей, самостоятельная деятельность в центрах активности	15.30-16.20	15.50- 17.00
«Ну а вечером опять мы отправимся гулять!»	16.20-18.15	17.00-18.15

### 3.4. Особенности традиционных событий, праздников, мероприятий

Воспитательно-образовательный процесс строится с учетом контингента воспитанников, их индивидуальных и возрастных особенностей, социального заказа родителей. При организации воспитательно-образовательного процесса обеспечиваем единство воспитательных, развивающих и обучающих целей и задач. Построение образовательного процесса строится на комплексно-тематическом принципе с учетом интеграции образовательных областей.

На каждую возрастную группу в течение учебного года определен тематический план, который составлен в соответствии с реализуемой программой, условиями нашего образовательного учреждения и требования государственного образовательного стандарта. Построение процесса образования строится вокруг одной центральной темы. Темы помогают организовать информацию оптимальным способом. У дошкольников появляются многочисленные возможности для практики, экспериментирования, развития основных навыков, понятийного мышления. Цель введения основной темы периода – интегрировать образовательную деятельность и избежать неоправданного дробления детской деятельности по образовательным областям. Тематический принцип построения образовательного процесса позволяет органично вводить региональные и культурные компоненты, учитывать специфику дошкольного

учреждения. Одной теме уделяется не менее одной недели. Оптимальный период 2-3 недели. Тема отражается в подборе материалов, находящихся в группе и центрах развития. (Приложение № 10)

В перспективный план внесены все изучаемые темы, прослеживается интеграция образовательных областей предусмотренных стандартом. Он составлен педагогами на основе комплексно-тематического плана. Развивающая среда в ДОУ обеспечивает реализацию различных образовательных программ. Оснащена игровыми материалами, спортивным, оздоровительным оборудованием, инвентарем обеспечивающим игровую, познавательную, исследовательскую и творческую активность всех воспитанников. В данном плане расписываются формы взаимодействия с родителями воспитанников включающие: консультации, анкетирование, социологические опросы, участие в подготовке и проведении праздников, развлечений.

Опираясь на основные принципы Федеральных Государственных стандартов дошкольного образования, а именно: приобщение детей к социокультурным нормам, традиции семьи, общества и государства, а также учет этнокультурной ситуации развития детей в ДОУ, важное место отводится совместному проживанию русских традиционных праздников, памятных для нашей Родины дней, дат, участие в традиционных конкурсах.

В ДОУ складываются свои традиции, которые мы поддерживаем в сообществе педагогов, детей и родителей и, благодаря которым, формируется неповторимый уклад жизни детского сада.

Наличие традиционных событий, праздников, мероприятий в дошкольном учреждении - является неотъемлемой частью в деятельности дошкольного учреждения, поскольку способствует повышению эффективности воспитательно-образовательного процесса, создает комфортные условия для формирования личности каждого ребенка. Традиции помогают ребенку освоить ценности коллектива, способствуют чувству сопричастности сообществу людей, учат прогнозировать развитие событий и выбирать способы действия. Ежегодные тематические праздники: «Здравствуй, детский сад!» (или «День знаний»), «День дошкольного работника», «Праздник осени» (или «Осенины»), День матери, «Новый год», «Неделя новогодних развлечений», «Колядки», к 23 февраля «Папа, мама, я – спортивная семья» (в старшем дошкольном возрасте) и «Папин праздник» (в младшем дошкольном возрасте), «8 марта – мамин праздник» (или «Русская красавица», или «Длинная коса – русская краса»), «День космонавтики», «День Победы», «Выпускной бал». Дети являются активными участниками при оформлении групп, музыкального зала. К участию привлекаются семьи воспитанников - изготовление атрибутов, пошив костюмов.

Два раза в год (в начале и в конце учебного года) для профилактики детского дорожно-транспортного травматизма проходят развлечения по ПДД, например, «Правила дорожного движения должны мы знать и непременно выполнять», «Юные пешеходы», «В гостях у Светофорыча» и др.

В мае месяце родители воспитанников с удовольствием посещают все мероприятия ежегодной «Недели открытых дверей». Они наблюдают за своими детьми как во время НОД, так и в режимных моментах, самостоятельной деятельности детей. У родителей есть возможность поучаствовать вместе с детьми в любом мероприятии в течении всей недели.

Ежегодные акции «Поздравь пожилого человека», «Помоги птицам», «Пристегни самое дорогое» (или «Помни правила дорожного движения»), способствуют формированию у детей уважительного отношения к людям старшего поколения, бережного отношения к окружающей нас природе, навыков безопасного поведения на дороге. Традиционная совместная акция детей, родителей и сотрудников д/с «Подари праздник детям», посвященная «Дню защиты детей» даёт возможность всем субъектам воспитательно-образовательного процесса пообщаться в неформальной обстановке, способствует формированию нравственных качеств, положительных эмоций.

Холл детского ежеквартально украшают либо выставки детского творчества, либо фото воспитанников д/с, радуя и детей, и родителей: «Золотая осень», «Зимушка – зима», «Весенняя капель» и др., «Лица детского сада», «Наша жизнь в д/с» и др.

В зависимости от годовых задач в ежегодно планируется по 2-3 выставки: «Рождественское чудо», «Пасхальное солнце», «Наши таланты», «Книги для детей руками взрослых» и др., традиционными уже стали ярмарки «Осенний вернисаж», «Золотые ручки мамы». Данные мероприятия воспитывают чувство гордости за свою семью, способствуют её сплочению.

С целью формирования у детей нравственно-патриотических чувств, уважения к памяти предков в рамках ежегодного проекта «Никто не забыт, ничто не забыто» проходит экскурсия к памятнику памяти воинам ВОВ с традиционным солдатским хлебом, стихами, военными песнями.

Существуют традиции и среди детских садов района – это совместное празднование Дня дошкольного работника. Данные мероприятия способствуют: творческого опыта детей и педагогов; формированию коммуникативных навыков, созданию положительного имиджа ДОУ; укреплению детско – родительских отношений; обогащению педагогического опыта сотрудников ДОУ.

### Традиционные события, праздники, мероприятия.

Название праздника (события)	Форма проведения праздника	Рекомендуемое время проведения праздника (события)
Театральная неделя	День Матери	ноябрь
День детской книги	Конкурс чтецов	апрель
Отчетный концерт	Участие	апрель
Осень!	Развлечение	Октябрь
Новый год	Праздник «Новый год у ворот»	Декабрь
День армии	Праздник «Защитники Отечества»	февраль
Международный женский день	Праздник «8 марта»	март
Мама, милая моя!	День матери! Праздник	
Проводы зимы	Развлечение	март
День смеха	Развлечение	апрель
День птиц	Акция «Скворечник»	апрель
Ярмарка по времени года	развлечения	
День здоровья	Танцевально – двигательный фестиваль	апрель
День Победы	Праздник «Имена Победы»	май
День защиты детей	Развлечение «Здравствуй, лето!» Конкурс рисунков на асфальте	июнь

### Традиции организации

Традиция	Основные формы реализации	Участники
Участие в социально значимых событиях (страны, региона, посёлка)	- чествование ветеранов труда, детей войны в СДК (концерты, поздравительные открытки, приглашение ветеранов педагогического труда в ДОУ)	дошкольники, педагоги
Формирование потребности семьи в здоровом образе жизни	- тематический День здоровой семьи в ДОУ, - туристические походы за пределы ДОУ, - Олимпийские игры	дошкольники всех возрастных групп, родители, педагоги
Организация семейного досуга в условиях ДОУ	- празднования сезонных именинников	дошкольники старших групп, педагоги, родители

Развитие партнёрского взаимодействия с семьёй	-семейные гостиные по различным направлениям	по	дошкольники всех групп, родители, педагоги
---	--	----	--

### 3.5. Особенности организации развивающей предметно-пространственной среды

Развивающая предметно-пространственная среда обеспечивает максимальную реализацию образовательного потенциала пространства МБДОУ, группы и участка, материалов, оборудования и инвентаря для развития детей дошкольного возраста в соответствии с особенностями каждого возрастного этапа, охраны и укрепления их здоровья, возможность общения и совместной деятельности детей (в том числе детей разного возраста) и взрослых, двигательной активности детей, а также возможности для уединения.

Развивающая предметно-пространственная среда должна обеспечивать реализацию различных образовательных программ; учет национально-культурных, климатических условий, в которых осуществляется образовательная деятельность; учет возрастных особенностей детей.

Развивающая среда построена на следующих принципах:

1. насыщенность;
2. трансформируемость;
3. полифункциональность;
4. вариативность;
5. доступность;
6. безопасность.

Образовательное пространство оснащено средствами обучения и воспитания, соответствующими материалами, игровым, спортивным, оздоровительным оборудованием, инвентарем, которые обеспечивают:

- игровую, познавательную, исследовательскую и творческую активность всех воспитанников, экспериментирование с доступными детям материалами (в том числе с песком и водой);
- двигательную активность, в том числе развитие крупной и мелкой моторики, участие в подвижных играх и соревнованиях;
- эмоциональное благополучие детей во взаимодействии с предметно-пространственным окружением;
- возможность самовыражения детей.

Для детей младенческого возраста образовательное пространство предоставляет необходимые и достаточные возможности для движения, предметной и игровой деятельности с разными материалами.

Для удобства и рациональности использования группового помещения используется зонирование его пространства (перегородки, специальные ячейки). Каждая зона хорошо просматривается из разных уголков группы с целью обеспечения безопасности малышей. Положительный эффект зонирования пространства заключается в возможности ребенка сосредоточиться на интересующем его виде деятельности, не отвлекаясь на другие занятия.

Зонирование пространства	Основное предназначение	Оснащение
Физического развития	1. Развитие ловкости, координации движений. 2. Обучение согласованным действиям. 3. Формирование умения бросать и ловить мяч, проползать в обруч, перешагивать через палку или веревку, положенную	«Дорожки здоровья», массажные коврики, мячи, гимнастические палки, обручи, мешочки с песком и мячи для метания, кольца, воротники, атрибуты для проведения подвижных игр; пособия, необходимые для проведения утренней гимнастики

	на пол, ходить по прямой ограниченной дорожке. 4.Формирование интереса к здоровому образу жизни.	– флажки, погремушки
Сюжетных игр	1.Формирование ролевых действий. 2.Стимуляция сюжетно- ролевой игры. 3.Формирование коммуникативных навыков в игре. 4.Развитие подражательности и творческих способностей.	Уголок ряженья (юбки, косынки, кепки, жилетки), зона «Жилая комната»; атрибуты к сюжетно-ролевым играм для девочек - «Дочки-матери» (куклы, кровати, коляски, одежда для кукол, кухонный уголок с посудой), для мальчиков – «Мы шоферы» (рули, шапочки, машины)
Строительных игр и игр с транспортом	Развитие пространственных представлений, мелкой моторики, творческого воображения, конструктивных способностей.	Крупный и средний строительные конструкторы; конструкторы типа «Лего»; нетрадиционный материал (картонные коробки разных размеров, оклеенные самоклеющейся бумагой, деревянные чурочки и контейнеры разных размеров с крышками); небольшие игрушки для обыгрывания построек (фигурки людей и животных и т.п.); игрушечный транспорт средний и крупный (грузовые, легковые машины, пожарная машина, машина «скорой помощи», паровоз и вагончики, лодка, самолет)
Игр с природным материалом (песком, водой)	1.Расширение чувственного опыта детей, стимуляция тонких движений руки. 2.Развитие умения экспериментировать с разными материалами.	Песок, вода, стаканчики, палочки, ёмкости разной вместимости, ложки, лопатки, палочки, воронки, сито, игрушки резиновые и пластмассовые для игр с водой; фартуки, нарукавнички
Творчества	Развитие пальчиковой моторики, тактильных ощущений, цветовосприятия и цветоразличения, творческих способностей	Фломастеры, мелки, наборы карандашей, пластилин, бумага для рисования
Музыкальной и театрализованной деятельности	1.Развитие слухового восприятия и внимания. 2.Формирование исполнительских навыков. 3.Формирование навыков слушания. 4.Развитие творчества детей на основе литературных произведений.	Звучащие инструменты: металлофон, барабан, погремушки, игрушки-пищалки, бубен, молоточки. Магнитофон. Пальчиковый, кукольный, настольный театр, театр кружек, магнитный театр, разнообразные фланелеграфы, маски для игр-драматизаций



Чтения и рассматривания иллюстраций	<p>1.Формирование навыка слушания, умения обращаться с книгой.</p> <p>2.Формирование и расширение представлений об окружающем.</p>	<p>Стеллаж для книг, стол и два стульчика; наборы предметных картинок, наборы сюжетных картин, игры по познавательному и речевому развитию, иллюстрации к сказкам; книжки по программе, любимые книжки детей, книжки-малышки, книжки-игрушки; альбомы для рассматривания: «Профессии», «Времена года», «Детский сад» и т.д.</p>
Развития мелкой моторики и сенсорики	<p>1.Развитие мышления и пальчиковой моторики. Освоение операций вкладывания, наложения, соединения частей в целое.</p> <p>2.Развитие зрительного восприятия и внимания. Формирование обследовательских навыков.</p> <p>3.Знакомство с геометрическими фигурами и формами предметов.</p> <p>4.Обучение группировки предметов по цвету, размеру, форме.</p> <p>5.Выявление отношения групп предметов по количеству и числу (много, мало, один).</p> <p>6.Воспитание правильного физиологического дыхания.</p> <p>7.Развитие способности использовать речь для определения смысла своих действий.</p> <p>8.Формирование умения группировать предметы, последовательно составлять картинки.</p> <p>9.Обогащение активного словаря детей.</p> <p>10.Формирование умения описывать и называть предметы на картинках.</p>	<p>Матрешки с вкладышами, вкладыши разной формы, игрушки-шнуровки разного вида, сюжетно-дидактическое панно с пуговицами «Неваляшки», разные виды мозаик, пирамидки, настольно-печатные игры, стол с цветными втулочками; разрезные (складные) кубики с предметными картинками; комплект геометрических фигур, предметов различной геометрической формы, счетный материал на «липучках»; различные мелкие фигурки и нетрадиционный материал (шишки, желуди, камушки) для счета; блоки Дьенеша; палочки Кюизенера.</p>
Релаксации (уголок отдыха и уединения)	Представление ребенку возможности уединиться, отдохнуть, побыть в одиночестве для исключения перенапряжения	Домик-палатка, диванчик, пуфики, мягкие игрушки, книжки

### Организация предметно-развивающей среды в группах

Уголок уединения	<ul style="list-style-type: none"> <li>➤ Снятите эмоционального напряжения</li> </ul>	<ul style="list-style-type: none"> <li>➤ Мягкие игрушки</li> <li>➤ Подушечки</li> </ul>
Центр воды и песка	<ul style="list-style-type: none"> <li>➤ Игротерапия</li> </ul>	<ul style="list-style-type: none"> <li>➤ Мелкие игрушки</li> <li>➤ Песок</li> <li>➤ Вода</li> </ul>
Уголок дежурства	<ul style="list-style-type: none"> <li>➤ Формирование начальных представлений о труде, воспитание чувства ответственности за порученное дело</li> </ul>	<ul style="list-style-type: none"> <li>➤ Фартуки, колпачки, фотографии детей и т.д.</li> </ul>
Уголок здоровья	<ul style="list-style-type: none"> <li>➤ Формирование начальных представлений о здоровом образе жизни у детей, понимание проблемы у родителей</li> </ul>	<ul style="list-style-type: none"> <li>➤ Консультации, рекомендации, рост и вес ребенка, детские сюжетные картинки</li> </ul>
Уголок ряженья	<ul style="list-style-type: none"> <li>➤ Развитие театрального творчества</li> </ul>	<ul style="list-style-type: none"> <li>➤ Кокосники, юбки, рубахи, детские костюмы, платочки и т.д.</li> </ul>
Уголок нравственно-патриотического воспитания	<ul style="list-style-type: none"> <li>➤ Изучение истории своей Родины, воспитание чувства любви к Родине, гордости за её достижения</li> </ul>	<ul style="list-style-type: none"> <li>➤ Книги, портрет президента, игры, гимн, флаг</li> </ul>
Центр «Моя группа»	<ul style="list-style-type: none"> <li>➤ Формирование уважительного отношения и чувства принадлежности к сообществу детей и взрослых в организации. Визитная карточка группы.</li> </ul>	<ul style="list-style-type: none"> <li>➤ Фотографии детей, взрослых которые с ними работают, сведения о днях рождения, о проведенных праздниках, об участиях в конкурсах, работы изобразительного творчества детей.</li> </ul>
Центр «Моя семья»	<ul style="list-style-type: none"> <li>➤ Развитие эстетических представлений связанные с темой семьи, формирование уважительного отношения и чувства принадлежности к своей семье.</li> </ul>	<ul style="list-style-type: none"> <li>➤ Семейные альбомы с фотографиями, временные творческие фотовыставки, детские рисунки связанные с темой семьи, семейные творческие работы</li> </ul>

## 4. ДОПОЛНИТЕЛЬНЫЙ РАЗДЕЛ

### 4.1. Краткая презентация ООП ДО

Образовательная программа дошкольной образовательной организации ориентирована на детей в возрасте от 3 до 7 лет, учитывает их возрастные и индивидуальные особенности развития.

*Особенность реализации программы:*

- образовательная программа дошкольной образовательной организации, согласно федеральным требованиям образовательного стандарта дошкольного образования, разработана с учётом Примерной образовательной программы дошкольного образования «От рождения до школы»

- образовательная программа ДОО учитывает региональную специфику, особенности дошкольной образовательной организации, её традиции, возможности педагогического коллектива, образовательные запросы родителей и социума.

*Цели реализации* основной образовательной программы ДОО определены в соответствии с ФГОС дошкольного образования:

1. формирование общей культуры личности детей;
2. организация разных видов деятельности ребёнка в реализации Программы в формах специфических для детей разных возрастных групп (прежде всего, в форме игры, познавательной и исследовательской деятельности, в форме творческой активности, обеспечивающих достижения планируемых результатов освоения программы);
3. привлечение родителей (законных представителей), педагогических работников и социальных партнёров к проектированию и развитию внутренней социальной среды ДОО.

Образовательная деятельность по реализации программы спланирована в соответствии с направлениями развития ребёнка, представленными в пяти образовательных областях:

- «социально-коммуникативное развитие»,
- «познавательное развитие»,
- «речевое развитие»,
- «художественно-эстетическое развитие»,
- «физическое развитие».

С учётом интересов старших дошкольников, социального запроса родителей, возможностей и традиций педагогического коллектива разработано дополнительное содержание по образовательной области «Художественно-эстетическое развитие».

*Характеристика взаимодействия педагогического коллектива с семьями воспитанников*

Одним из важных принципов технологии реализации Образовательной программы является совместное с родителями воспитание и развитие ребёнка, вовлечение родителей в образовательный процесс ДОУ.

*Основные направления взаимодействия педагогов и родителей:*

- Изучение и обобщение опыта работы МБДОУ.
- Педагогическая пропаганда через СМИ.
- Педагогическое просвещение: родительские собрания, анкетирование, дни открытых дверей, семейные гостиные.
- Совместные мероприятия родителей с детьми: тематические, интегрированные занятия; конкурсы рисунков и поделок.
- Экскурсии в лес, по поселку.
- Семейные гостиные
- Педагогическая поддержка и методическое сопровождение:
- Педагогическое образование родителей;

**Список нормативно-правовых документов****Федеральные законы:**

1. Федеральный закон Российской Федерации от 29.12.2012 г. № 273-ФЗ «Об образовании в Российской Федерации»;

**Приказы:**

- Приказ Минобрнауки России от 17.10.2013 г. № 1155 «Об утверждении федерального государственного образовательного стандарта дошкольного образования»;
- Приказ Минобрнауки России от 30.08.2013 г. № 1014 «Об утверждении Порядка организации и осуществления деятельности по основным общеобразовательным программам – образовательным программам дошкольного образования»;
- Приказ Министерства труда и социальной защиты РФ от 18.10.2013 г. № 544 «Об утверждении профессионального стандарта "Педагог (педагогическая деятельность в сфере дошкольного, начального общего, основного общего, среднего общего образования) (воспитатель, учитель)"









































































































**Постановления:**

1. Постановление Главного государственного санитарного врача РФ от 15.05. 2013 г. № 26 «Об утверждении СанПиН 2.4.1.3049-13 "Санитарно-эпидемиологические требования к устройству, содержанию и организации режима работы дошкольных образовательных организаций"».

**Письма, планы мероприятий:**

- Письмо Минобрнауки России от 17.05.1995 г. № 61/19-12 «О психолого-педагогических требованиях к играм и игрушкам в современных условиях» (вместе с Порядком проведения психолого-педагогической экспертизы детских игр и игрушек, Методическими указаниями к психолого-педагогической экспертизе игр и игрушек, Методическими указаниями для работников дошкольных образовательных учреждений «О психолого-педагогической ценности игр и игрушек»);
- Письмо Минобрнауки России от 17.11. 2011 г. № 03-877 «О реализации приказа Минобрнауки России от 20.07.2011 г. № 2151 "Примерный перечень игрового оборудования для учебно-методического обеспечения дошкольных образовательных учреждений и групп для детей дошкольного возраста, организованных в образовательных учреждениях"»;
- План мероприятий по формированию независимой системы оценки качества работы организаций, оказывающих социальные услуги, на 2013 - 2015 годы (утвержден распоряжением Правительства РФ от 30.03.2013 г. № 487-р);
- Письмо Минобрнауки России от 01.10.2013 № 08-1408 «О направлении методических рекомендаций по реализации полномочий органов государственной власти субъектов Российской Федерации» (вместе с «Методическими рекомендациями по реализации полномочий органов государственной власти субъектов Российской Федерации по финансовому обеспечению оказания государственных и муниципальных услуг в сфере дошкольного образования»);
- Письмо Минобрнауки России от 14.10.2013 г. «Методические рекомендации по проведению независимой системы оценки качества работы образовательных организаций»;
- План действий по обеспечению введения ФГОС дошкольного образования (утвержден 31.12.2013 г. первым зам. Министра образования и науки РФ);
- Письмо Рособнадзора от 07.02.2014 г. № 01-52-22/05-382 «О недопустимости требования от организаций, осуществляющих образовательную деятельность по программам дошкольного образования, немедленного приведения уставных документов и образовательных программ в соответствие с ФГОС ДО».

**Игровая деятельность.  
Классификация игр детей раннего и дошкольного возраста**

Игры			Возрастная адресованность (годы жизни детей)							
Классы	Виды	Подвиды	1	2	3	4	5	6	7	
1	2	3	4							
<u>Игры, возникающие по инициативе ребенка</u>		С природными объектами								
		Общения с людьми								
		Со специальными игрушками для экспериментирования								
	Сюжетные самодеятельные игры	Сюжетно –отобразительные								
		Сюжетно – ролевые								
		Режиссерские								
	Театрализованные									
<u>Игры, связанные с исходной инициативой взрослого</u>	Обучающие игры	Автодидактические предметные								
		Сюжетно - дидактические								
		Подвижные								
		Музыкальные								
		Учебно - предметные дидактические								
	Досуговые игры	Интеллектуальные								
		Забавы								
		Развлечения								
		Театральные								
		Празднично-карнавальные								
		Семейные								
		Сезонные								
	Тренинговые игры	Интеллектуальные								
		Сенсомоторные								
		Адаптивные								

## Структурные элементы игры

*Сюжет (тема) игры*

*Роль*

*Содержание*

*Ролевое (игровое) действие*

*Игровая (воображаемая, мнимая) ситуация*

*Ролевое (игровое) взаимодействие*

*Замысел*

*Правила*

Сюжетная самостоятельная игра как деятельность предъявляет к ребенку ряд требований, способствующих формированию психических новообразований:

- действие в воображаемом плане способствует развитию символической функции мышления;
- наличие воображаемой ситуации способствует формированию плана представлений;
- игра направлена на воспроизведение человеческих взаимоотношений, следовательно, она способствует формированию у ребенка способности определенным образом в них ориентироваться;
- необходимость согласовывать игровые действия способствует формированию реальных взаимоотношений между играющими детьми.

### **Принципы руководства сюжетно-ролевой игрой:**

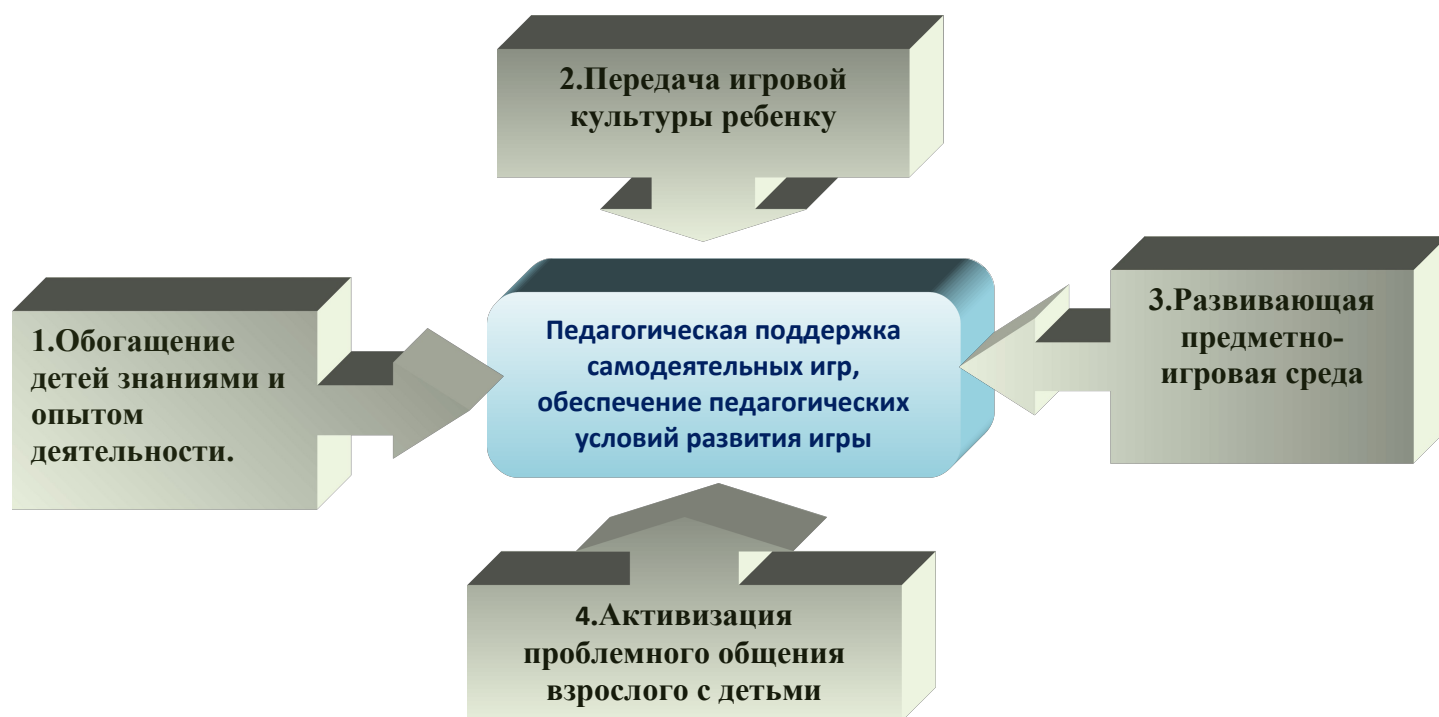
1. Для того, чтобы дети овладели игровыми умениями, воспитатель должен *играть вместе с ними*.
2. На каждом возрастном этапе игра разворачивается особым образом, так, чтобы детьми «открывался» и усваивался новый, *более сложный способ построения игры*.
3. На каждом возрастном этапе при формировании игровых умений необходимо ориентировать детей как на осуществление игрового действия, так и на *пояснение его смысла партнерам*.

**Руководя сюжетно-ролевой игрой, педагог должен помнить:**

- об обязательном общении с детьми: диалогическом общении, полилогическом общении, предполагающем диалог с несколькими участниками игры одновременно (во время многоотраслевого сюжетного построения) и воспитывающем полифоничное слуховое восприятие;
- создании проблемных ситуаций, позволяющих стимулировать творческие проявления детей в поиске решения задачи.

Немаловажно способствовать развитию игры, используя прямые (предполагают «вмешательство» взрослого в виде прямого показа и руководства деятельностью) и косвенные (предполагают ненавязчивое побуждение к деятельности) воздействия на игру и играющих.

### Комплексный метод руководства игрой:



### Патриотическое воспитание.

#### Цель:

способствовать воспитанию гуманной, социально активной, самостоятельной, интеллектуально развитой творческой личности, обладающей чувством национальной гордости, любви к Отечеству, родному поселку, своему народу.



## Задачи:

1. Заложить основы гражданско- патриотической позиции личности;
2. Освоение наиболее значимых российских культурных традиций и традиций родного поселка;
3. Получение и расширение доступных знаний о стране и родном поселке: его истории, культуре, географии, традициях, достопримечательностях, народных промыслах, выдающихся земляках, природе и т.д.
3. Воспитание чувства гордости за земляков;
3. Формирование модели поведения ребенка во взаимоотношениях с другими людьми.

Основу содержания гражданско- патриотического воспитания составляют общечеловеческие ценности. Из всего спектра общечеловеческих ценностей, имеющих особое значение для содержания и организации воспитательного процесса можно выделить следующие:

- **«Образ Я»** - развивать представление о временной перспективе личности, об изменении позиции человека с возрастом (ребенок посещает детский сад, школьник учится, взрослый работает, пожилой человек передает свой опыт другим поколениям). Углублять представления ребенка о себе в прошлом, настоящем и будущем. Закреплять традиционные гендерные представления, продолжать развивать в мальчиках и девочках качества, свойственные их полу.
- **«Семья»** - расширять представления детей об истории семьи в контексте истории родной страны (роль каждого поколения в разные периоды истории страны). Рассказывать детям о воинских наградах дедушек, бабушек, родителей. Закреплять знание домашнего адреса и телефона, имен и отчеств родителей, их профессий.
- **«Детский сад»** - расширять представления о ближайшей окружающей среде (оформление помещений, участка детского сада, парка, сквера). Учить детей выделять радующие глаза компоненты окружающей среды (окраска стен, мебель, оформление участка). Привлекать детей к созданию развивающей среды дошкольного учреждения (галереи истории, выставок, мини-музеев, библиотек, конструкторских мастерских); формировать умение эстетически оценивать окружающую среду, высказывать оценочные суждения, обосновывать свое мнение. Формировать у детей представления о себе как об активном члене коллектива: через участие в проектной деятельности.
- **«Родная страна»** - расширять представления о родном крае. Продолжать знакомить с достопримечательностями региона, в котором живут дети. На основе расширения знаний об окружающем воспитывать патриотические и интернациональные чувства, любовь к Родине. Углублять и уточнять представления о Родине – России. Поощрять интерес детей к событиям, происходящим в стране, воспитывать чувство гордости за её достижения. Закреплять знания о флаге, гербе и гимне России. Развивать представления о том, что Российская Федерация (Россия) – огромная, многонациональная страна. Воспитывать уважение к людям разных национальностей и их обычаям. Расширять представления о Москве – главном городе, столице России. Расширять знания о государственных праздниках. Рассказывать детям о Ю.А.Гагарине и других героях космоса. Углублять знания о Российской армии. Воспитывать уважение к защитникам Отечества, к памяти павших бойцов (возлагать с детьми цветы к обелискам, памятникам и т.д.).

Воспитание чувства патриотизма у дошкольника – процесс сложный и длительный, требующий от педагога большой личной убежденности и вдохновения. Эта весьма кропотливая работа должна вестись систематически, планомерно во всех группах, в разных видах деятельности и по разным направлениям: воспитание любви к близким, к детскому саду, к родному поселку, к своей стране.

## Примерное содержание образовательной деятельности по патриотическому воспитанию

№	Тема	Средняя группа	Старшая группа	Подготовительная группа
---	------	----------------	----------------	-------------------------

1	Образ Я	Формирование представлений о росте и развитии ребенка, его прошлом, настоящем и будущем. Углубление представлений детей об их правах и обязанностях. Воспитание уважительного отношения к сверстникам своего и противоположного пола	Расширение представлений об изменении позиции ребенка. Формирование представлений о ЗОЖ людей. Расширение гендерных представлений. Формирование представлений о его месте в обществе, об обязанностях ребенка в группе детского сада, дома, на улице. Формирование потребности вести себя в соответствии с общепринятыми нормами	Расширение представлений об изменении позиции ребенка. Углубление представлений ребенка о себе в прошлом, настоящем и будущем. Закрепление гендерных представлений. Расширение представлений детей об их обязанностях, прежде всего в связи с подготовкой к обучению в школе.
2	Родная страна	Воспитание любви к родному краю: рассказы детям о самых красивых местах родного поселка, его достопримечательностях. Формирование доступных пониманию дошкольников представлений о государственных праздниках. Рассказы детям о Российской армии, о воинах, которые охраняют нашу Родину	Расширение представлений о родной стране, о государственных праздниках. Формирование интереса к «малой Родине». Рассказы детям о достопримечательностях, культуре, традициях родного края; о замечательных людях, прославивших свой край. Формирование представлений о том, что Российская Федерация (Россия) – огромная многонациональная страна. Рассказы о Москве, что это главный город, столица нашей Родины. Знакомство с флагом и гербом России, мелодией гимна.	Расширение представлений о родном крае. Знакомство с достопримечательностями региона. Углубление и уточнение представлений о Родине – России. Поощрение интереса к событиям, происходящим в стране, воспитание чувства гордости за ее достижения. Закрепление знаний о флаге, гербе и гимне России. Расширение представлений о Москве. Расширение знаний о государственных праздниках. Рассказы детям о Ю.А.Гагарине и других героях космоса.
3	Природа родного края	Растения сада, огорода, цветника, характерные для Красноярского края. Домашние и дикие животные, среда их обитания.	Растительный и животный мир Красноярского края, Краснотуранского района. Красная книга Сибири. Охрана природы, объекты особо охраняемые. Знакомство с учреждениями занимающимися охраной окружающей среды. Зеленая аптека (лекарственные растения). Особенности ландшафта.	
4	Семья	Углубление представлений ребенка о семье и ее истории. Обязанности ребенка по	Углубление представлений ребенка о семье и ее истории; о том, где работают родители, как важен для	Расширение представлений детей об истории семьи в контексте истории

		дому.	общества их труд.	родной страны. Рассказы о воинских наградах дедушек, бабушек, родителей. Закрепление знаний домашнего адреса и телефона, имен и отчеств родителей, их профессий.
5	Быт, традиции	Знакомство с русской избой и домашней утварью. Загадки о предметах быта. Знакомство с традиционными народными праздниками. Произведения устного народного творчества.	Функциональное предназначение предметов русского быта. Сочетание сезонного труда и развлечений - нравственная норма народной жизни. Традиционные народные праздники. Чаепитие на Руси.	Народный календарь. Традиционные обрядные праздники, особенности их празднования традиционные праздничные блюда.
6	Русский народный костюм	Знакомство с народным костюмом. Материал, из которого изготовлен костюм. Детали костюма.	Знакомство с историей костюма. Орнамент и его предназначение. Одежда наших предков.	Особенности народного костюма. Женский и мужской костюмы. Современный костюм.
7	Народные игры	Русские народные игры, традиционные в Сибири.	Народные обрядовые игры. Знакомство с разными видами жеребьевок (выбором ведущего игры). Разучивание считалок, слов к играм.	Старинные и современные народные игры, традиционные в Сибири.

### **Задачи ознакомления дошкольников с социальным миром:**

- 1) Сформировать у ребенка представление о себе как о представителе человеческого рода.
- 2) Сформировать у ребенка представлений о людях, живущих на Земле, об их чувствах, поступках, правах и обязанностях; о разнообразной деятельности людей.
- 3) На основе познания развивать творческую, свободную личность, обладающую чувством собственного достоинства и уважением к людям.

### **Триединая функция знаний о социальном мире:**

- Знания должны нести информацию (информативность знаний).
- Знания должны вызывать эмоции, чувства, отношения (эмоциогенность знаний).
- Знания должны побуждать к деятельности, поступкам (побудительность).

### **Формы организации образовательной деятельности**

- Познавательные эвристические беседы.
- Чтение художественной литературы.
- Изобразительная и конструктивная деятельность.
- Экспериментирование и опыты.
- Музыка.
- Игры (сюжетно-ролевые, драматизации, подвижные).
- Наблюдения.

- Трудовая деятельность.
- Праздники и развлечения.
- Индивидуальные беседы.

**Методы, позволяющие педагогу наиболее эффективно проводить работу по ознакомлению детей с социальным миром.**

Методы, повышающие познавательную активность

Методы, вызывающие эмоциональную активность

Методы, способствующие взаимосвязи различных видов деятельности

Методы коррекции и уточнения детских представлений

- Элементарный анализ
- Сравнение по контрасту и подобию, сходству
- Группировка и классификация
- Моделирование и конструирование
- Ответы на вопросы детей
- Приучение к самостоятельному поиску ответов на вопросы

- Воображаемая ситуация
- Придумывание сказок
- Игры-драматизации
- Сюрпризные моменты и элементы новизны
- Юмор и шутка
- Сочетание разнообразных средств на одном занятии

- Прием предложения и обучения способу связи разных видов деятельности
- Перспективное планирование
- Перспектива, направленная на последующую деятельность
- Беседа

- Повторение
- Наблюдение
- Экспериментирование
- Создание проблемных ситуаций
- Беседа

**Формирование основ безопасности жизнедеятельности**

**Цель:**

1. Формирование основ безопасности собственной жизнедеятельности.
2. Формирование основ безопасности в природе.
3. Формирование основ безопасности на дорогах

**Основные задачи и направления:**

## **Безопасное поведение в природе**

Формирование основы экологической культуры.

Продолжать знакомить с правилами поведения на природе. Знакомить с Красной книгой, с отдельными представителями животного и растительного мира, занесенными в нее.

Уточнять и расширять представления о таких явлениях природы, как гроза, гром, молния, радуга, ураган, знакомить с правилами поведения человека в этих условиях.

## **Безопасность на дороге**

Систематизировать знания детей об устройстве улицы, о дорожном движении. Знакомить с понятиями «площадь», «бульвар», «проспект». Продолжать знакомить с дорожными знаками – предупреждающими, запрещающими и информационно-указательными.

Подводить детей к осознанию необходимости соблюдать правила дорожного движения. Расширять представления детей о работе ГИБДД.

Воспитывать культуру поведения на улице и в общественном транспорте. Развивать свободную ориентировку в пределах ближайшей к детскому саду местности. Формировать умение находить дорогу из дома в детский сад на схеме местности.

## **Безопасность собственной жизнедеятельности**

Формировать представления о том, что полезные и необходимые бытовые предметы при неумелом обращении могут причинить вред и стать причиной беды (электроприборы, газовая плита, инструменты и бытовые предметы).

Закреплять правила безопасного обращения с бытовыми предметами. Закреплять правила безопасного поведения во время игр в разное время года (купание в водоемах, катание на велосипеде, катание на санках, коньках, лыжах и др.). Подвести детей к пониманию необходимости соблюдать меры предосторожности, учить оценивать свои возможности по преодолению опасности. Формировать у детей навыки поведения в ситуациях: «Один дома», «Потерялся», «Заблудился». Формировать умение обращаться за помощью к взрослым. Расширять знания детей о работе МЧС, пожарной службы, службы скорой помощи. Уточнять знания о работе пожарных, правилах поведения при пожаре. Закреплять знания о том, что в случае необходимости взрослые звонят по телефонам «01», «02», «03». Закреплять умение называть свое имя, фамилию, возраст, домашний телефон, адрес

## **Развитие трудовой деятельности.**

**Цель:** формирование положительного отношения к труду.

### **Основные задачи и направления работы с детьми по трудовому воспитанию**

#### ***Культурно-гигиенические навыки***

Воспитывать привычку быстро и правильно умываться, насухо вытираться, пользуясь индивидуальным полотенцем, правильно чистить зубы, полоскать рот после еды, пользоваться носовым платком и расческой. Закреплять умения детей аккуратно пользоваться столовыми приборами; правильно вести себя за столом; обращаться с просьбой, благодарить. Закреплять умение следить за чистотой одежды и обуви, замечать и устранять беспорядок в своем внешнем виде, тактично сообщать товарищу о необходимости что-то поправить в костюме, причёске.

#### ***Самообслуживание***

Закреплять умение самостоятельно и быстро одеваться и раздеваться, складывать в шкаф одежду, ставить на место обувь, сушить при необходимости мокрые вещи, ухаживать за обувью (мыть, протирать, чистить). Закреплять умение самостоятельно, быстро и аккуратно убирать за собой

постель после сна. Закреплять умение самостоятельно и своевременно готовить материалы и пособия к занятию, без напоминания убирать свое рабочее место.

### **Общественно-полезный труд**

Продолжать формировать трудовые умения и навыки, воспитывать трудолюбие. Приучать детей старательно, аккуратно выполнять поручения, беречь материалы и предметы, убирать их на место после работы. воспитывать желание участвовать в совместной трудовой деятельности наравне со всеми, стремление быть полезными окружающим, радоваться результатам коллективного труда. Развивать умение самостоятельно объединяться для совместной игры и труда, оказывать друг другу помощь. Закреплять умение планировать трудовую деятельность, отбирать необходимые материалы, делать несложные заготовки. Продолжать учить детей поддерживать порядок в группе и на участке: протирать и мыть игрушки, строительный материал, вместе с воспитателем ремонтировать книги, игрушки (в том числе книги и игрушки воспитанников младших групп детского сада). Продолжать учить самостоятельно наводить порядок на участке детского сада: подметать и очищать дорожки от мусора, зимой – от снега, поливать песок в песочнице; украшать участок к праздникам. Приучать детей добросовестно выполнять обязанности дежурных по столовой: полностью сервировать столы и вытирать их после еды, подметать пол. Прививать интерес к учебной деятельности и желание учиться в школе. Формировать навыки учебной деятельности (умение внимательно слушать воспитателя, действовать по предложенному им плану, а также самостоятельно планировать свои действия, выполнять поставленную задачу, правильно оценивать результаты своей деятельности).

### **Труд в природе**

Закреплять умение самостоятельно и ответственно выполнять обязанности дежурного в уголке природы: поливать комнатные растения, рыхлить почву, мыть кормушки, готовить корм для рыб, птиц, морских свинок и т.п.

Прививать детям интерес к труду в природе, привлекать их к посильному участию: осенью – к уборке овощей с огорода, сбору семян, выкапыванию луковиц, клубней цветов, перекапыванию грядок, пересаживанию цветущих растений их грунта в уголок природы; зимой – к сгребанию снега к стволам деревьев и кустарников, выращиванию зеленого корма для птиц и животных (обитателей уголка природы), посадке корнеплодов, выращиванию с помощью воспитателя цветов к праздникам; весной – к перекапыванию земли на огороде и в цветнике, к посеву семян (овощей, цветов), высадке рассады; летом – к участию в рыхлении почвы, прополке и окучивании, поливе грядок и клумб.

### **Уважение к труду взрослых**

Расширять представления о труде взрослых, о значении их труда для общества. Воспитывать уважение к людям труда. Продолжать знакомить детей с профессиями, связанными со спецификой родного города (поселка). Развивать интерес к различным профессиям, в частности к профессиям родителей и месту их работы.

## **Особенности структуры и формы детской трудовой деятельности**

<b>Условное обозначение</b>	<b>Особенности структуры</b>	<b>Наличие совместных действий в зависимости от участников</b>
Индивидуальный труд	Ребенок действует сам, выполняя все задания в индивидуальном	Не испытывает никакой зависимости от других детей
Труд рядом		

	темпе	
Труд общий	Участников объединяет общее задание и общий результат	Возникает необходимость согласований при распределении заданий, при обобщении результатов
Труд совместный	Наличие тесной зависимости от партнеров, темпа и качества их деятельности	Каждый участник является контролером деятельности предыдущего участника

## Методы и приемы трудового воспитания детей

*I группа методов: формирование нравственных представлений, суждений, оценок.*

1. Решение маленьких логических задач, загадок.
2. Приучение к размышлению, логические беседы.
3. Беседы на этические темы.
4. Чтение художественной литературы.
5. Рассматривание иллюстраций.
6. Рассказывание и обсуждение картин, иллюстраций.
7. Просмотр телепередач, диафильмов, видеофильмов.
8. Задачи на решение коммуникативных ситуаций.
9. Придумывание сказок.

*II группа методов: создание у детей практического опыта трудовой деятельности.*

1. Приучение к положительным формам общественного поведения.
2. Показ действий.
3. Пример взрослого и детей.
4. Целенаправленное наблюдение.
5. Организация интересной деятельности (общественно-полезный труд).
6. Разыгрывание коммуникативных ситуаций.
7. Создание контрольных педагогических ситуаций.

### Задачи ознакомления дошкольников с социальным миром:

- 1) Сформировать у ребенка представление о себе как о представителе человеческого рода.
- 2) Сформировать у ребенка представления о людях, живущих на Земле, об их чувствах, поступках, правах и обязанностях; о разнообразной деятельности людей.
- 3) На основе познания развивать творческую, свободную личность, обладающую чувством собственного достоинства и уважением к людям.

### Триединая функция знаний о социальном мире:

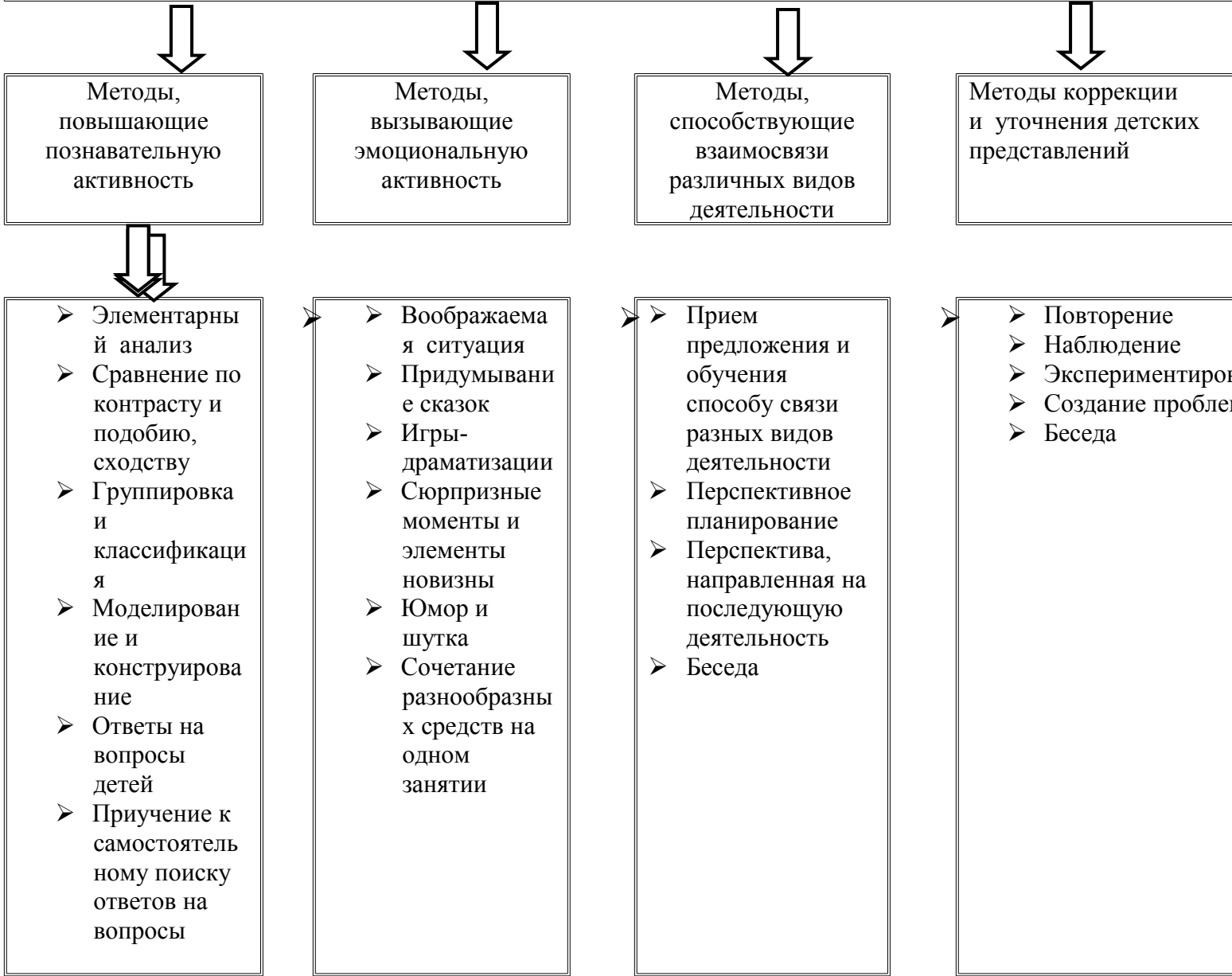
- Знания должны нести информацию (информативность знаний).
- Знания должны вызывать эмоции, чувства, отношения (эмоциогенность знаний).
- Знания должны побуждать к деятельности, поступкам (побудительность).

### Формы организации образовательной деятельности

- Познавательные эвристические беседы.
- Чтение художественной литературы.
- Изобразительная и конструктивная деятельность.
- Экспериментирование и опыты.
- Музыка.
- Игры (сюжетно-ролевые, драматизации, подвижные).
- Наблюдения.

- Трудовая деятельность.
- Праздники и развлечения.
- Индивидуальные беседы.

**Методы, позволяющие педагогу наиболее эффективно проводить работу по ознакомлению детей с социальным миром.**



**Формы работы с детьми по образовательной области «Социально-коммуникативное развитие»**

Содержание	Возраст	Совместная деятельность	Режимные моменты
------------	---------	-------------------------	------------------



<p><b>1. Развитие игровой деятельности</b>  * Сюжетно-ролевые игры  * Подвижные игры  * Театрализованные игры  * Дидактические игры</p>	<p>3-7 лет  вторая младшая, средняя, старшая и подг. к школе группы</p>	<p>Занятия, экскурсии, наблюдения, чтение художественной литературы, видеoinформация, досуги, праздники, обучающие игры, досуговые игры, народные игры. Самостоятельные сюжетно-ролевые игры, дидактические игры, досуговые игры с участием воспитателей</p>	<p>В соответствии с режимом дня</p>
<p><b>2. Приобщение к элементарным общепринятым нормам и правилам взаимоотношения со сверстниками и взрослыми</b></p>	<p>3-5 лет  вторая младшая и средняя группы</p>	<p>Беседы, обучение, чтение худ. литературы, дидактические игры, игровые занятия, сюжетно ролевые игры, игровая деятельность (игры в парах, совместные игры с несколькими партнерами, пальчиковые игры)</p>	<p>Индивидуальная работа во время утреннего приема (беседы, показ); Культурно-гигиенические процедуры (объяснение, напоминание); Игровая деятельность во время прогулки (объяснение, напоминание)</p>
	<p>5-7 лет  старшая и подг. к школе группы</p>	<p>Беседы- занятия, чтение худ. литературы, проблемные ситуации, поисково –творческие задания, экскурсии, праздники, просмотр видеофильмов, театрализованные постановки, решение задач</p>	<p>Индивидуальная работа во время утреннего приема Культурно-гигиенические процедуры (напоминание); Игровая деятельность во время прогулки (напоминание); дежурство; тематические досуги. Минутка вежливости</p>
<p><b>3. Формирование гендерной, семейной и гражданской принадлежности</b>  * образ Я  * семья  * детский сад  * родная страна  * наша армия (со ст. гр.)  * наша планета (подг.гр)</p>	<p>3-5 лет  вторая младшая и средняя группы</p>	<p>Игровые упражнения, познавательные беседы, дидактические игры, праздники, музыкальные досуги, развлечения, чтение рассказ экскурсия</p>	<p>Прогулка  Самостоятельная деятельность  Тематические досуги  Труд (в природе, дежурство)</p>
	<p>5-7 лет  старшая и подг. к</p>	<p>Викторины, КВН, познавательные досуги, тематические досуги,</p>	<p>Тематические досуги  Создание коллекций  Проектная деятельность</p>

	школе группы	чтение рассказ экскурсия	Исследовательская деятельность
<b>4. Формирование патриотических чувств</b>	5-7 лет старшая и подг. к школе группы	познавательные беседы, развлечения, моделирование, настольные игры, чтение, творческие задания, видеофильмы	Игра Наблюдение Упражнение
<b>5. Формирование чувства принадлежности к мировому сообществу</b>	5-7 лет старшая и подг. к школе группы	познавательные викторины, КВН, конструирование, моделирование, чтение	Объяснение Напоминание Наблюдение
<b>1. Формирование основ собственной безопасности</b> *ребенок и другие люди *ребенок и природа *ребенок дома *ребенок и улица	3-7 лет	Беседы, обучение, Чтение Объяснение, напоминание Упражнения, Рассказ Продуктивная Деятельность Рассматривание иллюстраций Рассказы, чтение Целевые прогулки	Дидактические и настольно-печатные игры; Сюжетно-ролевые игры Показ, объяснение, обучение, напоминание
<b>7. Развитие трудовой деятельности</b>			
<b>7.1. Самообслуживание</b>	3-4 года вторая младшая группа	Напоминание, беседы, потешки Разыгрывание игровых ситуаций	Показ, объяснение, обучение, наблюдение. Напоминание Создание ситуаций, побуждающих детей к проявлению навыков самообслуживания
	4-5 лет средняя группа	Упражнение, беседа, объяснение, поручение Чтение и рассматривание книг познавательного характера о труде взрослых, досуг	Показ, объяснение, обучение, напоминание Создание ситуаций побуждающих детей к оказанию помощи сверстнику и взрослому.
	5-7 лет старшая и подг. к школе группы	Чтение художественной литературы Поручения, игровые ситуации, Досуг	Объяснение, обучение, напоминание Дидактические и развивающие игры

<b>7.2. Хозяйственно-бытовой труд</b>	3-4 года вторая младшая группа	Обучение, наблюдение поручения, рассматривание иллюстраций. Чтение художественной литературы, просмотр видеофильмов,	Обучение, показ, объяснение, Наблюдение. Создание ситуаций, побуждающих детей к проявлению навыков самостоятельных трудовых действий
	4-5 лет средняя группа	Обучение, поручения, совместный труд, дидактические игры, продуктивная деятельность Чтение художественной литературы, просмотр видеофильмов	Обучение, показ, объяснение напоминания Дидактические и развивающие игры. Создание ситуаций, побуждающих детей к закреплению желания бережного отношения к своему труду и труду других людей
	5-7 лет старшая и подг. к школе группы	Обучение, коллективный труд, поручения, дидактические игры, продуктивная деятельность, экскурсии	Обучение, показ, объяснение Трудовые поручения, участие в совместной со взрослым в уборке игровых уголков, участие в ремонте атрибутов для игр детей и книг. Уборка постели после сна, Сервировка стола, Самостоятельно раскладывать подготовленные воспитателем материалы для занятий, убирать их
<b>7.3. Труд в природе</b>	3-4 года вторая младшая группа	Обучение, совместный труд детей и взрослых, беседы, чтение художественной литературы	Показ, объяснение, обучение наблюдению Дидакт. и развивающие игры. Создание ситуаций, побуждающих детей к проявлению заботливого отношения к природе. Наблюдение, как взрослый ухаживает за растениями. Наблюдение за изменениями, произошедшими со знакомыми растениями и животными
	4-5 лет средняя группа	Обучение, совместный труд детей и взрослых, беседы, чтение художественной литературы, дидактическая игра	Показ, объяснение, обучение напоминания Дидактические и развивающие игры. Трудовые поручения, участие в совместной работе со взрослым в уходе за растениями Выращивание зелени для корма птиц в зимнее время.

		Просмотр видеофильмов	Подкормка птиц . Работа на цветнике
	5-7 лет старшая и подг. к школе группы	Обучение, совместный труд детей и взрослых, беседы, чтение художественной литературы, дидактическая игра Просмотр видеофильмов целевые прогулки	Показ, объяснение, обучение напоминаю Дежурство в уголке природы. Дидактические и развивающие игры. Трудовые поручения, участие в совместной работе со взрослым в уходе растениями уголка природы.
<b>7.4. Ручной труд</b>	5-7 лет старшая и подг. к школе группы	Совместная деятельность детей и взрослых, продуктивная деятельность	Показ, объяснение, обучение, напоминание Дидактические и развивающие игры. Трудовые поручения, Участие со взрослыми по ремонту атрибутов для игр детей, подклейке книг Изготовление пособий для занятий, самостоятельное планирование трудовой деятельности Работа с природным материалом, бумага, тканью. игры и игрушки своими руками
<b>7.7. Формирование первичных представлений о труде взрослых</b>	3-5 лет вторая младшая и средняя группы	Наблюдение , целевые прогулки , рассказывание, чтение. Рассмотрение иллюстраций	Дидактические игры, Сюжетно-ролевые игры, чтение, закрепление
	5-7 лет старшая и подг. к школе группы	Экскурсии, наблюдения, рассказы, обучение, чтение, рассмотрение иллюстраций, просмотр видео	Дидактические игры, обучение, чтение, практическая деятельность, встречи с людьми интересных профессий, создание альбомов,

**Содержание работы по познавательному развитию***Первичные представления об объектах окружающего мира.*

Продолжать расширять и уточнять представления детей о предметном мире; о простейших связях между предметами ближайшего окружения. Углублять представления о существенных характеристиках предметов, о свойствах и качествах различных материалов. Расширять представления о качестве поверхности предметов и объектов.

Учить применять разнообразные способы обследования предметов (наложение, приложение, сравнение по количеству и т.д.). развивать познавательно-исследовательский интерес, показывая занимательные опыты, фокусы, привлекать к простейшим экспериментам и наблюдениям.

*Сенсорное развитие*

Развивать зрение, слух, обоняние, осязание, вкус, сенсомоторные способности. Совершенствовать координацию руки и глаза; развивать мелкую моторику рук в разнообразных видах деятельности. Развивать умение созерцать предметы, явления, направляя внимание на более тонкое различие их качеств.

Учить выделять в процессе восприятия несколько качеств предметов; сравнивать предметы по форме, величине, строению, положению в пространстве, цвету; выделять характерные детали, красивые сочетания цветов и оттенков, различные звуки (музыкальные, природные и др.). развивать умение классифицировать предметы по общим качествам (форме, величине, строению, цвету).

Закреплять знания детей о хроматических и ахроматических цветах.

### Проектная деятельность

Развивать проектную деятельность всех типов (исследовательскую, творческую, нормативную). В исследовательской проектной деятельности формировать умение уделять внимание анализу эффективности источников информации. Поощрять обсуждение проекта в кругу сверстников. Содействовать творческой проектной деятельности индивидуального и группового характера. В работе над нормативными проектами поощрять обсуждение детьми соответствующих этим проектам ситуаций и отрицательных последствий, которые могут возникнуть при нарушении установленных норм. Помогать детям в символическом отображении ситуации, проживании ее основных смыслов и выражений их в образной форме.

### Дидактические игры

Продолжать учить детей играть в различные дидактические игры (лото, мозаика, бирюльки и др.). развивать умение организовывать игры, исполнять роль ведущего. Учить согласовывать свои действия с действиями ведущего и других участников игры. Развивать в игре сообразительность, умение самостоятельно решать поставленную задачу. Привлекать детей к созданию некоторых дидактических игр («Шумелки», «Шуршалки» т.п.). развивать и закреплять сенсорные способности.

Содействовать проявлению и развитию в игре необходимых для подготовки к школе качеств: произвольного поведения, ассоциативно-образного мышления, воображения, познавательной активности.

### **Содержание работы по развитию по приобщению к социокультурным ценностям**

Расширять и уточнять представления детей о предметном мире. Формировать представления о предметах, облегчающих труд людей на производстве. Обогащать представления о видах транспорта (наземный, подземный, воздушный, водный). Продолжать знакомить с библиотеками, музеями. Углублять представления детей о дальнейшем обучении, формировать элементарные знания о специфике школы, колледжа, вуза. Расширять осведомленность детей в сферах человеческой деятельности (наука, искусство, производство и сфера услуг, сельское хозяйство), представления об их значимости для жизни ребенка, его семьи, детского сада и общества в целом. Через экспериментирование и практическую деятельность дать детям возможность познакомиться с элементами профессиональной деятельности в каждой из перечисленных областей.

Расширять представления об элементах экономики (деньги, их история, значение для общества, разные уровни обеспеченности людей). Формировать элементарные представления об эволюции Земли, месте человека в природном и социальном мире, происхождении и биологической обоснованности различных рас.

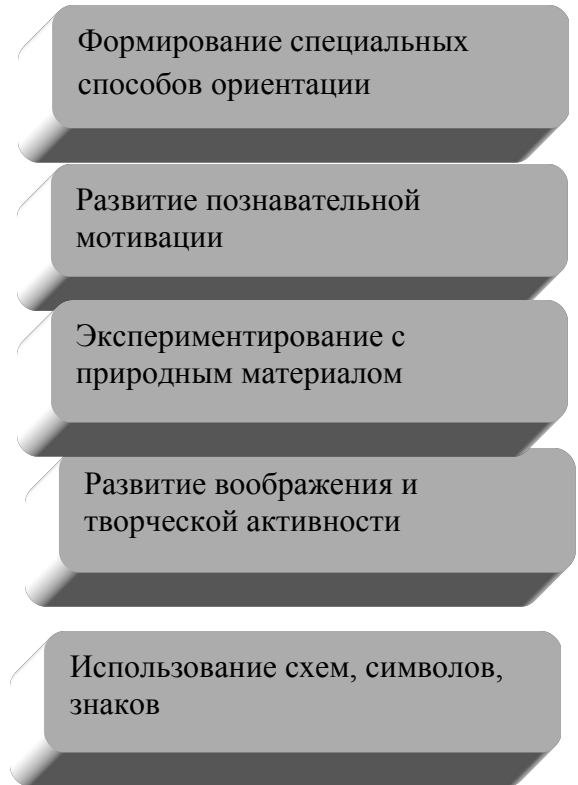
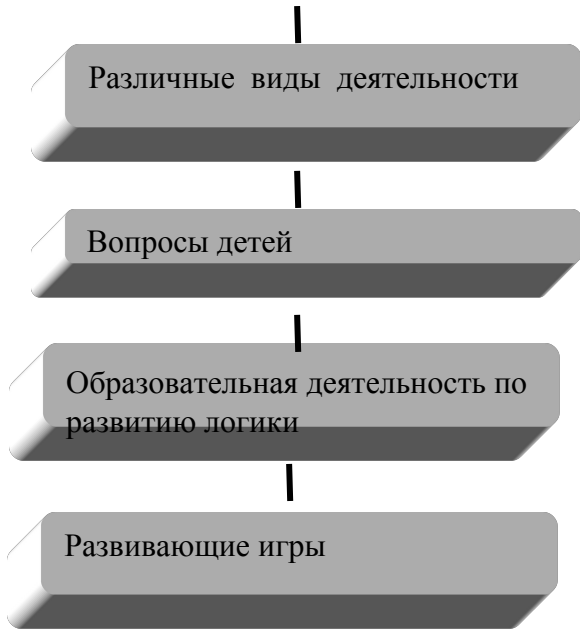
Формировать элементарные представления об истории человечества через знакомство с произведениями искусства, игру и продуктивные виды деятельности. Рассказывать детям о том, что Земля – наш общий дом, на Земле много разных стран; о том, как важно в мире со всеми народами, знать и уважать их культуру, обычаи и традиции.

Расширять представления о своей принадлежности к человеческому сообществу, о детстве ребят в других странах, о правах детей в мире, об отечественных и международных организациях, занимающихся соблюдением прав ребенка. Формировать элементарные представления о свободе личности как достижении человечества.

### **Познавательное развитие дошкольников**

Развитие мышления памяти и внимания

Развитие любознательности

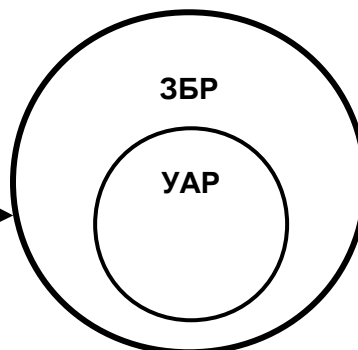


**Построение образовательной деятельности в зоне ближайшего развития ребенка**

**«Уровень актуального развития» (УАР)**  
 характеризуется тем, какие задания ребенок может выполнить вполне самостоятельно

**«Зона ближайшего развития» (ЗБР)**  
 обозначает то, что ребенок не может выполнить самостоятельно, но с чем он справляется с небольшой помощью

Обученность



Обучаемость

Воспитуемость



**Педагогические условия успешного  
и полноценного интеллектуального развития детей дошкольного возраста**

Обеспечение использования собственных, в том числе «ручных», действий в познании различных количественных групп, дающих возможность накопления чувственного опыта предметно-количественного содержания

Использование разнообразного дидактического наглядного материала, способствующего выполнению каждым ребенком действий с различными предметами, величинами

Организация разнообразных форм взаимодействия: «педагог – дети», «дети – дети»

Организация речевого общения детей

Организация обучения детей

Организация разнообразных форм взаимодействия

Позиция педагога при организации жизни детей в детском саду, дающая возможность самостоятельного накопления чувственного опыта и его осмысления. Основная роль воспитателя - *организация ситуаций для познания детьми отношений между предметами*, когда ребенок сохраняет в процессе обучения *чувство комфортности и уверенности в собственных силах*

Психологическая перестройка позиции педагога на личностно-ориентированное взаимодействие с ребенком в процессе обучения, содержанием которого является *формирование у детей средств и способов приобретения знаний* в ходе специально организованной самостоятельной деятельности

Фиксация успеха, достигнутого ребенком, его аргументация создает положительный эмоциональный фон для проведения обучения, способствует возникновению познавательного интереса



## Содержание работы по формированию элементарных математических представлений

**Цель:** интеллектуальное развитие детей, формирование приемов умственной деятельности, творческого и вариативного мышления на основе овладения детьми количественными отношениями предметов и явлений окружающего мира.

### Количество и счет

Развивать общие представления о множестве: умение формировать множества по заданным основаниям, видеть составные части множества, в которых предметы отличаются определенными признаками. Упражнять в объединении, дополнении множеств, удалении из множества части или отдельных его частей. Устанавливать отношения между отдельными частями множества, а также целым множеством и каждой его частью на основе счета, составления пар предметов или соединения предметов стрелками. Совершенствовать навыки количественного и порядкового счета в пределах 10. Познакомить со счетом в пределах 20 без операций над числами. Знакомить с числами второго десятка. Закреплять понимание отношений между числами натурального ряда (7 больше 6 на 1, а 6 меньше 7 на 1), умение увеличивать и уменьшать каждое число на 1 (в пределах 10). Учить называть числа в прямом и обратном порядке (устный счет), последующее и предыдущее число к названному или обозначенному цифрой, определять пропущенное число. Знакомить с составом чисел в пределах 10. Учить раскладывать число на два меньших и составлять из двух меньших большее (в пределах 10, на наглядной основе). Познакомить с монетами достоинством 1,5,10 копеек, 1,2,5,10 рублей (различение, набор и размен монет). Учить на наглядной основе составлять и решать простые арифметические задачи на сложение и на вычитание; при решении задач пользоваться знаками действий: плюс (+), минус (-) и знаком (=).

### Величина

Учить считать по заданной мере, когда за единицу счета принимать не один, а несколько предметов или частей предмета. Делить предмет на 2-8 и более равных частей путем сгибания предмета (бумаги, ткани и др.), а также используя условную меру; правильно обозначать части целого (половина, одна часть из двух (одна вторая), две части из четырех (две четвертых) и т.д.); устанавливать соотношение целого и части, размера частей; находить части целого и целое по известным частям. Формировать у детей первоначальные измерительные умения. Учить измерять длину, ширину, высоту предметов (отрезки прямых линий) с помощью условной меры (бумаги в клетку). Учить детей измерять объем жидких и сыпучих веществ с помощью условной меры. Дать представления о том, что результат измерения (длины, веса, объема предметов) зависит от величины условной меры.

### Форма

Уточнить знание известных геометрических фигур, их элементов (вершины, углы, стороны) и некоторых их свойств. Дать представление о многоугольнике (на примере треугольника и четырехугольника), о прямой линии, отрезке прямой. Учить распознавать фигуры независимо от их пространственного положения, изображать, располагать на плоскости, упорядочивать по размерам, классифицировать, группировать по цвету, форме, размерам. Моделировать геометрические фигуры; составлять из нескольких треугольников один многоугольник, из нескольких маленьких квадратов – один большой прямоугольник; из частей

круга – круг, из четырех отрезков – четырехугольник, из двух коротких отрезков – один длинный и т.д. конструировать фигуры по словесному описанию и перечислению их характерных свойств; составлять тематические композиции из фигур по собственному замыслу. Анализировать форму предметов в целом и отдельных их частей; воссоздавать сложные по форме предметы из отдельных частей по контурным образцам, по описанию, представлению.

### **Ориентировка в пространстве**

Учить детей ориентироваться на ограниченной территории (лист бумаги, учебная доска, страница тетради, книги и т.д.); располагать предметы и их изображения в указанном направлении, отражать в речи их пространственное расположение (вверху, внизу, выше, ниже, слева, левее, правее, в левом верхнем углу, перед, за, между, рядом и др.). познакомить с планом, схемой, маршрутом, картой. Развивать способность к моделированию пространственных отношений между объектами в виде рисунка, плана, схемы. Учить «читать» простейшую графическую информацию, обозначающую пространственные отношения объектов и направление их движения в пространстве: слева направо, справа налево, снизу вверх, сверху вниз; самостоятельно передвигаться в пространстве, ориентируясь на условные обозначения (знаки и символы).

### **Ориентировка во времени**

Дать детям элементарные представления о времени; его текучести, периодичности, необратимости, последовательности всех дней недели, месяцев, времен года. Учить пользоваться в речи понятиями: «сначала», «потом», «до», «после», «раньше», «позже», «в одно и то же время». Развивать «чувство времени», умение беречь время, регулировать свою деятельность в соответствии со временем; различать длительность отдельных временных интервалов (1 минута, 10 минут, 1 час). Учить определять время по часам с точностью до 1 часа.

### **Ознакомление с миром природы**

Расширять и уточнять представления детей о деревьях, кустарниках, травянистых растениях; растениях луга, сада, леса. Конкретизировать представления детей об условиях жизни комнатных растений. Знакомить со способами их вегетативного размножения (черенками, листьями, усами). Продолжать учить детей устанавливать связи между состоянием растения и условиями окружающей среды. Расширять представления о лекарственных растениях (подорожник, крапива и др.). расширять и систематизировать знания о домашних, зимующих и перелетных птицах; домашних животных и обитателях уголка природы. Дать детям более полные представления о диких животных и особенностях их приспособления к окружающей среде. Расширять знания детей о млекопитающих, земноводных и пресмыкающихся.

Расширять представления о насекомых. Знакомить с особенностями их жизни (муравьи, пчелы, осы живут большими семьями, муравьи – в муравейниках, пчелы – в дуплах, ульях). Знакомить с некоторыми формами защиты земноводных и пресмыкающихся от врагов. Учить различать по внешнему виду и правильно называть бабочек. Учить сравнивать насекомых по способу передвижения. Развивать интерес к родному краю.

Воспитывать уважение к труду сельских жителей. Учить обобщать и систематизировать представления о временах года. Формировать представления о переходе веществ из твердого состояния в жидкое и наоборот. Наблюдать такие явления природы, как иней, град, туман, дождь. Закреплять умение передавать свое отношение к природе в рассказах и в продуктивных видах деятельности. Объяснять детям, что в природе все взаимосвязано.

Учить устанавливать причинно-следственные связи между природными явлениями. Подвести детей к пониманию того, что жизнь человека на Земле во многом зависит от окружающей среды: чистый воздух, вода, лес, почва благоприятно сказываются на здоровье и жизни человека. Закреплять умение правильно вести себя в природе. Оформлять альбом о временах года: подбирать картинки, фотографии, детские рисунки и рассказы.

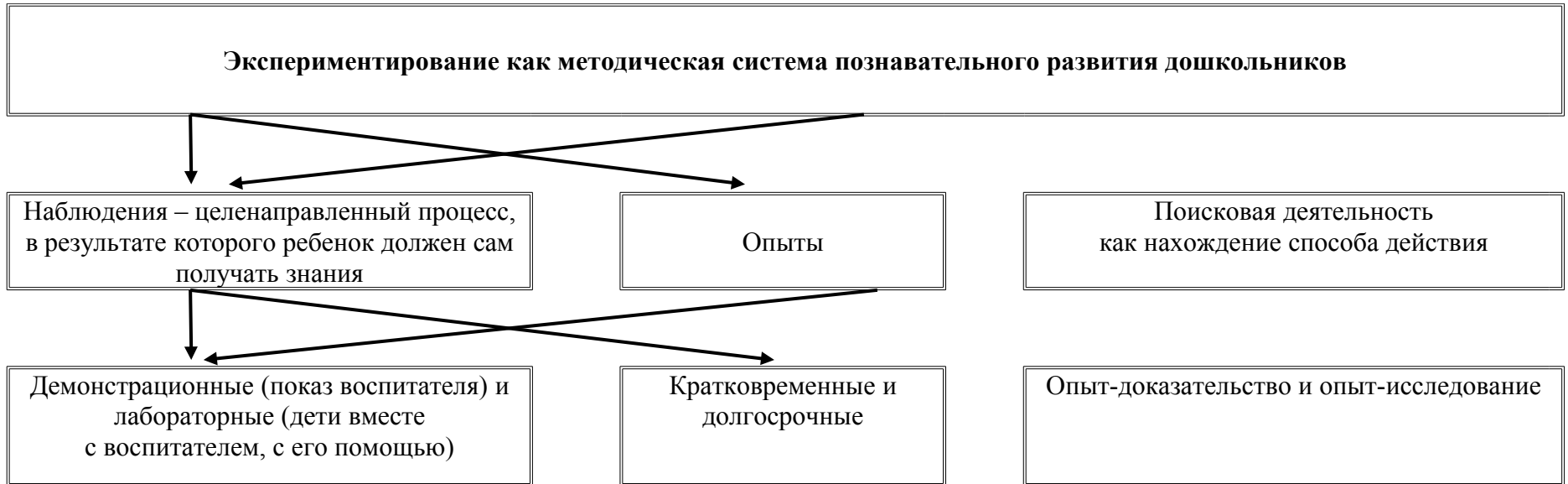
### **Принципы организации работы по формированию элементарных математических представлений**

- 1) Формирование математических представлений на основе перцептивных (ручных) действий детей, накопления чувственного опыта и его осмысления
- 2) Использование разнообразного и разнопланового дидактического материала, позволяющего обобщить понятия «число», «множество», «форма»
- 3) Стимулирование активной речевой деятельности детей, речевое сопровождение перцептивных действий
- 4) Возможность сочетания самостоятельной деятельности детей и их разнообразного взаимодействия при освоении математических понятий

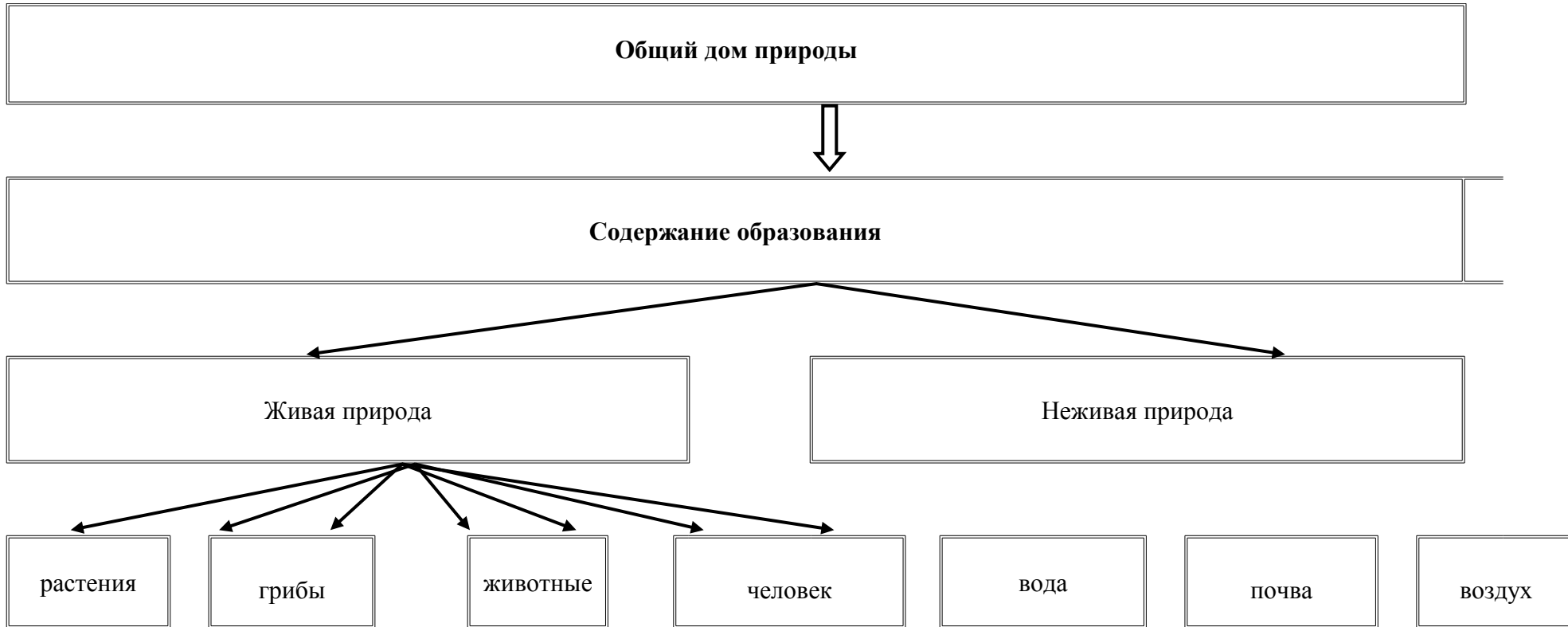
### **Формы работы по формированию элементарных математических представлений**

1. Обучение в повседневных бытовых ситуациях.
2. Демонстрационные опыты.
3. Сенсорные праздники на основе народного календаря.
4. Театрализация с математическим содержанием – на этапе объяснения или повторения и закрепления (средняя и старшая группы).
5. Коллективное занятие при условии свободы участия в нем (средняя и старшая группы).
6. Занятие с четкими правилами, обязательное для всех, фиксированной продолжительности (подготовительная группа, на основе соглашения с детьми).
7. Самостоятельная деятельность в развивающей среде (все возрастные группы).

## Детское экспериментирование



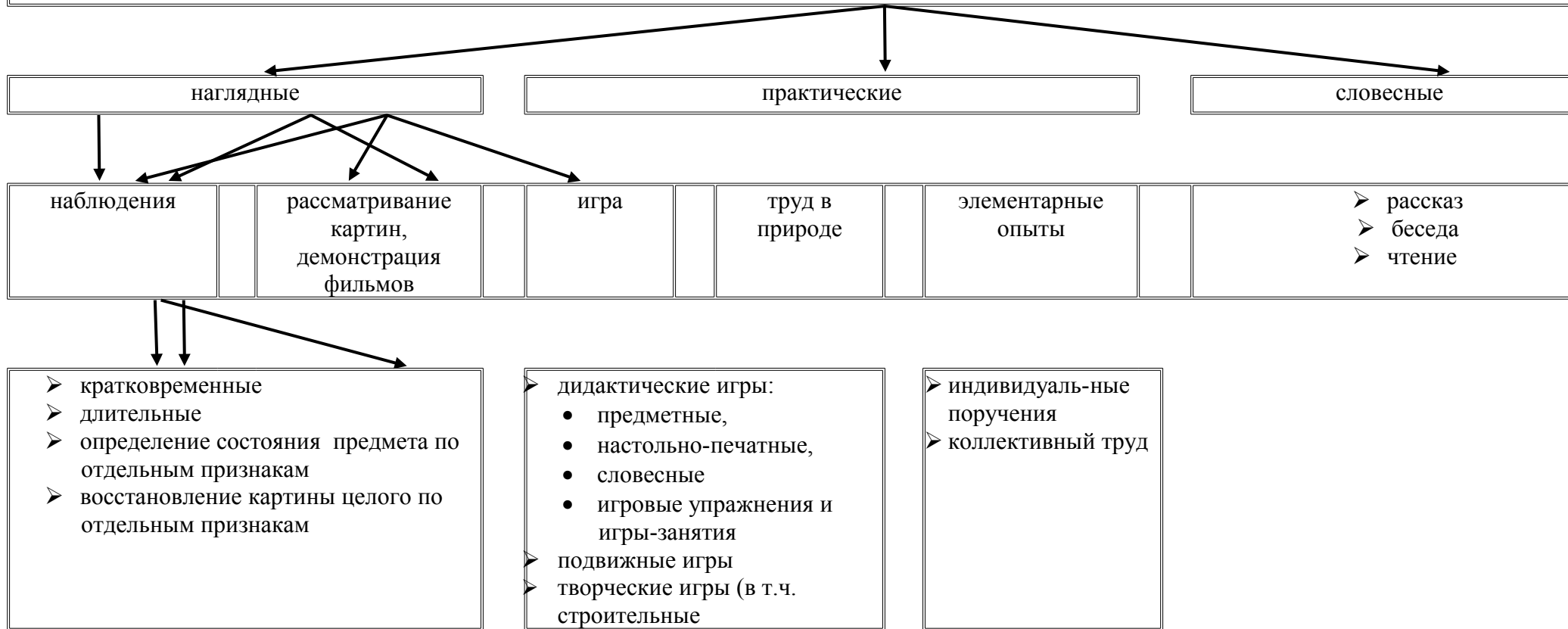
## Ребенок и мир природы



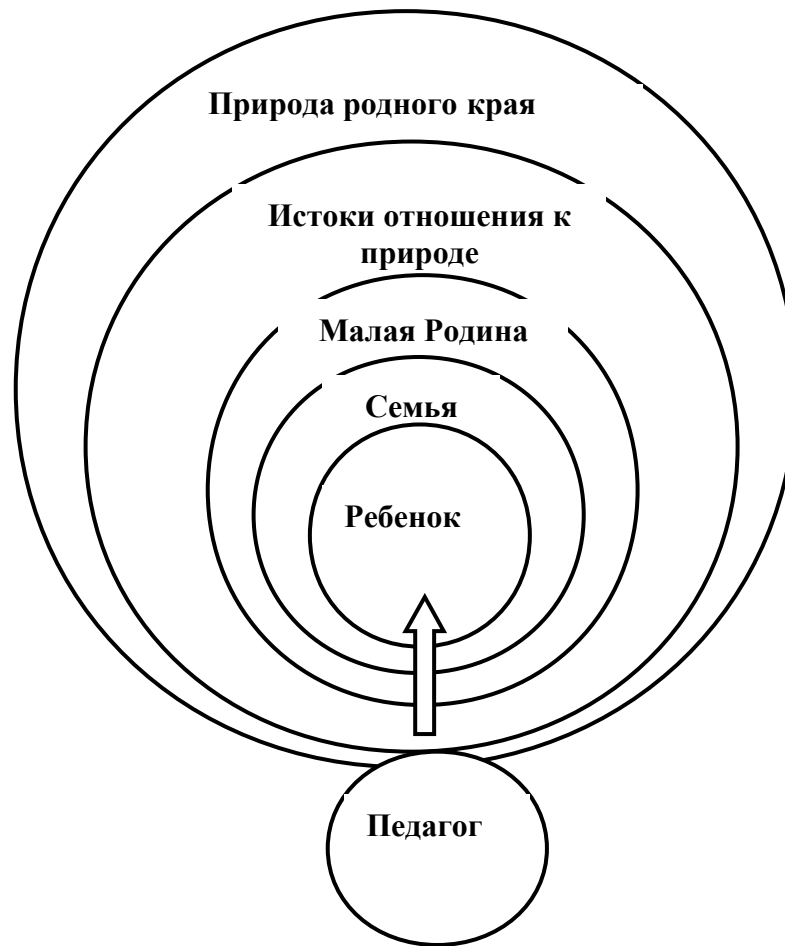
### Законы общего дома природы:

- ♥ Все живые организмы имеют равное право на жизнь
- ♥ В природе всё взаимосвязано
- ♥ В природе ничто никуда не исчезает, а переходит из одного состояния в другое

## Методы ознакомления дошкольников с природой



**Система формирования отношения ребёнка к природе родного края**



**Формы работы с детьми образовательная область «Познавательное развитие»**

Содержание	Возраст	Совместная деятельность	Режимные моменты	Самостоятельная деятельность
<b>1.Формирование элементарных математических представлений</b> * количество и счет * величина * форма * ориентировка в пространстве * ориентировка во времени	3-5 лет средняя развозростная группа	Интегрированная деятельность Упражнения Игры (дидактические, подвижные) Рассматривание (ср. гр.) Наблюдение (ср. гр.) Чтение (ср. гр.) Досуг	Игровые упражнения Напоминание Объяснение Рассматривание (ср. гр.) Наблюдение (ср. гр.)	Игры (дидактические, развивающие, подвижные)
	5-7 лет старшая и подг. к школе группы	Интегрированные занятия Проблемно-поисковые ситуации Упражнения Игры (дидактические, подвижные) Рассматривание Наблюдение Досуг, КВН, Чтение	Игровые упражнения Объяснение Рассматривание Наблюдение	Игры (дидактические, развивающие, подвижные)
<b>2. Детское экспериментирование</b>	3-5 лет средняя развозростная группа	Обучение в условиях специально оборудованной полифункциональной интерактивной среде Игровые занятия с использованием полифункционального игрового оборудования Игровые упражнения Игры (дидактические, подвижные) Показ Игры экспериментирования (ср. гр.) Простейшие опыты	Игровые упражнения Напоминание Объяснение Обследование Наблюдение Наблюдение на прогулке Развивающие игры	Игры (дидактические, развивающие, подвижные) Игры-экспериментирования Игры с использованием дидактических материалов Наблюдение Интегрированная детская деятельность (включение ребенком полученного сенсорного опыта в его практическую деятельность: предметную, продуктивную, игровую)



	5-7 лет старшая и подг. к школе группы	Интегрированные занятия Экспериментирование Обучение в условиях специально оборудованной полифункциональной интерактивной среде Игровые занятия с использованием полифункционального игрового оборудования Игровые упражнения Игры (дидактические, подвижные) Показ Тематическая прогулка КВН (подг. гр.)	Игровые упражнения Напоминание Объяснение Обследование Наблюдение Наблюдение на прогулке Игры экспериментирова ния Развивающие игры Проблемные ситуации	Игры (дидактические, развивающие, подвижные) Игры-экспериментирования Игры с использованием дидактических материалов Наблюдение Интегрированная детская деятельность (включение ребенком полученного сенсорного опыта в его практическую деятельность: предметную, продуктивную, игровую)
<b>3.Формирование целостной картины мира, расширение кругозора</b> * предметное и социальное окружение * ознакомление с природой	3-5 лет средняя развозрос тная группа	Сюжетно-ролевая игра Игровые обучающие ситуации Наблюдение Целевые прогулки Игра-экспериментирование Исследовательская деятельность Конструирование Развивающие игры Экскурсии Ситуативный разговор Рассказ Беседы Экологические, досуги, праздники, развлечения	Сюжетно-ролевая игра Игровые обучающие ситуации Рассматривание Наблюдение Труд в уголке природе Экспериментирова ние Исследовательска я деятельность Конструирование Развивающие игры Экскурсии Рассказ Беседа	Сюжетно-ролевая игра Игровые обучающие ситуации Игры с правилами Рассматривание Наблюдение Игра-экспериментирование Исследовательская деятельность Конструирование Развивающие игры

	<p>5-7 лет старшая и подг. к школе группы</p>	<p>Сюжетно-ролевая игра Игровые обучающие ситуации Наблюдение Рассматривание, просмотр фильмов, слайдов Труд в уголке природы, огороде, цветнике Целевые прогулки Экологические акции Экспериментирование, опыты Моделирование Исследовательская деятельность Комплексные, интегрированные занятия Конструирование Развивающие игры Беседа Рассказ Создание коллекций, музейных экспозиций Проектная деятельность Проблемные ситуации Экологические, досуги, праздники, развлечения</p>	<p>Сюжетно-ролевая игра Игровые обучающие ситуации Наблюдение Труд в уголке природе, огороде, цветнике Подкормка птиц Выращивание растений Экспериментирова ние Исследовательска я деятельность Конструирование Развивающие игры Беседа Рассказ Создание коллекций Проектная деятельность Проблемные ситуации</p>	<p>Сюжетно-ролевая игра Игры с правилами Рассматривание Наблюдение Экспериментирование Исследовательская деятельность Конструирование Развивающие игры Моделирование Самостоятельная художественно-речевая деятельность Деятельность в уголке природы</p>
--	---	---	---	---

## **Содержание работы по развитию речи** **Основные задачи и направления работы по развитию речи детей в ДОУ.**

### **Развитие речи**

Развитие свободного общения с взрослыми и детьми, овладение конструктивными способами взаимодействия с окружающими. Развитие всех компонентов устной речи детей: грамматического строя речи, связной речи – диалогической и монологической форм; формирование словаря, воспитание звуковой культуры речи. Практическое овладение воспитанниками нормами речи.

#### **Развивающая речевая среда**

Совершенствовать речь как средство общения. Выяснять, что дети хотели бы увидеть своими глазами, о чем хотели бы узнать, в какие настольные и интеллектуальные игры хотели бы научиться играть, какие мультфильмы готовы смотреть повторно и почему, какие рассказы (о чем) предпочитают слушать и т.п. Опираясь на опыт детей и учитывая их предпочтения, подбирать наглядные материалы для самостоятельного восприятия с последующим обсуждением с воспитателем и сверстниками. Уточнять высказывания детей, помогать им более точно характеризовать объект, ситуацию; учить высказывать предположения и делать простейшие выводы, излагать свои мысли понятно для окружающих. Продолжать формировать умение отстаивать свою точку зрения. Помогать осваивать формы речевого этикета. Продолжать содержательно, эмоционально рассказывать детям об интересных фактах и событиях. Приучать детей к самостоятельности суждений.

#### **Формирование словаря**

Продолжать работу по обогащению бытового, природоведческого, обществоведческого словаря детей. Побуждать детей интересоваться смыслом слова. Совершенствовать умение использовать разные части речи в точном соответствии с их значением и целью высказывания. Помогать детям осваивать выразительные средства языка.

#### **Звуковая культура речи**

Совершенствовать умение различать на слух и в произношении все звуки родного языка. Отрабатывать дикцию: учить детей внятно и отчетливо произносить слова и словосочетания с естественными интонациями. Совершенствовать фонематический слух: учить называть слова с определенным звуком, находить слова с этим звуком в предложении, определять место звука в слове. Отрабатывать интонационную выразительность речи.

#### **Грамматический строй речи**

Продолжать упражнять детей в согласовании слов в предложении. Совершенствовать умение образовывать (по образцу) однокоренные слова, существительные с суффиксами, глаголы с приставками, прилагательные в сравнительной и превосходной

степени. Помогать правильно строить сложноподчиненные предложения, использовать языковые средства для соединения их частей (чтобы, когда, потому что, если, если бы и т.д.).

### **Связная речь**

Продолжать совершенствовать диалогическую и монологическую формы речи. Формировать умение вести диалог между воспитателем и ребенком, между детьми; учить быть доброжелательными и корректными собеседниками, воспитывать культуру речевого общения. Продолжать учить содержательно и выразительно пересказывать литературные тексты, драматизировать их. Совершенствовать умение составлять рассказы о предметах, о содержании картины, по набору картинок с последовательно развивающимся действием. Помогать составлять план рассказа и придерживаться его. Развивать умение составлять рассказы из личного опыта. Продолжать совершенствовать умение сочинять короткие сказки на заданную тему.

### **Подготовка к обучению грамоте**

Дать представления о предложении (без грамматического определения). Упражнять в составлении предложений, членении простых предложений (без союзов и предлогов) на слова с указанием их последовательности. Учить детей делить двусложные и трехсложные слова с открытыми слогами (на-ша Ма-ша, ма-ли-на, бе-ре-за) на части. Учить составлять слова из слогов (устно). Учить выделять последовательность звуков в простых словах.

### **Приобщение к художественной литературе**

Продолжать развивать интерес детей к художественной литературе. Пополнять литературный багаж сказками, рассказами, стихотворениями, загадками, считалками, скороговорками. Воспитывать читателя, способного испытывать сострадание и сочувствие к героям книги, отождествлять себя с любимым персонажем. Развивать у детей чувство юмора. Обращать внимание детей на выразительные средства (образные слова и выражения, эпитеты, сравнения); помогать почувствовать красоту и выразительность языка произведения; прививать чуткость к поэтическому слову. Продолжать совершенствовать художественно-речевые исполнительские навыки детей при чтении стихотворений, в драматизациях (эмоциональность исполнения, естественность поведения, умение интонацией, жестом, мимикой передать свое отношение к содержанию литературной фразы). Помогать детям объяснять основные различия между литературными жанрами: сказкой, рассказом, стихотворением. Продолжать знакомить детей с иллюстрациями известных художников.

### **Методы развития речи.**



Наглядные:

- непосредственное наблюдение и его разновидности (наблюдение в природе, экскурсии);
- опосредованное наблюдение (изобразительная наглядность: рассматривание игрушек, картин, рассказывание по игрушкам и картинам.).

- ☰ ① **Словесные:**
  - чтение и рассказывание художественных произведений;
  - заучивание наизусть;
  - пересказ;
  - общая беседа;
  - рассказывание без опоры на наглядный материал.

- ☰ ① **Практические:**
  - дидактические игры;
  - игры-драматизации, инсценировки,
  - дидактические упражнения, пластические этюды, хороводные игры.
  -

**Средства развития речи:**

- 1) Общение взрослых и детей.
- 2) Культурная языковая среда.
- 3) Обучение родной речи в организованной деятельности.
- 4) Художественная литература.
- 5) Изобразительное искусство, музыка, театр.
- 6) Непосредственно образовательная деятельность по другим разделам программы.

### Формы работы с детьми по образовательной области «Речевое развитие»

Содержание	Возраст	Совместная деятельность	Режимные моменты	Самостоятельная деятельность
<b>1. Развитие свободного общения со взрослыми и детьми</b>	3 -5 лет, средняя разновозрастная группа	<ul style="list-style-type: none"> <li>- Эмоционально-практическое взаимодействие (игры с предметами и сюжетными игрушками).</li> <li>- Обучающие игры с использованием предметов и игрушек.</li> <li>- Коммуникативные игры с включением малых фольклорных форм (потешки, прибаутки, пестушки, колыбельные)</li> <li>- Сюжетно-ролевая игра.</li> <li>- Игра-драматизация.</li> <li>- Работа в книжном уголке</li> <li>- Чтение, рассматривание иллюстраций</li> <li>- Сценарии активизирующего общения. - Речевое стимулирование (повторение, объяснение, обсуждение, побуждение, напоминание, уточнение)</li> <li>- Беседа с опорой на зрительное восприятие и без опоры на него.</li> <li>- Хороводные игры, пальчиковые игры.</li> </ul>	<ul style="list-style-type: none"> <li>- Речевое стимулирование (повторение, объяснение, обсуждение, побуждение, уточнение напоминание)</li> <li>- Беседа с опорой на зрительное восприятие и без опоры на него.</li> <li>- Хороводные игры, пальчиковые игры.</li> <li>- Тематические досуги.</li> </ul>	<ul style="list-style-type: none"> <li>- Содержательное игровое взаимодействие детей (совместные игры с использованием предметов и игрушек)</li> <li>- Совместная предметная и продуктивная деятельность детей (коллективный монолог).</li> <li>- Игра-драматизация с использованием разных видов театров (театр на банках, ложках и т.п.)</li> <li>- Игры в парах и совместные игры (коллективный монолог)</li> </ul>

	5-7 лет, старшая и подгот. к школе группы	<ul style="list-style-type: none"> <li>- Имитационные упражнения, пластические этюды.</li> <li>- Сценарии активизирующего общения.</li> <li>- Чтение, рассматривание иллюстраций (беседа.)</li> <li>- Коммуникативные тренинги.</li> <li>- Совместная продуктивная деятельность.</li> <li>- Работа в книжном уголке</li> <li>- Экскурсии.</li> <li>- Проектная деятельность</li> </ul>	<ul style="list-style-type: none"> <li>- Поддержание социального контакта ( эвристическая беседа).</li> <li>- Образцы коммуникативных кодов взрослого.</li> <li>- Коммуникативные тренинги.</li> <li>- Тематические досуги.</li> <li>- Гимнастики (мимическая).</li> </ul>	<ul style="list-style-type: none"> <li>- Самостоятельная художественно-речевая деятельность детей</li> <li>- Сюжетно-ролевая игра.</li> <li>- Игра- импровизация по мотивам сказок.</li> <li>- Театрализованные игры.</li> <li>- Игры с правилами.</li> <li>- Игры парами (настольно-печатные)</li> <li>- Совместная продуктивная деятельность детей</li> </ul>
<b>2.Развитие всех компонентов устной речи</b>	3 -5 лет, средняя развозрос тная группа	<ul style="list-style-type: none"> <li>- Артикуляционная гимнастика</li> <li>- Дигры, Настольно-печатные игры</li> <li>- Продуктивная деятельность</li> <li>- Разучивание стихотворений, пересказ</li> <li>- Работа в книжном уголке</li> <li>- Разучивание скороговорок, чистоговорок.</li> <li>- обучению пересказу по серии сюжетных картинок, по картине</li> </ul>	<ul style="list-style-type: none"> <li>.Называние, повторение, слушание</li> <li>- Речевые дидактические игры.</li> <li>- Наблюдения</li> <li>- Работа в книжном уголке; Чтение.</li> <li>- Беседа</li> <li>- Разучивание стихов</li> </ul>	<ul style="list-style-type: none"> <li>Совместная продуктивная и игровая деятельность детей.</li> <li>Словотворчество</li> </ul>
	5-7 лет, старшая и подгот. к школе группы	<ul style="list-style-type: none"> <li>- Сценарии активизирующего общения.</li> <li>- Дидактические игры</li> <li>- Игры-драматизации</li> <li>- Экспериментирование с природным материалом</li> <li>- Разучивание, пересказ</li> <li>- Речевые задания и упражнения</li> <li>- Разучивание скороговорок, чистоговорок.</li> <li>- Артикуляционная гимнастика</li> <li>- Проектная деятельность</li> <li>- Обучению пересказу литературного</li> </ul>	<ul style="list-style-type: none"> <li>- Речевые дид. игры.</li> <li>- Чтение, разучивание</li> <li>- Беседа</li> <li>- Досуги</li> <li>- Разучивание стихов</li> </ul>	<ul style="list-style-type: none"> <li>- Игра-драматизация</li> <li>- Совместная продуктивная и игровая деятельность детей.</li> <li>- Самостоятельная художественно-речевая деятельность</li> </ul>

		произведения		
<b>3.Практическое овладение нормами речи (речевой этикет)</b>	3 -5 лет, средняя разновозрастная группа	-Сюжетно-ролевые игры -Чтение художественной литературы -Досуги	Образцы коммуникативных кодов взрослого. - Освоение формул речевого этикета	Совместная продуктивная и игровая деятельность детей.
	5-7 лет, старшая и подгот. к школе группы	- Интегрированные НОД - Тематические досуги - Чтение художественной литературы - Моделирование и обыгрывание проблемных ситуаций	- Образцы коммуникативных кодов взрослого. - Использование в повседневной жизни формул речевого этикета - Беседы	- Самостоятельная художественно-речевая деятельность - Совместная продуктивная и игровая деятельность детей. - Сюжетно- ролевые игры
<b>4.Формирование интереса и потребности в чтении</b>	3-5 лет средняя разновозрастная группа	Подбор иллюстраций Чтение литературы. Подвижные игры Физкультурные досуги Заучивание Рассказ Обучение Экскурсии Объяснения	Физкультминутки, прогулка, прием пищи Беседа Рассказ Чтение Д/и Настольно-печатные игры Игры-драматизации, Работа в театральном уголке	Игры Дид игры Театр Рассматривание иллюстраций Игры Продуктивная деятельность Настольно-печатные игры Беседы Театр
	5-7 лет старшая и подг. к школе группы	Чтение художественной и познавательной литературы Творческие задания. Пересказ Литературные праздники Досуги Презентации проектов Ситуативное общение Творческие игры Театр	Физкультминутки, прогулка, Работа в театральном уголке Досуги кукольные спектакли Организованные формы работы с детьми	Пересказ Драматизация Рассматривание иллюстраций Продуктивная деятельность игры



		Чтение литературы, подбор загадок, пословиц, поговорок	Тематические досуги Самостоятельная детская деятельность Драматизация Праздники Литературные викторины	
--	--	---	--	--

## Содержание работы по художественно-эстетическому развитию

Формирование интереса к эстетической стороне окружающей действительности, эстетического отношения к предметам и явлениям окружающего мира, произведениям искусства; воспитание интереса к художественно-творческой деятельности. Развитие эстетических чувств детей, художественного восприятия, образных представлений, воображения, художественно-творческих способностей. Развитие детского художественного творчества, интереса к самостоятельной творческой деятельности (изобразительной, конструктивной, музыкальной и др.) удовлетворение потребности детей в самовыражении.

### Приобщение к искусству

Развитие эмоциональной восприимчивости, эмоционального отклика на литературные и музыкальные произведения, красоту окружающего мира, произведения искусства. Приобщение детей к народному и профессиональному искусству через ознакомление с лучшими образцами отечественного и мирового искусства; воспитание умения понимать содержание произведений искусства. Формирование элементарных представлений о видах и жанрах искусства, средствах выразительности в различных видах искусства.

### Изобразительная деятельность

Развитие интереса к различным видам изобразительной деятельности; совершенствование умений в рисовании, лепке, аппликации, художественном труде. Воспитание эмоциональной отзывчивости при восприятии произведений изобразительного искусства. воспитание желания и умения взаимодействовать со сверстниками при создании коллективных работ.

### Конструктивно-модельная деятельность

Развитие интереса к конструктивной деятельности, знакомство с различными видами конструкторов. Воспитание умения работать коллективно, объединять свои поделки в соответствии с общим замыслом, договариваться, кто какую часть работы будет выполнять.

### Музыкальная деятельность

Приобщение к музыкальному искусству; развитие предпосылок ценностно-смыслового восприятия и понимания музыкального искусства; формирование основ музыкальной культуры, ознакомление с элементарными музыкальными понятиями, жанрами; воспитание эмоциональной отзывчивости при восприятии музыкальных произведений. Развитие музыкальных способностей: поэтического и музыкального слуха, чувства ритма, музыкальной памяти; формирование песенного, музыкального вкуса. Воспитание интереса к музыкально-художественной деятельности. Развитие детского музыкально-художественного творчества, реализация самостоятельной творческой деятельности детей; удовлетворение потребностей в самовыражении.

## Основные задачи и направления художественно-эстетического развития

### 1) Приобщение к искусству:

- Формировать интерес к классическому и народному искусству
- Формировать основы художественной культуры
- Расширять знания детей об изобразительном искусстве
- Обогащать представления о скульптуре малых форм
- Расширять представления о художниках-иллюстраторах детской книги
- Продолжать знакомить с народным декоративно-прикладным искусством
- Знакомить с архитектурой выделять сходство и различия архитектурных сооружений.
- Знакомить с историей и видами искусства

## **2) Изобразительная деятельность:**

### Предметное рисование

- Совершенствовать умение изображать предметы по памяти и с натуры
- Продолжать формировать умение свободно владеть карандашом при выполнении линейного рисунка
- Учить видеть красоту созданного изображения
- Развивать представление о разнообразии цветов и оттенков
- Учить детей различать оттенки цветов и передавать их в рисунке

### Сюжетное рисование

- Учить размещать изображение на листе в соответствии с их реальным расположением (ближе к нижнему краю листа и т.д.)
- Формировать умение строить композицию рисунка; передавать движения людей и животных, растений, склоняющихся от ветра
- Формировать умение передавать в рисунках как сюжеты народных сказок, так и авторских произведений (стихов, сказок, рассказов)

### Декоративное рисование

- Развивать декоративное творчество детей
- Закреплять умение создавать композиции на листах бумаги разной формы

### Лепка

- Учить передавать форму основной части предметов и их пропорций
- Формировать умение передавать характерные движения человека и животных
- Учить создавать скульптурные группы из двух-трёх фигур
- Декоративная лепка
- Развивать навыки декоративной лепки, используя разнообразные способы (налеп, рельеф), применять стеку
- Создавать предметные и сюжетные композиции

### Аппликация

- Учить создавать предметные и сюжетные изображения с натуры и по представлению
- Развивать умение составлять узоры и декоративные композиции их геометрических и растительных элементов на листах бумаги

- Закреплять приемы вырезания симметрических предметов из бумаги, сложенной вдвое, несколько предметов из бумаги сложенной гармошкой
- Учить применять разные приемы вырезания, обрывания бумаги, наклеивания изображений
- Развивать чувство цвета, колорита, композиции.

Художественный труд: работа с бумагой и картоном

- Закреплять умение складывать бумагу прямоугольной, квадратной, круглой формы в разных направлениях
- Формировать умение создавать предметы из полосок цветной бумаги (коврик, дорожка, закладка)
- Формировать умение использовать образец
- Совершенствовать умение создавать объемные игрушки в технике оригами

Художественный труд: работа с тканью

- Формировать умение вдевать нитку в иголку, завязывать узелок, пришивать пуговицу, вешалку
- Закреплять умение делать аппликацию, используя кусочки ткани разнообразной фактуры

Художественный труд: работа с природным материалом

- Закреплять умение создавать фигуры людей, животных, птиц из желудей, шишек, косточек, травы, веток, корней и других материалов
- Развивать фантазию, воображение
- Закреплять умение детей аккуратно использовать материалы

### **3) Конструктивно-модельная деятельность**

- Учить видеть конструкцию объекта и анализировать ее основные части
- Закреплять навыки самостоятельно находить отдельные конструктивные решения на основе анализа существующих сооружений
- Закреплять навыки коллективной работы

Конструирование из строительного материала

- Учить определять какие детали более всего подходят для постройки
- Продолжать учить сооружать постройки, объединенные общей темой (улица, машина, дома)
- Конструирование из деталей конструкторов
- Познакомить с разнообразными пластмассовыми конструкторами
- Учить создавать различные модели (здания, самолеты, поезда) по рисунку, по словесной инструкции воспитателя
- Познакомить с деревянным конструктором
- Учить создавать конструкции, объединенные общей темой (детская площадка, стоянка для машин)

### **4) Музыкальная деятельность**

**Направления образовательной работы:**

- 1) Слушание.
- 2) Пение.

- 3) Музыкально-ритмические движения.
- 4) Игра на детских музыкальных инструментах.
- 5) Развитие детского творчества (песенного, музыкально-игрового, танцевального).

#### Слушание

- Продолжать развивать навыки восприятия звуков по высоте в пределах квинты – терции
- Знакомить с элементарными музыкальными понятиями (темп, ритм), жанрами (опера, концерт, симфонический оркестр)
- Познакомить с мелодией Государственного гимна Российской Федерации

#### Пение

- Совершенствовать певческий голос и вокально-слуховую координацию
- Закреплять практические навыки выразительного исполнения песен в пределах от «до» первой октавы до «ре» второй октавы
- Закреплять умение петь самостоятельно

#### Песенное творчество

- Учить самостоятельно придумывать мелодии
- Учить самостоятельно импровизировать мелодии на заданную тему по образцу и без него

#### Музыкально-ритмические движения

- Развивать навыки танцевальных движений
- Знакомить с национальными плясками (русские, белорусские, украинские)
- Развивать танцевально-игровое творчество

#### Музыкально-игровое и танцевальное творчество

- Способствовать творческой активности детей в доступных видах музыкальной исполнительской деятельности (игра в оркестре, пение, танцевальные движения)
- Учить импровизировать под музыку
- Учить придумывать движения, отражающие содержание песни
- Учить самостоятельно искать способ передачи в движениях музыкальных образов

#### Игра на детских музыкальных инструментах

- Знакомить с музыкальными произведениями в исполнении различных инструментов и в оркестровой обработке
- Учить играть на металлофоне, свирели, ударных и электронных инструментах, русских народных музыкальных инструментах: трещетках, погремушках, треугольниках
- Учить исполнять музыкальные произведения в оркестре и в ансамбле

#### **Методы музыкального развития:**

- 1) Наглядный: сопровождение музыкального ряда изобразительным, показ движений.
- 2) Словесный: беседы о различных музыкальных жанрах.
- 3) Словесно-слуховой: пение.
- 4) Слуховой: слушание музыки.
- 5) Игровой: музыкальные игры.

б) Практический: разучивание песен, танцев, воспроизведение мелодий.

**Методы эстетического воспитания:**

- 📁 ① Метод пробуждения ярких эстетических эмоций и переживаний с целью овладения даром сопереживания.
- 📖 ① Метод побуждения к сопереживанию, эмоциональной отзывчивости на прекрасное в окружающем мире.
- 📖 ① Метод эстетического убеждения (По мысли А.В. Бакушинского «Форма, колорит, линия, масса и пространство, фактура должны убеждать собою непосредственно, должны быть самоценны, как чистый эстетический факт».).
- 📖 ① Метод сенсорного насыщения (без сенсорной основы немислимо приобщение детей к художественной культуре).
- 📖 ① Метод эстетического выбора («убеждения красотой»), направленный на формирование эстетического вкуса;» метод разнообразной художественной практики.
- 📖 ① Метод сотворчества (с педагогом, народным мастером, художником, сверстниками).
- 📖 ① Метод нетривиальных (необыденных) творческих ситуаций, пробуждающих интерес к художественной деятельности.
- 📖 ① Метод эвристических и поисковых ситуаций.

**Принципы интегрированного подхода:**

- 1) В основе лежит понятие полихудожественного развития. Все искусства выступают как явления жизни в целом. Каждый ребенок может успешно продвигаться в каждом из видов художественной деятельности и творчества.
- 2) Искусство взаимодействует даже в том случае, если педагог об этом не знает или не хочет с этим считаться. Цвет, звук, пространство, движение, форма тесно связаны, взаимозаменяемы. Они являются разным выражением тех же духовных явлений и качеств мира. В интегрированном подходе важно учитывать внутренние, образные, духовные связи искусств на уровне творческого процесса. Это нужно отличать от привычных межпредметных связей или взаимного иллюстрирования одного искусства примерами другого - по их сюжету и содержанию.
- 3) Интегрированный подход предполагает учет географических, исторических, культурогенных факторов сознания произведений искусства в едином потоке культуры. Искусства развивались неравномерно, причем у некоторых народов в определенные исторические периоды некоторые искусства либо преобладали, либо просто отсутствовали.
- 4) Учет региональных, национально-исторических художественных традиций, связанных с местностью, материальными объектами, духовной устремленностью народа. Связи региональной и мировой художественных культур.
- 5) Связи искусства с науками в едином поле творческих проявлений человечества там, где они питаются достижениями друг друга, нередко совмещаясь в одном лице.

**Формы работы с детьми по образовательной области «Художественно - эстетическое развитие»**

Содержание	Возраст	Совместная деятельность	Режимные моменты	Самостоятельная деятельность
<b>1. Развитие продуктивной деятельности</b> ➤ рисование ➤ лепка ➤ аппликация ➤ конструирование  <b>2. Развитие детского творчества</b>  <b>3. Приобщение к изобразительному искусству</b>	3-5 лет средняя разновозрастная группа	Наблюдения по ситуации Занимательные показы Наблюдения по ситуации Индивидуальная работа с детьми Рисование Аппликация Лепка Сюжетно-игровая ситуация Выставка детских работ Конкурсы Интегрированные занятия	Интегрированная детская деятельность Игра Игровое упражнение Проблемная ситуация Индивидуальная работа с детьми	Самостоятельная художественная деятельность Игра Проблемная ситуация Игры со строительным материалом Постройки для сюжетных игр
	5-7 лет старшая и подг. к школе группы	Рассматривание предметов искусства Беседа Экспериментирование с материалом Рисование Аппликация Лепка Художественный труд Интегрированные занятия Дидактические игры Художественный досуг Конкурсы Выставки работ декоративно-прикладного искусства	Интегрированная детская деятельность Игра Игровое упражнение Проблемная ситуация Индивидуальная работа с детьми Проектная деятельность Создание коллекций Выставка репродукций произведений живописи Развивающие игры Рассматривание чертежей и схем	Самостоятельное художественное творчество Игра Проблемная ситуация

<p><b>4. Развитие музыкально-художественной деятельности; приобщение к музыкальному искусству</b></p> <p>* Слушание * Пение * Песенное творчество * Музыкально-ритмические движения * Развитие танцевально-игрового творчества * Игра на детских музыкальных инструментах</p>	<p>3-5 лет средняя разновозрастная группа</p>	<p>Занятия Праздники, развлечения Музыка в повседневной жизни: - Театрализованная деятельность - Слушание музыкальных сказок, - Просмотр мультфильмов, фрагментов детских музыкальных фильмов - рассматривание картинок, иллюстраций в детских книгах, репродукций, предметов окружающей действительности; Игры, хороводы - Рассматривание портретов композиторов (ср. гр.) - Празднование дней рождения</p>	<p>Использование музыки: - на утренней гимнастике и физкультурных занятиях; - на музыкальных занятиях; - во время умывания - в продуктивных видах деятельности - во время прогулки (в теплое время) - в сюжетно-ролевых играх - перед дневным сном - при пробуждении - на праздниках и развлечениях</p>	<p>Создание условий для самостоятельной музыкальной деятельности в группе: подбор музыкальных инструментов (озвученных и неозвученных), музыкальных игрушек, театральных кукол, атрибутов для ряжения, ТСО. Экспериментирование со звуками, используя музыкальные игрушки и шумовые инструменты Игры в «праздники», «концерт» Стимулирование самостоятельного выполнения танцевальных движений под плясовые мелодии Импровизация танцевальных движений в образах животных, Концерты-импровизации Игра на шумовых музыкальных инструментах; экспериментирование со звуками, Музыкально-дид. игры</p>
	<p>5-7 лет старшая и подг. к школе группы</p>	<p>Занятия Праздники, развлечения Музыка в повседневной жизни: - Театрализованная деятельность - Слушание музыкальных сказок, - Беседы с детьми о музыке;</p>	<p>Использование музыки: - на утренней гимнастике и физкультурных занятиях; - на музыкальных занятиях; - во время умывания - во время прогулки (в</p>	<p>Создание условий для самостоятельной музыкальной деятельности в группе: подбор музыкальных инструментов (озвученных</p>



		<p>-Просмотр мультфильмов, фрагментов детских музыкальных фильмов</p> <p>- Рассматривание иллюстраций в детских книгах, репродукций, предметов окружающей действительности;</p> <p>- Рассматривание портретов композиторов</p> <p>- Празднование дней рождения</p>	<p>теплое время)</p> <p>- в сюжетно-ролевых играх</p> <p>- перед дневным сном</p> <p>- при пробуждении</p> <p>- на праздниках и развлечениях</p> <p>Инсценирование песен</p> <p>-Формирование танцевального творчества,</p> <p>-Импровизация образов сказочных животных и птиц</p> <p>- Празднование дней рождения</p>	<p>и незвученных), музыкальных игрушек, театральных кукол, атрибутов, элементов костюмов для театрализованной деятельности. ТСО</p> <p>Игры в «праздники», «концерт», «оркестр», «музыкальные занятия», «телевизор»</p> <p>Придумывание простейших танцевальных движений</p> <p>Инсценирование содержания песен, хороводов</p> <p>Составление композиций танца Музыкально-дидактические игры</p> <p>Игры-драматизации</p> <p>Аккомпанемент в пении, танце и др</p> <p>Детский ансамбль, оркестр</p> <p>Игра в «концерт», «музыкальные занятия»</p>
--	--	--	--	--

## Содержание работы по физическому развитию

### ОРГАНИЗАЦИЯ ДВИГАТЕЛЬНОГО РЕЖИМА В МБДОУ «Восточенский детский сад»

Формы организации	Младший возраст		Старший возраст	
	Младшие группы	Средние группы	Старшие группы	Подготовит. группы
Организованная деятельность		6 часов в неделю	8 часов в неделю	
Утренняя гимнастика	6-8 минут	6-8 минут	8- 10 минут	10- 12 минут
Упражнения после дневного сна	5- 10 минут	5- 10 минут	5-10 минут	5-10 минут
Подвижные игры	не менее 2-4 раз в день			
	6-8 минут	10-15 минут	15-20 минут	15- 20 минут
Спортивные игры		Целенаправленное обучение педагогом не реже 1 раза в неделю		
Спортивные упражнения	Целенаправленное обучение не реже 1 раза в неделю			
		8-12 минут	8-15 минут	8-15 минут
Физкультурные упражнения на прогулке	Ежедневно с подгруппами			
	5-10 мин	10-12 мин	10-15 минут	10-15 минут
Спортивные развлечения	1-2 раза в месяц			
	15 минут	20 минут	30 минут	30- 40 минут
Спортивные праздники	2- 4 раза в год			
	15 минут	20 минут	30 минут	40 минут
День здоровья	Не реже 1 раза в месяц			
	1 раз в месяц		1 раз в месяц	
Самостоятельная двигательная деятельность	ежедневно	ежедневно	ежедневно	ежедневно

№	Формы организации	Особенности организации
	Утренняя гимнастика	Ежедневно на открытом воздухе или в зале, длительность- 10- 12 минут
	Двигательная разминка во время перерыва между занятиями	Ежедневно в течение 7- 8 минут
	Динамические паузы во время НОД	Ежедневно, в зависимости от вида и содержания занятий
	Подвижные игры и физические упражнения на прогулке	Ежедневно с учетом уровней двигательной активности (ДА) детей, длительность 12-15 минут.
	Индивидуальная работа по развитию движений на прогулке	Ежедневно во время прогулки, длительность- 12- 15 мин
	Гимнастика после дневного сна в сочетании с контрастными воздушными ваннами	Ежедневно по мере пробуждения и подъема детей, длительность - не более 10 мин.
	НОД по физической культуре	3 раза в неделю ( одно из них на воздухе). Длительность- 15- 30 минут
	Самостоятельная двигательная деятельность	Ежедневно, под руководством воспитателя, продолжительность зависит от индивидуальных особенностей
	Физкультурно- спортивные праздники	2-3 раза в год
	Физкультурный досуг	2- 3 раза в год
	Игры- соревнования между возрастными группами или со школьниками начальных классов	1 раз в год, длительность - не более 30 мин
	Спартакиады вне детского сада	Участвуют дети подготовительной, старшей группы с высоким уровнем физической подготовленности
	Физкультурная образовательная деятельность детей совместно с родителями в дошкольном учреждении	Определяется воспитателем по обоюдному желанию родителей, воспитателей и детей
	Участие родителей в физкультурно-оздоровительных, массовых мероприятиях детского сада	Во время подготовки и проведения физкультурных досугов, праздников, туристических походов, посещения открытых занятий

**ЗДОРОВЬЕСБЕРЕГАЮЩИЕ ТЕХНОЛОГИИ, ИСПОЛЬЗУЕМЫЕ В МБДОУ «Восточенский детский сад»**

№	Виды	Особенности организации
<b>Медико-профилактические</b>		
<i>Закаливание в соответствии с медицинскими показаниями</i>		
1.	хождение по мокрым дорожкам после сна	Первая и вторая младшие ежедневно
2.	контрастное обливание ног	Средняя, старшая, подготовительная ежедневно
3.	сухое обтирание	Средняя, старшая, подготовительная ежедневно
4.	ходьба босиком	Все группы ежедневно
5.	облегченная одежда	Все группы ежедневно
6.	Солевое закаливание	Старшая, подготовительная, разновозрастная ежедневно
<i>Профилактические мероприятия</i>		
1.	витаминотерапия	2 раза в год (осень, весна)
2.	витаминизация 3-х блюд	ежедневно
3.	употребление фитонцидов (лук, чеснок)	Осенне-зимний период
4.	полоскание рта после еды	ежедневно
5.	чесночные бусы	Ежедневно в период вспышки ОРВИ, по эпидпоказаниям
<i>Медицинские</i>		
1.	мониторинг здоровья воспитанников	В течение года
2.	плановые медицинские осмотры	2 раза в год
3.	антропометрические измерения	2 раза в год
4.	профилактические прививки	По возрасту
5.	кварцевание	По эпидпоказаниям
6.	организация и контроль питания детей	ежедневно
<i>Физкультурно-оздоровительные</i>		
1.	корректирующие упражнения (улучшение осанки, плоскостопие, зрение)	ежедневно
2.	зрительная гимнастика	ежедневно
3.	пальчиковая гимнастика	ежедневно
4.	дыхательная гимнастика	ежедневно
5.	элементы точечного массажа	средняя, старшая, подготовительная, не реже 1 раза в неделю
6.	элементы упражнений хатха-йога.	старшая, подготовительная, не реже 1 раза в неделю
7.	динамические паузы	ежедневно
8.	релаксация	2-3 раза в неделю
9.	сказкотерапия	ежедневно

**Формы организации работы с детьми по образовательной области «Физическое развитие»**

<b>Содержание</b>	<b>Возраст</b>	<b>НОД</b>	<b>Образовательная деятельность, реализуемая в ходе режимных моментов</b>	<b>Самостоятельная деятельность</b>
<p>1.Основные движения: -ходьба; бег; катание, бросание, метание, ловля; ползание, лазание; упражнения в равновесии; строевые упражнения; ритмические упражнения.</p> <p>2.Общеразвивающие упражнения</p> <p>3.Подвижные игры</p> <p>4.Спортивные упражнения</p> <p>5.Активный отдых</p>	<p>3-5 лет, 2 мл, средняя группы</p>	<p>НОД по физическому воспитанию: - сюжетно-игровые - тематические -классические -тренирующее</p> <p>В НОД по физическому воспитанию: -тематические комплексы -сюжетные -классические -с предметами -подражательный комплекс Физ.минутки Динамические паузы</p> <p>Обучающие игры по</p>	<p><b>Утренний отрезок времени</b> Индивидуальная работа воспитателя Игровые упражнения Утренняя гимнастика: -классическая -сюжетно-игровая -тематическая -полоса препятствий Подражательные движения</p> <p><b>Прогулка</b> Подвижная игра большой и малой подвижности Игровые упражнения Проблемная ситуация Индивидуальная работа Занятия по физическому воспитанию на улице Подражательные движения</p> <p><b>Вечерний отрезок времени, включая прогулку</b> Гимнастика после дневного сна: - коррекционная -оздоровительная -сюжетно-игровая -полоса препятствий Физкультурные упражнения Коррекционные упражнения Индивидуальная работа Подражательные движения</p> <p>Физкультурный досуг</p>	<p>Игра Игровое упражнение Подражательные движения</p>



<p>4. Спортивные упражнения 5. Спортивные игры</p> <p>6. Активный отдых 7. Формирование начальных представлений о ЗОЖ</p>		<p>Развлечения, ОБЖ</p>	<p>-полоса препятствий Физкультурные упражнения Коррекционные упражнения Индивидуальная работа Подражательные движения</p> <p>Физкультурный досуг Физкультурные праздники День здоровья</p> <p>Объяснение, показ, дидактические игры, чтение художественных произведений, личный пример, иллюстративный материал, досуг, театрализованные игры.</p>	<p>Дидактические, сюжетно-ролевые игры</p>
---	--	-------------------------	---	--

**Расписание непосредственно образовательной деятельности  
Муниципальное бюджетное дошкольное образовательное учреждение "Восточенский детский сад"**

	Понедельник	Вторник	Среда	Четверг	Пятница
<b>Младшая разновозрастная</b>	<p><b>1. Музыка</b> <i>Музыкальная деятельность</i> 9.00-9.15</p> <p><b>2. Физическая культура</b> <i>Двигательная деятельность</i> 9.20-9.35</p>	<p><b>1. Познание</b> <i>Формирование целостной картины мира.</i> 9.00-9.15</p> <p><b>2.Художественное творчество. *</b> (Рисование) 9.25-9.40</p>	<p><b>1. Музыка</b> <i>Музыкальная деятельность</i> 9.00-9.15</p> <p><b>2. Коммуникация</b> <i>Чтение художественной литературы</i> 9.30-9.45</p>	<p><b>1. Познание</b> <i>Формирование элементарных математических представлений</i> 9.00 - 9.15</p> <p><b>2. Физическая культура</b> <i>Двигательная деятельность</i> 9.20-9.35</p>	<p><b>1.Художественное творчество. *</b> <i>Продуктивная деятельность</i> (Лепка/Аппликация) 9.15-9.30</p> <p><b>2. Физическая культура</b> <i>Двигательная деятельность</i> 9.45-10.00</p>
<b>Средняя разновозрастная</b>	<p><b>1. Познание</b> <i>Формирование целостной картины мира, расширение кругозора. Обучение русскому языку /Интеграция/</i> 9.00-9.20</p> <p><b>2. Физическая культура</b> <i>Двигательная деятельность</i> 9.40-10.00</p>	<p><b>1. Познание</b> <i>Формирование элементарных математических представлений. Конструктивная деятельность /Интеграция/</i> 9.00-9.20</p> <p><b>2. Музыка</b> <i>Музыкальная деятельность</i> 9.30-9.50</p>	<p><b>1. Художественное творчество</b> <i>Продуктивная деятельность</i> (рисование) 9.00-9.20</p> <p><b>2. Физическая культура</b> <i>Двигательная деятельность</i> 9.40-10.00</p>	<p><b>1. Музыка</b> <i>Музыкальная деятельность</i> 9.00-9.20</p> <p><b>2. Физическая культура</b> <i>Двигательная деятельность</i> 9.40-10.00</p>	<p><b>1.Художественное творчество. *</b> <i>Продуктивная деятельность</i> (Лепка/Аппликация) 9.00-9.20</p> <p><b>2. Коммуникация</b> <i>Чтение художественной литературы</i> 9.30-9.50</p>
<b>Старшая разновозрастная</b>	<p><b>1. Художественное творчество</b> <i>(Рисование)</i> 9.00-9.30-подготовит. 9.05-9.30-старшая</p>	<p><b>1. Познание</b> <i>Формирование целостной картины мира, расширение кругозора. Обучение русскому</i></p>	<p><b>1. Познание</b> <i>Формирование элементарных математических представлений. /Интеграция/</i></p>	<p><b>1. Познание</b> <i>Исследовательская и продуктивная (конструктивная деятельность) /Интеграция/</i></p>	<p><b>1.Художественное творчество. *</b> <i>Продуктивная деятельность</i> (Лепка/Аппликация) 9.00-9.30-подготовит.</p>



	<p><b>2. Физическая культура</b> <i>Двигательная деятельность</i> 10.10-10.40-подготовит. 10.15-10.40-старшая</p> <p><b>2-АЯ ПОЛОВИНА ДНЯ</b></p> <p><b>3. Коммуникация</b> <i>Чтение художественной литературы</i> 15.10-15.40-подготовит. 15.15-15.40-старшая</p>	<p><i>языку</i> Интеграция/ 9.00-9.30-подготовит. 9.05-9.30-старшая</p> <p><b>2. Музыка</b> <i>Музыкальная деятельность</i> 10.00-10.30-подготовит. 10.05-10.30-старшая</p> <p><b>2-АЯ ПОЛОВИНА ДНЯ</b></p> <p><b>3. Художественное творчество</b> (Рисование) 15.10-15.40-подготовит. 15.15-15.40-старшая</p>	<p>9.00-9.30-подготовит. 9.05-9.30-старшая</p> <p><b>2. Физическая культура</b> <i>Двигательная деятельность</i> 10.10-10.40-подготовит. 10.15-10.40-старшая</p> <p><b>2-АЯ ПОЛОВИНА ДНЯ</b></p> <p><b>3. Коммуникация</b> <i>Чтение художественной литературы</i> 15.10-15.40-подготовит. 15.15-15.40-старшая</p>	<p>9.00-9.30-подготовит. 9.05-9.30-старшая</p> <p><b>2. Физическая культура**</b> <i>Двигательная деятельность (на открытом воздухе)</i> 10.10-10.40-подготовит. 10.15-10.40-старшая</p> <p><b>2-АЯ ПОЛОВИНА ДНЯ</b></p> <p><b>3. Познание</b> <i>Формирование элементарных математических представлений</i> 15.10-15.40-подготовит.</p>	<p>9.05-9.30-старшая</p> <p><b>2. Музыка</b> <i>Музыкальная деятельность</i> 10.00-10.30-подготовит. 10.05-10.30-старшая</p> <p><b>2-АЯ ПОЛОВИНА ДНЯ</b> <i>Общественный труд</i></p>
--	---	--	--	--	---

\* Художественное творчество. Непосредственно образовательная деятельность по лепке и аппликации проводятся 1 раз в две недели, чередуясь

\*\*Одно из трех еженедельных занятий по физической культуре с детьми 5-6 лет проводится на открытом воздухе

## Учебный план МБДОУ «Восточенский детский сад» на учебный год

## Обязательная часть

Базовый вид деятельности	1 младшая	2 младшая	средняя	старшая	подготовит.	разновозрастная		
						2 мл	Ср.	Ст.
	<b>Периодичность</b>							
<b>Физическое развитие</b>								
Физическая культура в помещении	2	2	2	2	2	2	2	2
Физическая культура на прогулке	1	1	1	1	1	1	1	1
<b>Познавательное развитие</b> (познавательно-исследовательская деятельность; социокультурные ценности; ознакомление с миром природы) ФЭМП;	1	2	2	3	4	2	2	3
<b>Развитие речи</b> (приобщение к художественной литературе)	2	1	1	2	2	1	1	2
<b>Художественно-эстетическое развитие</b>								
Рисование	1	1	1	2	2	1	1	2
Лепка	1	1(чередуются)	1(чередуются)	1(чередуются)	1(чередуются)	1(чередуются)	1(чередуются)	1(чередуются)
Аппликация	-							
Музыка	2	2	2	2	2	2	2	2
<b>ИТОГО</b>	10	10	10	13	14	10	10	13

Пояснительная записка к учебному плану

### **Нормативная база организации образовательного (учебного) процесса:**

- Закон Об образовании РФ от 26 декабря 2012г. № 273 - ФЗ;
- Приказ Минобрнауки России от 30.08.2013 № 1014 «Об утверждении Порядка организации и осуществления образовательной деятельности по основным образовательным программам – образовательным программам дошкольного образования»;
- «Санитарно-эпидемиологические требования к устройству, содержанию и организации режима работы в дошкольных организациях» СанПин 2.4.1 3049-13 (утв. Главным государственным санитарным врачом РФ 15 мая 2013г. № 26);
- Федеральный государственный образовательный стандарт к структуре основной общеобразовательной программы дошкольного образования и её объем, условиям её реализации, результатам освоения (Приказ Министерства образования и науки РФ от 17.10.2013 № 1155)

В структуре учебного плана выделяется обязательная часть и часть, формируемая участниками образовательных отношений. Обязательная часть обеспечивает выполнение основной общеобразовательной программы МБДОУ и реализуемой программы – «От рождения до школы» под редакцией Н.Е.Вераксы, Т.С. Комаровой, М.А. Васильевой

Обязательная часть реализуется через организованную образовательную деятельность, различные виды детской деятельности, отводимые на усвоение основной программы.

В обязательной части учебного плана

- \* для детей младшего возраста (1 младшая группа) – 10 НОД;
- \* для детей 2 младшей группы – 10 НОД;
- \* для детей среднего возраста – 10 НОД;
- \* для детей старшего возраста – 13 НОД;
- \* для детей подготовительной группы – 14 НОД.

В раздел «часть, формируемая участниками образовательных отношений» включены детские объединения по интересам в виде дополнительных образовательных услуг усиливающих приоритетное, художественно-эстетическое направление развития воспитанников:

- 2 младшая группа: 1 НОД;
- средняя группа: 2 НОД;
- старшая группа: 2 НОД;
- подготовительная группа: 3 НОД.

Таким образом, с учетом нагрузки, отведенной на дополнительные образовательные услуги, объем составляет:

- 1 младшая группа – 10 (90 мин. 1ч.30мин.);
- 2 младшая группа – 11 (147мин.2ч.45мин.);
- средняя группа – 12 (240 мин. 4ч.);
- старшая группа – 15 (375 мин. 6ч.25мин.);
- подготовительная группа – 17 (498мин. 8ч.30мин.).

Таким образом, максимальной объем образовательной нагрузки не превышает допустимого уровня.

## Комплексно-тематическое планирование

Комплексно-тематическое планирование на учебный год  
первая младшая группа

Тема	Содержание работы	Итоговое мероприятие
Игрушки (1-я-2-я недели сентября)	Знакомить детей с игрушками, находящими в групповой комнате. Воспитывать бережное отношение к игрушкам, подчеркивать их красоту, веселую разноцветную окраску, разнообразие. Формировать умение играть игрушками, разворачивать игровой сюжет игры. Обогащать сенсорный опыт детей. Знакомить с произведениями детской литературы. Воспитывать интерес к действиям с карандашами, фломастерами, кистью, красками, пластилином	Тематическое развлечение «Праздник игрушек»
На бабушкином дворе (3-я неделя сентября)	Знакомить детей с русскими народным творчеством (сказками, песнями). Приучать детей слушать народные песенки, сказки. Сопровождать чтение показом игрушек, картинок, персонажей настольного театра. Развивать компоненты устной речи дошкольников.	Развлечение «У бабушки в гостях»
Детский сад (4-я неделя сентября)	Адаптировать детей к условиям детского сада. Познакомить с детским садом как ближайшим социальным окружением (помещением и оборудованием группы: личный шкафчик, кровать, игрушки и т.д.) способствовать формированию положительных эмоций по отношению к детскому саду, воспитателю, детям.	
Осень (1-я-4-я недели октября)	Формировать элементарные представления об осени (сезонные изменения в природе, одежде людей, на участке детского сада). Дать первичные представления о сборе урожая, о некоторых овощах, фруктах, ягодах, грибах. Сбирать с детьми на прогулке разноцветные листья, рассматривать их, сравнивать по форме и величине. Расширять знания о домашних животных и птицах. Знакомить с особенностями поведения лесных зверей и птиц осенью.	Праздник «Осень»
Я в мире человек 1-я-2-я недели ноября	Формировать представление о себе как о человеке; об основных частях тела человека, их назначении. Закреплять знание своего имени, имен членов семьи. Формировать навык называть воспитателя по имени и отчеству.	Создание коллективного плаката с фотографиями детей. Игра «Кто у нас хороший?»

	Формировать первичное понимание того, что такое хорошо и что такое плохо; начальные представления о здоровом образе жизни.	
Мой дом (3-я-4-я недели ноября)	Знакомить детей с родным поселком, его названием, объектами (улица, дом, магазин, поликлиника); с транспортом, профессиями (врач, продавец, милиционер).	Создание коллективного плаката детей со своей семьей
Новогодний праздник (1-я-4-я недели декабря)	Организовать все виды детской деятельности (игровой, коммуникативной, трудовой, познавательной-исследовательской, продуктивной, музыкально-художественной, чтение) вокруг темы Нового года и новогоднего праздника.	Новогодний утренник
Зима (1-я-4-я недели января)	Формировать элементарные представления о зиме (сезонные изменения в природе, одежда людей). Расширять знания детей о домашних животных и птицах. Знакомить с некоторыми особенностями поведения лесных зверей и птиц зимой.	Развлечение «Зима»
Народная игрушка (1-я-3-я недели февраля)	Знакомить с народным творчеством на примере народных игрушек. Знакомить с устным народным творчеством (песенки, потешки). Использовать фольклор при организации всех видов детской деятельности.	Игры-забавы
Мамин праздник (4-я неделя февраля, 1-я неделя марта)	Организовать все виды детской деятельности (игровой, коммуникативной, трудовой, познавательной-исследовательской, продуктивной, музыкально-художественной, чтение) вокруг темы семьи, любви к маме, бабушке.	Мамин праздник
Весна (2-я неделя марта, 1-я-4-я недели апреля)	Формировать элементарные представления о весне (сезонные изменения в природе, одежде людей, на участке детского сада). Расширять знания о домашних животных и птицах. Знакомить с некоторыми особенностями поведения лесных зверей и птиц весной.	Развлечение «Весна»
Лето (1-я-4-я недели мая)	Формировать элементарные представления о лете (сезонные изменения в природе, одежде людей, на участке детского сада). Расширять знания о домашних животных и птицах, об овощах, фруктах, ягодах. Знакомить с некоторыми особенностями поведения лесных зверей и птиц летом. Познакомить с некоторыми животными жарких стран.	Праздник «Вот и лето пришло»

**Комплексно-тематическое планирование на учебный год  
2 младшая группа**

Тема	Содержание работы	Итоговое мероприятие
Здравствуйте! (1-я неделя сентября)	Знакомить детей с элементарными правилами поведения, этикой общения и приветствия; развивать коммуникативные способности по отношению к сверстникам и взрослым; воспитывать культуру поведения. Учить употреблять в речи вежливые слова, выражения. Знакомить с произведениями художественной литературы отражающими правила поведения. Знакомить детей друг с другом в ходе игр. Формировать дружеские, доброжелательные отношения между детьми (коллективная художественная работа, совместные игры)	Тематическое развлечение «Вежливые слова». Совместные подвижные игры.
Игрушки (2-я неделя сентября)	Знакомить детей с оборудованием в детском саду, игрушками, находящими в групповой комнате. Воспитывать бережное отношение к игрушкам, подчеркивать их красоту, веселую разноцветную окраску, разнообразие. Формировать умение играть игрушками, разворачивать игровой сюжет игры. Обогащать сенсорный опыт детей. Знакомить с произведениями детской литературы. Закреплять количество, счет предметов. Воспитывать интерес к действиям с карандашами, фломастерами, кистью, красками, пластилином	Тематическое развлечение «Праздник игрушек»
Безопасность (3-я неделя сентября)	Формирование первичных представлений о безопасном поведении в быту, социуме, природе. Формирование осторожного и осмотрительного отношения к потенциально опасным для человека и окружающего мира природы ситуациям. Формирование элементарных представлений о правилах безопасности дорожного движения. Обогащать чувственный опыт детей. Знакомить с ближайшим окружением. Развивать умение ориентироваться в пространстве. Во времени. Активизировать словарный запас детей знакомить с произведениями художественной литературы. развивать интерес к изобразительной деятельности.	Развлечение «Наш друг светофор»
Детский сад (4-я неделя сентября)	Продолжать знакомство с детским садом как ближайшим социальным окружением ребенка: профессии сотрудников детского сада, предметное окружение, правила поведения в детском саду, взаимоотношения со сверстниками. Продолжать знакомить с окружающей средой группы, помещениями детского сада. Обогащать	Музыкальное развлечение «Самым красивым, родным и любимым»

	сенсорный опыт детей. Развивать речевые способности детей.	
Осень (с1-ой по -5-ю недели октября)	Расширять представления детей об осени (сезонные изменения в природе, одежде людей, на участке детского сада), о времени сбора урожая, о некоторых овощах, фруктах, грибах, ягодах. Знакомить с сельскохозяйственными профессиями (тракторист, доярка и т.д.). знакомить с правилами безопасного поведения на природе. На прогулке предлагать детям собирать и рассматривать осеннюю листву. Разучивать стихотворения об осени. Развивать умение замечать красоту осенней природы, вести наблюдения за погодой. Расширять знания о домашних животных и птицах. Знакомить с некоторыми особенностями поведения лесных зверей и птиц осенью. Побуждать рисовать, лепить, выполнять аппликацию на осенние темы.	Праздник «Осень»
Я и моя семья (1-я-2-я недели ноября)	Формировать начальные представления о здоровье и здоровом образе жизни. Формировать образ Я. Формировать элементарные навыки ухода за своим лицом и телом. Развивать представления о своем внешнем облике. Развивать тендерные представления. Побуждать называть свои имя, фамилию, имена членов семьи, говорить о себе в первом лице. Обогащать представления о своей семье.	Открытый день здоровья
Мой дом, мой поселок (3-я, 4-я недели ноября)	Знакомить с домом, с предметами домашнего обихода, мебелью, бытовыми приборами. Знакомить с родным поселком, его названием, основными достопримечательностями. Знакомить с видами транспорта, в том числе с городским, с правилами поведения в поселке, с элементарными правилами дорожного движения, светофором. Знакомить с городскими профессиями (милиционер, продавец, шофер, водитель автобуса)	Сюжетно-ролевая игра по правилам дорожного
Зима (1-я-2-я недели декабря, 1-я-2-я недели января)	Расширять представление о зиме. Знакомить с зимними видами спорта. Формировать представление о безопасном поведении зимой. Формировать исследовательский и познавательный интерес в ходе экспериментирования с водой и льдом. Воспитывать бережное отношение к природе, умение замечать красоту зимней природы. Расширять представления о сезонных изменениях в природе (изменения в погоде, растения зимой). Формировать первичные представления о местах,	Выставка детского творчества

	где всегда зима. Побуждать детей отражать полученные впечатления в разных непосредственно образовательных и самостоятельных видах деятельности детей в соответствии с их индивидуальными и возрастными особенностями.	
Новогодний праздник (3-я-4-я недели декабря)	Организовать все виды детской деятельности (игровой, коммуникативной, трудовой, познавательно-исследовательской, продуктивной, музыкально-художественной, чтение) вокруг темы Нового года и новогоднего праздника.	Новогодний утренник
Зима в лесу 3-я- 4-я недели января)	Расширять представления о диких животных. Дать представления о том, как звери готовятся к зиме. Расширять представления о поведении животных и птиц зимой. Чтение произведений детской художественной литературы по теме.	Развлечение «Зима»
День защитника Отечества (1-я-3-я недели февраля)	Осуществлять патриотическое воспитание. Знакомить с «военными» профессиями. Воспитывать любовь к Родине. Формировать первичные гендерные представления (воспитывать в мальчиках стремление быть сильными, смелыми, стать защитниками Родины).	Тематическое занятие, посвященное Дню защитника Отечества
8 марта (4-я- неделя февраля, 1-я неделя марта)	Организовать все виды детской деятельности (игровой, коммуникативной, трудовой, познавательно-исследовательской, продуктивной, музыкально-художественной, чтение) вокруг темы семьи, любви к маме, бабушке. Воспитывать уважение к воспитателям.	Мамин праздник
Знакомство с народной культурой и традициями (2-я-4-я недели марта)	Расширять представления о народной игрушке (дымковская игрушка, матрешка и др.) знакомить с народными промыслами. Продолжать знакомить с устным народным творчеством. Использовать фольклор при организации всех видов детской деятельности.	Выставка детского творчества
Весна (1-я-4-я недели апреля)	Расширять представления о весне. Воспитывать бережное отношение к природе, умение замечать красоту весенней природы. Расширять представления о сезонных изменениях (изменения в погоде, растения весной, поведение зверей и птиц). Расширять представления о простейших связях в природе (потеплело-появилась травка и т.п.). Побуждать детей отражать впечатления о весне в разных видах художественной деятельности.	НОД «Весна»
Лето (1-я-4-я недели мая)	Расширять представления детей о лете, о сезонных изменениях (сезонные изменения в природе, одежде людей, на участке детского сада). Формировать элементарные представления о	Праздник «Здравствуй, лето!»



	садовых и огородных растениях. Формировать исследовательский и познавательный интерес в ходе экспериментирования с водой и песком. Воспитывать бережное отношение к природе, умение замечать красоту летней природы.	
--	--	--

**Комплексно-тематическое планирование на учебный год  
средняя группа**

<b>Тема</b>	<b>Содержание работы</b>	<b>Итоговое мероприятие</b>
День знаний (1-я неделя сентября)	Развивать у детей познавательную мотивацию, интерес к книге. Формировать дружеские, доброжелательные отношения между детьми. Продолжать знакомить с детским садом как ближайшим социальным окружением ребенка; расширять представления о профессиях сотрудников детского сада (воспитатель, младший воспитатель, музыкальный руководитель, медсестра, дворник, повар).	Праздник «День знаний»
Я в мире человек (2-я - 4-я недели сентября)	Расширять представления о здоровье и здоровом образе жизни. Расширять представления детей о своей семье. Формировать представления о родственных отношениях в семье (сын, дочь, мама, папа и т.д.). Закреплять знание детьми своих имени, фамилии и возраста; имен родителей. Воспитывать уважение к труду близких взрослых. Формировать положительную самооценку, образ Я (помогать каждому ребенку как можно чаще убеждаться в том, что он хороший, что его любят). Развивать представления детей о своем внешнем облике. Воспитывать эмоциональную отзывчивость на состояние близких людей, формировать уважительное, заботливое отношение к пожилым родственникам.	Открытый день здоровья
Осень (1-я-4-я недели октября)	Расширять представления детей об осени. Развивать умение устанавливать простейшие связи между явлениями живой и неживой природы (похолодало-исчезли бабочки, отцвели цветы и т.д.), вести сезонные наблюдения. Расширять представления о сельскохозяйственных профессиях. Расширять знания об овощах и фруктах (местных, экзотических). Расширять представления о правилах безопасного поведения на природе. Воспитывать бережное отношение к природе. Формировать элементарные экологические представления.	Праздник «Осень», Выставка детского творчества
Мой город, моя	Знакомить с родным поселком. Формировать	Спортивный праздник

страна (1-я-4-я недели ноября)	начальные представления о родном крае, его истории культуре. Воспитывать любовь к родному краю. Расширять представления о видах транспорта и его назначении. Расширять представления о правилах поведения в поселке, элементарных правилах дорожного движения. Расширять представления о профессиях. Знакомить с некоторыми выдающимися людьми, прославившими Россию.	
Новогодний праздник (1-я-4-я недели декабря)	Организовать все виды детской деятельности (игровой, коммуникативной, трудовой, познавательно-исследовательской, продуктивной, музыкально-художественной, чтение) вокруг темы Нового года и новогоднего праздника.	Праздник «Новый год»
Зима (1-я-4-я недели января)	Расширять представления детей о зиме. Развивать умение устанавливать простейшие связи между явлениями живой и неживой природы. Развивать умение вести сезонные наблюдения, замечать красоту зимней природы, отражать ее в рисунках, лепке. Знакомить с зимними видами спорта. Формировать представления о безопасном поведении людей зимой. Формировать исследовательский и познавательный интерес в ходе экспериментирования с водой и льдом. Закреплять знания о свойствах снега и льда. Расширять представления о местах, где всегда зима, о животных Арктики и Антарктики.	
День защитника Отечества (1-я-3-я недели февраля)	Знакомить детей с «военными» профессиями (солдат, танкист, моряк, пограничник); с военной техникой (танк, самолет, военный крейсер); с флагом России. Воспитывать любовь к Родине. Осуществлять гендерное воспитание (формировать у мальчиков стремление быть сильными, смелыми, стать защитниками Родины; воспитание в девочках уважения к мальчикам как будущим защитникам Родины). Приобщать к русской истории через знакомство с былинами о богатырях.	Спортивный праздник посвященный Дню защитника Отечества
8 Марта (4-я неделя февраля, 1-я неделя марта)	Организовать все виды детской деятельности (игровой, коммуникативной, трудовой, познавательно-исследовательской, продуктивной, музыкально-художественной, чтение) вокруг темы семьи, любви к маме, бабушке. Воспитывать уважение к воспитателям, другим сотрудникам детского сада. Расширять гендерные представления. Привлекать детей к изготовлению подарков маме, бабушке, воспитателям.	Праздник 8 Марта
Знакомство с	Расширять представления о народной игрушке	Фольклорное

народной культурой и традициями (2-я-4-я недели марта)	(дымковская игрушка, матрешка и др.) знакомить с народными промыслами. Привлекать детей к созданию узоров дымковской и филимоновской росписи. Продолжать знакомить с устным народным творчеством. Использовать фольклор при организации всех видов детской деятельности.	развлечение «Как у наших у ворот»
Весна (1-я-4-я недели апреля)	Расширять представления детей о весне. Развивать умение устанавливать простейшие связи между явлениями живой и неживой природы, вести сезонные наблюдения. Расширять представления о правилах безопасного поведения на природе. Воспитывать бережное отношение к природе. Формировать элементарные экологические представления. Формировать представления о работах, проводимых весной в саду и огороде. Привлекать детей к посильному труду на участке детского сада, в цветнике.	Развлечение «Весна»
Лето (1-я-4-я недели мая)	Расширять представления детей о лете. Развивать умение устанавливать простейшие связи между явлениями живой и неживой природы, вести сезонные наблюдения. Знакомить с летними видами спорта. Формировать представления о безопасном поведении в лесу.	Праздник «Здравствуй, лето!»

**Комплексно-тематическое планирование на учебный год  
старшая группа**

<b>Тема</b>	<b>Содержание работы</b>	<b>Итоговое мероприятие</b>
День знаний (1-я неделя сентября)	Развивать у детей познавательную мотивацию, интерес к школе, книге. Формировать дружеские, доброжелательные отношения между детьми. Продолжать знакомить с детским садом как ближайшим социальным окружением ребенка; расширять представления о профессиях сотрудников детского сада (воспитатель, младший воспитатель, музыкальный руководитель, медсестра, дворник, повар).	Праздник «День знаний»
Я вырасту здоровым (2-я-4-я недели сентября)	Расширять представления о здоровье и здоровом образе жизни. Воспитывать стремление вести здоровый образ жизни. Формировать положительную самооценку. Закреплять знания домашнего адреса и телефона, имени и отчества родителей, их профессий. Расширять знания детей о самих себе, о своей семье, о том, где работают родители, как важен для общества их труд.	Открытый день здоровья
Осень (1-я-4-я недели октября)	Расширять знания детей об осени. Продолжать знакомить с сельскохозяйственными профессиями.	Праздник «Осень». Выставка детского

	Закреплять знания о правилах безопасного поведения в природе. Формировать обобщенные представления об осени как времени года, приспособленности растений и животных к изменениям в природе, явлениям природы. Формировать первичные представления об экосистемах, природных зонах. Расширять представления о неживой природе.	творчества (А), НОД «Человек, часть природы» (Б)
День народного единства (1-я неделя ноября)	Расширять представления детей о родной стране, о государственных праздниках; развивать интерес к истории своей страны; воспитывать гордость за свою страну, любовь к ней. Знакомить с историей России, гербом и флагом, мелодией гимна. Рассказывать о людях, прославивших Россию; о том, что Российская Федерация (Россия) – огромная многонациональная страна; Москва – главный город, столица нашей Родины.	Тематическое развлечение «День народного единства»
История обычных вещей (2-я-4-я недели ноября)	Формировать представления детей о том, что мир наполнен различными вещами и предметами. Развивать восприятие детей, умение выделять разнообразные свойства предметов. Развивать умение определять материалы, из которых изготовлены предметы. Развивать навыки исследовательской деятельности, экспериментирования с различными предметами.	Развлечение «Вещи вокруг нас» (Б), НОД «Вещи вокруг нас» (А)
Новый год (1-я-4-я недели декабря)	Привлекать детей к активному разнообразному участию в подготовке к празднику и его и его проведении. Содействовать возникновению чувства удовлетворения от участия в коллективной предпраздничной деятельности. Закладывать основы праздничной культуры. Развивать эмоционально положительное отношение к предстоящему празднику, желание активно участвовать в его подготовке. Поощрять стремление поздравить близких с праздником, преподнести подарки, сделанные своими руками. Знакомить с традициями празднования Нового года в различных странах.	Праздник Новый год
Зима (1-я-4-я недели января)	Продолжать знакомить детей с зимой как временем года, с зимними видами спорта. Формировать первичный исследовательский и познавательный интерес через экспериментирование с водой и льдом. Расширять и обогащать знания об особенностях зимней природы (холода, заморозки, снегопады, сильные ветры), особенностях деятельности людей в поселке; о безопасном поведении зимой.	Развлечение «Зима»
День защитника	Расширять представления детей о Российской	Спортивный праздник

Отечества (1-я-3-я недели февраля)	армии. Рассказывать о трудной, но почетной обязанности защищать Родину, охранять ее спокойствие и безопасность; о том, как в годы войн храбро сражались и защищали нашу страну от врагов прадеды, деды, отцы. Воспитывать детей в духе патриотизма, любви к Родине. Знакомить с разными родами войск (пехота, морские, воздушные, танковые войска), боевой техникой. Расширять гендерные представления, формировать в мальчиках стремление быть сильными, смелыми, стать защитниками Родины; воспитывать в девочках уважение к мальчикам как будущим защитникам Родины.	посвященный дню Защитника Отечества
Международный женский день (4-я неделя февраль-1-я неделя марта)	Организовать все виды детской деятельности (игровой, коммуникативной, трудовой, познавательно-исследовательской, продуктивной, музыкально-художественной, чтения) вокруг темы семьи, любви к маме, бабушке. Воспитывать уважение к воспитателям. Расширять гендерные представления, формировать у мальчиков представления о том, что мужчины должны внимательно и уважительно относиться к женщинам. Привлекать детей к изготовлению подарков мамам, бабушкам, воспитателям. Воспитывать бережное и чуткое отношение к самым близким людям, потребность радовать близких добрыми делами.	Праздник 8 Марта. Выставка детского творчества.
Народная культура (2-я-4-я недели марта)	Продолжать знакомить детей с народными традициями и обычаями, с народным декоративно-прикладным искусством (Городец, Полхов-Майдан, Гжель). Расширять представления о народных игрушках (матрешки – городецкая, богородская; бирюльки). Знакомить с национальным декоративно-прикладным искусством. Рассказывать детям о русской избе и других строениях, их внутреннем убранстве, предметах быта, одежде.	Фольклорный праздник
Весна (1-я, 2-я недели апреля)	Формировать обобщенные представления о весне как времени года, о приспособленности растений и животных к изменениям в природе. Расширять знания о характерных признаках весны; о прилете птиц; о связи между явлениями живой и неживой природы и сезонными видами труда; о весенних изменениях в природе (тает снег, разливаются реки, прилетают птицы, травка и цветы быстрее появляются на солнечной стороне, чем в тени).	Развлечение «Весна»
День Земли (3-я, 4-я недели апреля)	Формировать представления детей о планете Земля, о населении проживающем на планете.	Тематический праздник «День Земли»

	Дать знания о многообразии планеты (растительный, животный мир). Воспитывать желание охранять и сохранять планету для будущего поколения. Организовать все виды детской деятельности (игровой, коммуникативной, трудовой, познавательно-исследовательской, продуктивной, музыкально-художественной, чтения) вокруг темы.	
Лето (1-я-4-я недели мая)	Расширять представления детей о лете. Развивать умение устанавливать простейшие связи между явлениями живой и неживой природы, вести сезонные наблюдения. Знакомить с летними видами спорта. Формировать представления о безопасном поведении в лесу.	Праздник «Здравствуй, лето!»

**Комплексно-тематическое планирование на учебный год  
подготовительная группа**

<b>Тема</b>	<b>Содержание работы</b>	<b>Итоговое мероприятие</b>
День знаний (1-я неделя сентября)	Развивать у детей познавательную мотивацию, интерес к школе, книге. Закреплять знания о школе, о том, зачем нужно учиться, кто и чему учит в школе, о школьных принадлежностях и т.д. формировать представления о профессии учителя и «профессии» ученика, положительное отношение к этим видам деятельности.	Праздник «День знаний»
Мой город, моя страна (2-я-4-я недели сентября)	Расширять представления детей о родном крае. Продолжать знакомить с достопримечательностями региона, в котором живут дети. Воспитывать любовь к «малой Родине», гордость за достижения своей страны. Рассказывать детям о том, что Земля – наш общий дом, на Земле много разных стран, важно жить в мире со всеми народами, знать и уважать их культуру, обычаи и традиции.	Выставка детского творчества
Осень (1-я-4-я недели октября)	Расширять знания детей об осени. Продолжать знакомить с сельскохозяйственными профессиями. Закреплять знания о правилах безопасного поведения в природе; о временах года, последовательности месяцев в году. Воспитывать бережное отношение к природе. Расширять представления детей об особенностях отображения осени в произведениях искусства. Развивать интерес к изображению осенних явлений в рисунке, аппликации. Расширять знания о творческих профессиях.	Праздник «Осень»
День народного единства (1-я неделя)	Расширять представления детей о родной стране, о государственных праздниках; развивать интерес к	Тематическое развлечение «День

ноября)	истории своей страны; воспитывать гордость за свою страну, любовь к ней. Углублять и уточнять представления о Родине - России. Поощрять интерес детей к событиям, происходящим в стране, воспитывать чувство гордости за ее достижения. Закреплять знания о флаге, гербе и гимне России. Расширять представления о Москве – главном городе, столице России. Рассказывать детям о Ю.А.Гагарине и других героях космоса. Воспитывать уважение к людям разных национальностей и их обычаям.	народного единства»
Мир в котором я живу (2-я-4-я недели ноября)	Расширять и уточнять представления детей о предметном мире. Формировать представления о предметах, облегчающих труд людей на производстве. Обогащать представления о видах транспорта (наземный, подземный, воздушный, водный). Продолжать знакомить с библиотеками, музеями. Через экспериментирование и практическую деятельность дать детям возможность познакомиться с элементами профессиональной деятельности в каждой из перечисленных областей. Расширять представления об элементах экономики.	Тематическое развлечение «Мир, в котором я живу»
Новый год (1-я-4-я недели декабря)	Привлекать детей к активному и разнообразному участию в подготовке к празднику и его проведении. Поддерживать чувство удовлетворения, возникающее при участии в коллективной предпраздничной деятельности. Знакомить с основами праздничной культуры. Формировать эмоционально положительное отношение к предстоящему празднику, желание активно участвовать в его подготовке. Поощрять стремление поздравить близких с праздником, преподнести подарки, сделанные своими руками. Продолжать знакомить с традициями празднования Нового года в различных странах.	Праздник Новый год
Зима (1-я-4-я недели января)	Продолжать знакомить с зимой, с зимними видами спорта. Расширять и обогащать знания об особенностях зимней природы (холода, заморозки, снегопады, сильные ветры), деятельности людей в поселке, на селе; о безопасном поведении зимой. Формировать первичный исследовательский и познавательный интерес через экспериментирование с водой и льдом. Продолжать знакомить с природой Арктики и Антарктики. Формировать представления об особенностях зимы в разных широтах и в разных полушариях Земли.	Развлечение «Зима»

<p>День защитника Отечества (1-я-3-я недели февраля)</p>	<p>Расширять представления детей о Российской армии. Рассказывать о трудной, но почетной обязанности защищать Родину, охранять ее спокойствие и безопасность; о том, как в годы войн храбро сражались и защищали нашу страну от врагов прадеды, деды, отцы. Знакомить с разными родами войск (пехота, морские, воздушные, танковые войска), боевой техникой. Расширять гендерные представления, формировать у мальчиков стремление быть сильными, смелыми, стать защитниками Родины; воспитывать у девочек уважение к мальчикам как будущим защитникам Родины.</p>	<p>Спортивный праздник «День защитника Отечества»</p>
<p>Международный женский день (4-я неделя февраль-1-я неделя марта)</p>	<p>Организовать все виды детской деятельности (игровой, коммуникативной, трудовой, познавательно-исследовательской, продуктивной, музыкально-художественной, чтения) вокруг темы семьи, любви к маме, бабушке. Воспитывать уважение к воспитателям. Расширять гендерные представления, воспитывать у мальчиков представления о том, что мужчины должны внимательно и уважительно относиться к женщинам. Привлекать детей к изготовлению подарков маме, бабушке, воспитателям. Воспитывать бережное и чуткое отношение к самым близким людям, формировать потребность радовать близких добрыми делами.</p>	<p>Праздник 8 Марта</p>
<p>Народная культура и традиции (2-я-4-я недели марта)</p>	<p>Знакомить с народными традициями и обычаями. Расширять представления об искусстве, традициях и обычаях народов России. Продолжать знакомить детей с народными песнями, плясками. Расширять представления о разнообразии народного искусства, художественных промыслов (различные виды материалов, разные регионы нашей страны и мира). Воспитывать интерес к искусству родного края; любовь и бережное отношение к произведениям искусства.</p>	<p>НОД «Народная культура и традиции»</p>
<p>Весна (1-я- 4-я недели апреля)</p>	<p>Формировать у детей обобщенные представления о весне, приспособленности растений и животных к изменениям в природе. Расширять знания о характерных признаках весны; о прилете птиц; о связи между явлениями живой и неживой природы и сезонными видами труда; о весенних изменениях в природе.</p>	<p>Развлечение «Весна»</p>
<p>День Победы (1-я неделя мая)</p>	<p>Воспитывать детей в духе патриотизма, любви к Родине. Расширять знания о героях Великой отечественной войны, о победе нашей страны в войне. Знакомить с памятниками героям Великой</p>	<p>Праздник День победы</p>



	Отечественной войны. Рассказывать детям о воинских наградах дедушек, бабушек, родителей. Рассказывать о преемственности поколений защитников Родины: от былинных богатырей до героев Великой отечественной войны.	
До свидания детский сад! Здравствуй, школа! (2-я-4-я недели мая)	Организовать все виды детской деятельности (игровой, коммуникативной, трудовой, познавательно-исследовательской, продуктивной, музыкально-художественной, чтения). Вокруг темы прощания с детским садом и поступления в школу. Формировать эмоционально положительное отношение к предстоящему поступлению в 1-й класс	Праздник «До свидания, детский сад!»

## **Технологии в организации воспитательно-образовательного процесса** *Технологии личностно-ориентированного взаимодействия педагога с детьми*

### **Характерные особенности:**

- смена педагогического воздействия на педагогическое взаимодействие; изменение направленности педагогического «вектора» — не только от взрослого к ребенку, но и от ребенка к взрослому;
- основной доминантой является выявление личностных особенностей каждого ребенка как индивидуального субъекта познания и других видов деятельности;
- содержание образования не должно представлять собой только лишь набор социокультурных образцов в виде правил, приемов действия, поведения, оно должно включать содержание субъектного опыта ребенка как опыта его индивидуальной жизнедеятельности, без чего содержание образования становится обезличенным, формальным, невостребованным.

Данная технология используется в течение всего дня пребывания (в первую и вторую половину дня) ребенком дошкольной организации с детьми с 2 до 7 лет.

### *Технологии проектной деятельности*

#### **Алгоритм деятельности педагога:**

- педагог ставит перед собой цель, исходя из потребностей и интересов детей;
- вовлекает дошкольников в решение проблемы
- намечает план движения к цели (поддерживает интерес детей и родителей);
- обсуждает план с семьями;
- обращается за рекомендациями к специалистам ДОО;
- вместе с детьми и родителями составляет план-схему проведения проекта;
- собирает информацию, материал;
- проводит занятия, игры, наблюдения, поездки (мероприятия основной части проекта);
- дает домашние задания родителям и детям;
- поощряет самостоятельные творческие работы детей и родителей (поиск материалов, информации, изготовлении поделок, рисунков, альбомов и т.п.);
- организует презентацию проекта (праздник, открытое занятие, акция, КВН), составляет книгу, альбом совместный с детьми;
- подводит итоги (выступает на педсовете, обобщает опыт работы).

Данная технология используется с детьми и в первую и во вторую половину дня с детьми с 4 до 7 лет.

### *Технологии исследовательской деятельности*

#### **Алгоритм действий:**

1. Выявление проблемы, которую можно исследовать и которую хотелось бы разрешить (в переводе с древнегреческого слово *problems* означает «задача», «преграда», «трудность»). Главное качество любого исследователя — уметь отыскать что-то необычное в обычном, увидеть сложности и противоречия там, где другим все кажется привычным, ясным и простым. Настоящему исследователю надо уметь задавать себе вопросы и находить неожиданное, удивительное в самом простом и привычном.

2. Выбор темы исследования. Выбирая тему, следует иметь в виду, что можно провести исследование, а можно заняться проектированием. Принципиальное отличие исследования от проектирования состоит в том, что исследование — процесс бескорыстного поиска неизвестного, новых знаний (человек стремится к знанию, часто не зная, что принесет ему сделанное открытие и как можно будет на практике использовать полученные сведения), а проект — это всегда решение какой-то практической задачи (человек, реализующий проект, решает реальную проблему).
3. Определение цели исследования (нахождение ответа на вопрос о том, зачем проводится исследование). Примерные формулировки целей исследования обычно начинаются со слов «выявить», «изучить», «определить». Примерные формулировки целей проектов обычно начинаются словами «разработать», «создать», «выполнить».
4. Определение задач исследования (основных шагов направления исследования). Некоторые ученые убеждены, что формулировать цель и задачи собственного исследования до того, как оно завершено, не только бесполезно, но даже вредно и опасно. Ясная формулировка делает предсказуемым процесс и лишает его черт творческого поиска, а исследователя — права импровизировать.
5. Выдвижение гипотезы (предположения, догадки, недоказанной логически и не подтвержденной опытом). Гипотеза — это попытка предвидения событий. Важно научиться вырабатывать гипотезы по принципу «Чем больше, тем лучше» (гипотезы дают возможность увидеть проблему в другом свете, посмотреть на ситуацию с другой стороны).
6. Составление предварительного плана исследования. Для того чтобы составить план исследования, надо ответить на вопрос «Как мы можем узнать что-то новое о том, что исследуем?». Список возможных путей и методов исследования в данном случае: подумать самому; прочитать книги о том, что исследуешь; посмотреть видеофильмы по этой проблеме; обратиться к компьютеру; спросить у других людей; понаблюдать; провести эксперимент.
7. Провести эксперимент (опыт), наблюдение, проверить гипотезы, сделать выводы.
8. Указать пути дальнейшего изучения проблемы. Для настоящего творца завершение одной работы — это не просто окончание исследования, а начало решения следующей.

### **Принципы исследовательского обучения**

- ориентации на познавательные интересы детей (исследование — процесс творческий, творчество невозможно навязать извне, оно рождается только на основе внутренней потребности, в данном случае на потребности в познании);
- опоры на развитие умений самостоятельного поиска информации;
- сочетания репродуктивных и продуктивных методов обучения (психология усвоения свидетельствует о том, что легко и непроизвольно усваивается тот материал, который включен в активную работу мышления);
- формирования представлений об исследовании как стиле жизни.

### **Пути создания проблемных ситуаций, лично значимых для ребенка:**

- преднамеренное столкновение жизненных представлений детей с научными фактами, объяснить которые они не могут — не хватает знаний, жизненного опыта;
- преднамеренное побуждение детей к решению новых задач старыми способами;
- побуждение детей выдвигать гипотезы, делать предварительные выводы и обобщения (противоречие — ядро проблемной ситуации — в данном случае возникает в результате столкновения различных мнений, выдвинутого предположения и результатов его опытной проверки в процессе диалога)

### **Методические приемы:**

- подведение детей к противоречию и предложение самостоятельно найти способ его разрешения; изложение различных точек зрения на один и тот же вопрос;
- предложение детям рассмотреть явление с различных позиций;
- побуждение детей к сравнению, обобщению, выводам из ситуации, сопоставлению фактов;
- постановка конкретных вопросов на обобщение, обоснование, конкретизацию, логику, рассуждения;
- постановка проблемных задач (например, с недостаточными или избыточными исходными данными, неопределенностью в постановке вопроса, противоречивыми данными, заведомо допущенными ошибками, ограниченным временем решения и т.д.)

### **Условия исследовательской деятельности:**

- использование различных приемов воздействия на эмоционально-волевую сферу дошкольника (заботясь о том, чтобы в процессе познания нового материала он испытывал чувство радости, удовольствия, удовлетворения)
- создание проблемных ситуаций, вызывающих у детей удивление, недоумение, восхищение;
- четкая формулировка проблемы, обнажающей противоречия в сознании ребенка;
- выдвижение гипотезы и обучение этому умению детей, принимая любые их предложения;
- развитие способности к прогнозированию и предвосхищению решений;
- обучение детей обобщенным приемам умственной деятельности — умению выделять главное, сравнивать, делать выводы, классифицировать, знакомить с различными научными методами исследования;
- создание атмосферы свободного обсуждения, побуждение детей к диалогу, сотрудничеству;
- побуждение к самостоятельной постановке вопросов, обнаружению противоречий;
- подведение детей к самостоятельным выводам и обобщениям, поощрение оригинальных решений, умений делать выбор;
- знакомство с жизнью и деятельностью выдающихся ученых, с историей великих открытий.

Данная технология используется во второй половине дня, за исключением тех дней в которые проводятся специальные занятия по познавательной-исследовательской деятельности с детьми с 3 до 7 лет

### ***Технологии «Портфолио дошкольника»***

#### **Разделы портфолио**

*Раздел 1 «Давайте познакомимся».* В разделе помещается фотография ребенка, указываются его фамилия и имя, номер группы; можно ввести рубрику «Я люблю...» («Мне нравится...», «Обожаю, когда...»), в которой будут записаны ответы ребенка.

*Раздел 2 «Я расту!».* В раздел вносятся антропометрические данные (в художественно-графическом исполнении): «Вот я какой!», «Как я расту», «Я вырос», «Я большой».

*Раздел 3 «Портрет моего ребенка».* В разделе помещаются сочинения родителей о своем малыше.

*Раздел 4 «Я мечтаю...».* В разделе фиксируются высказывания самого ребенка на предложение продолжить фразы: «Я мечтаю о...», «Я бы хотел быть...», «Я жду, когда...», «Я вижу себя...», «Я хочу видеть себя...», «Мои любимые дела...»; ответы на вопросы: «Кем и каким я буду, когда вырасту?», «О чем я люблю думать?».

*Раздел 5 «Я могу».* В разделе помещаются образцы творчества ребенка (рисунки, рассказы, книги-самоделки).

*Раздел 6 «Мои достижения».* В разделе фиксируются грамоты, дипломы (от различных организаций: детского сада, СМИ, проводящих конкурсы).

Данный вид технологии используется педагогом для подготовке ребенка к конкурсам различной направленности и подготовке его к школе с детьми 6-7 лет.